

ОБЩЕСТВО С ОГРАНИЧЕННОЙ ОТВЕТСТВЕННОСТЬЮ «ЦЕНТР ГУМАНИТАРНЫХ,  
СОЦИАЛЬНО-ЭКОНОМИЧЕСКИХ И ПОЛИТИЧЕСКИХ ИССЛЕДОВАНИЙ-2»  
(ООО «ГЭПИЦентр-2»)

УДК: \_\_\_\_\_

Рег. №: \_\_\_\_\_

УТВЕРЖДАЮ

Заместитель Министра образования и  
молодежной политики Свердловской  
области

\_\_\_\_\_ И.А.Серкова

«\_\_» \_\_\_\_\_ 2024 г.

М.П.

СОГЛАСОВАНО

Генеральный директор ООО  
«ГЭПИЦентр-2»

 \_\_\_\_\_ И.Б. Соловейкина

«11» ноября \_\_\_\_\_ 2024 г.

М.П.

АНАЛИТИЧЕСКИЙ ОТЧЕТ

по итогам сбора, обобщения и анализа информации о качестве условий осуществления образовательной деятельности организациями, осуществляющими образовательную деятельность, расположенными на территории Свердловской области, в 2024 году

Государственный контракт  
от «26» февраля 2024 года № 065-ОК-Д

Руководитель

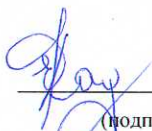
  
\_\_\_\_\_

В.В. Гартман

Свердловская область, 2024


## СПИСОК ИСПОЛНИТЕЛЕЙ

Руководитель темы

  
11.11.24  
(подпись, дата)


Е.С. Кадочникова

Ответственный исполнитель


  
11.11.24  
(подпись, дата)

И.Б. Соловейкина  
(разделы 1-3, заключение)

Исполнители темы

  
11.11.24  
(подпись, дата)

О. А. Важинский  
(введение, раздел 5, 9)

  
11.11.24  
(подпись, дата)

И.И. Терехова  
(разделы 6-8)

канд. ист. наук

  
11.11.24  
(подпись, дата)

В.Б. Яшин  
(разделы 4.1-4.6)

Нормоконтролер

  
11.11.24  
(подпись, дата)

И.А. Беляев

## СОДЕРЖАНИЕ

ТЕРМИНЫ И ОПРЕДЕЛЕНИЯ.....	3
ПЕРЕЧЕНЬ СОКРАЩЕНИЙ И ОБОЗНАЧЕНИЙ.....	5
ВВЕДЕНИЕ.....	6
РЕЗУЛЬТАТЫ НЕЗАВИСИМОЙ ОЦЕНКИ В 2024 ГОДУ .....	19
ОСНОВНЫЕ РЕКОМЕНДАЦИИ.....	24
1 СРЕДНИЕ ИТОГОВЫЕ ИНТЕГРАЛЬНЫЕ ПОКАЗАТЕЛИ НОКО-2024 .....	26
1.1 Итоговые интегральные показатели НОКО 2024 года на территории Свердловской области .....	26
1.2 Средние значения (баллы) интегрального показателя и отдельных критериев НОКО .....	26
1.3 Общие результаты. Итоговая оценка НОКО .....	35
2 РЕЙТИНГ ОБРАЗОВАТЕЛЬНЫХ ОРГАНИЗАЦИЙ .....	49
3 РЕЗУЛЬТАТЫ НОКО ПО КРИТЕРИЯМ И ГРУППАМ ПОКАЗАТЕЛЕЙ .....	152
4 СРАВНИТЕЛЬНЫЙ АНАЛИЗ РЕЗУЛЬТАТОВ НОКО ЗА 2021 И 2024 ГОДЫ.....	159
4.1 Положительная динамика показателей НОКО образовательных организаций в разрезе муниципальных образований Свердловской области.....	159
4.2 Отрицательная динамика показателей НОКО образовательных организаций в разрезе муниципальных образований Свердловской области.....	244
4.3 Проблемы, выявленные в ходе анализа показателей НОКО .....	256
4.4 Выводы по результатам сравнительного анализа динамики НОКО .....	257
5 ПОПУЛЯРИЗАЦИЯ САЙТА BUS.GOV.RU НА ОФИЦИАЛЬНЫХ САЙТАХ ОБРАЗОВАТЕЛЬНЫХ ОРГАНИЗАЦИЙ .....	259
6 УДОВЛЕТВОРЕННОСТЬ РАБОТОЙ ОБРАЗОВАТЕЛЬНЫХ УЧРЕЖДЕНИЙ С РОДИТЕЛЯМИ .....	262
7 ЗАМЕЧАНИЯ И ПРЕДЛОЖЕНИЯ, ВЫСКАЗАННЫЕ УЧАСТНИКАМИ ОБРАЗОВАТЕЛЬНОЙ ДЕЯТЕЛЬНОСТИ В ХОДЕ НОКО .....	358
8 СИСТЕМАТИЗАЦИЯ ОСНОВНЫХ ПРОБЛЕМ ДЕЯТЕЛЬНОСТИ ОБРАЗОВАТЕЛЬНЫХ ОРГАНИЗАЦИЙ, ВЫЯВЛЕННЫХ В ХОДЕ НЕЗАВИСИМОЙ ОЦЕНКИ КАЧЕСТВА .....	360
9 СИСТЕМАТИЗАЦИЯ ВЫЯВЛЕННЫХ ПРОБЛЕМ ДЕЯТЕЛЬНОСТИ ОБРАЗОВАТЕЛЬНЫХ ОРГАНИЗАЦИЙ, РАСПОЛОЖЕННЫХ НА ТЕРРИТОРИИ МУНИЦИПАЛЬНОГО ОБРАЗОВАНИЯ В РАЗРЕЗЕ МУНИЦИПАЛЬНОГО ОБРАЗОВАНИЯ.....	362
СПИСОК ИСПОЛЬЗОВАННЫХ ИСТОЧНИКОВ.....	940

ПРИЛОЖЕНИЕ А Формулы автоматизированного расчета показателей и критериев НОКО .....	Отдельное приложение в эл. виде
ПРИЛОЖЕНИЕ Б Анкета для участников образовательной деятельности .....	Отдельное приложение в эл. виде
ПРИЛОЖЕНИЕ В Инструкции для экспертов по осуществлению сбора данных (мониторинга) .....	Отдельное приложение в эл. виде
ПРИЛОЖЕНИЕ Г Акты выездов в образовательную организацию .....	Отдельное приложение в эл. виде
ПРИЛОЖЕНИЕ Д Акт эксперта по аудиту официального сайта образовательной организации .....	Отдельное приложение в эл. виде
ПРИЛОЖЕНИЕ Е Перечень образовательных организаций, в отношении которых произведена НОКО в 2024 году .....	Отдельное приложение в эл. виде
ПРИЛОЖЕНИЕ Ж Полный рейтинг организаций, осуществляющих образовательную деятельность, расположенных на территории Свердловской области .....	Отдельное приложение в эл. виде

## ТЕРМИНЫ И ОПРЕДЕЛЕНИЯ

В настоящем аналитическом отчете применяются следующие термины с соответствующими определениями:

Термин	Определение
Выборка	– часть объектов исследования, отражающая характеристики всей исследуемой совокупности, отобранная с помощью специальных приемов для получения информации обо всей совокупности в целом
Инструментарий	– набор специальных документов (анкеты, инструкция интервьюерам и др.), с помощью которых реализуются основные методы социологического исследования (опрос, наблюдение, анализ документов и др.) и осуществляется сбор эмпирических данных об изучаемом объекте
Личный кабинет	– рабочая область в ИС НОК УООД, доступ в которую осуществляется с использованием индивидуального логина и пароля, предоставляемого Исполнителем руководителям и учредителям образовательных учреждений, ответственным исполнителям от ОМС, уполномоченному представителю Государственного Заказчика, членам Общественного совета, экспертам
Независимая оценка качества условий осуществления образовательной деятельности	– это оценочная процедура, которая осуществляется в отношении деятельности образовательных организаций и реализуемых ими образовательных программ в целях улучшения работы образовательной организации
Онлайн-анкета	– интерактивная анкета, размещенная на согласованном с Заказчиком адресе URL в сети «Интернет» и заполняемая с компьютера или мобильного устройства в режиме онлайн
Участники образовательной деятельности	– обучающиеся организаций, осуществляющих образовательную деятельность, и их родители (законные представители)
Респондент	– лицо, предоставляющее сведения в ходе социологического исследования на добровольной основе и соответствующее половозрастным, территориальным и иным условиям отбора участников опроса, изложенным в данной Программе исследования

Удовлетворенность (социальная)	– обобщенная в сознании индивида совокупность его восприятий и оценок условий своей социальной жизни, качества жизни
Электронная платформа	–информационная система НОК УООД, используемая Исполнителем для сбора и обобщения информации о качестве условий осуществления образовательной деятельности организациями, осуществляющими образовательную деятельность и расположенными на территории Свердловской области

## ПЕРЕЧЕНЬ СОКРАЩЕНИЙ И ОБОЗНАЧЕНИЙ

В настоящем аналитическом отчете применяются следующие сокращения и обозначения:

Сокращение и обозначение	Определение
ГО	– городской округ
г.	– город
ОБ	– общее образование
ИС НОК УООД	– информационная система независимой оценки качества условий осуществления образовательной деятельности
ЛК ОУ	– личный кабинет руководителя образовательного учреждения
ЛК УОУ	– личный кабинет учредителя образовательного учреждения
ЛК ГЗ	– личный кабинет уполномоченного представителя Государственного Заказчика
ЛК ОС	– личный кабинет члена Общественного совета
МО	– муниципальное образование
МР	– муниципальный район
НПА	– нормативный правовой акт
НОКО	– независимая оценка качества условий осуществления образовательной деятельности организациями
ОВЗ	– ограниченные возможности здоровья
ОО	– образовательная организация
ОУ	– образовательное учреждение
СО	– Свердловская область

## ВВЕДЕНИЕ

В соответствии с государственным контрактом № 065-ОК-Д от «26» февраля 2024 года по поручению Министерства образования и молодежной политики Свердловской области в феврале — сентябре 2024 года специалистами ООО «ГЭПИЦентр-2» был реализован второй этап работ по проведению независимой оценки качества условий осуществления образовательной деятельности организациями, осуществляющих образовательную деятельность на территории Свердловской области.

### **Описание проблемной ситуации и постановка проблемы исследования**

Практика показывает, что для комплексного и полноценного решения проблем необходимо четко определить проблемную ситуацию, которая является первопричиной, мотивом всего исследования. Для ее выявления необходимо, в первую очередь, более глубокое осмысление самого понятия «проблемная ситуация». В литературе даны различные определения данного термина. Проанализировав работы ученых, исследовавших это понятие, можно заключить, что проблемная ситуация — это объективное противоречие между целью и возможностью ее осуществления с данными ресурсами в данных условиях. Исходя из этого определения понятия проблемной ситуации, можно проследить связь между условиями, в нашем случае — условиями образовательной деятельности, и результатом – запланированным продуктом системы образования. Повышение эффективности экономики выдвигает требования к условиям воспроизводства и капитализации главного достояния страны – человека. Ключевым фактором устойчивого развития регионов и страны в целом становится не увеличение общественного богатства как такового, а возрастание в его структуре доли человеческого капитала и его качества. Важным элементом с позиций максимально эффективного воспроизводства и капитализации человеческого потенциала должно стать обеспечение населения производством услуг социальной сферы не только в необходимом для социально ориентированной экономики объеме, но и с соответствующим качеством. Осуществление государством активной социальной политики обуславливает необходимость совершенствования системы управления этими услугами на основе достоверной оценки их качества.

В Российской Федерации актуальность и необходимость изучения качества условий оказания социальных услуг получила законодательное закрепление. Независимая оценка качества условий осуществления образовательной деятельности является одной из форм общественного контроля и проводится в целях определения результативности деятельности организаций, принятия своевременных мер по повышению эффективности их деятельности,



обеспечения получателей образовательных услуг дополнительной информацией о качестве работы организаций.

Сбор и обобщение информации о качестве условий осуществления образовательной деятельности организациями на территории Российской Федерации регламентированы Правилами сбора и обобщения информации о качестве условий оказания услуг организациями в сфере культуры, охраны здоровья, образования, социального обслуживания и федеральными учреждениями медико-социальной экспертизы, утвержденными постановлением Правительства Российской Федерации от 31.05.2018 № 638, на основании показателей, утвержденных НПА профильных министерств. Расчет показателей, характеризующих общие критерии оценки качества условий оказания услуг организациями социальной сферы, осуществляется на основании единого порядка расчета показателей, утвержденного Приказом Министерства труда и социальной защиты Российской Федерации от 31.05.2018 № 344н. Выявление и обобщение мнения граждан о качестве условий оказания услуг организациями проводится в соответствии с методикой, утвержденной Приказом Министерства труда и социальной защиты Российской Федерации от 30.10.2018 № 675н. В соответствии со статьей 95.2 Федерального закона № 273-ФЗ независимая оценка в отношении организаций, осуществляющих образовательную деятельность, проводится в целях предоставления участникам отношений в сфере образования информации об уровне организации работы по реализации образовательных программ на основе общедоступной информации.

Таким образом, обоснованность и необходимость получения информации о качестве условий осуществления образовательной деятельности организациями образования Свердловской области, а также поддержания обратной связи с участниками образовательной деятельности для определения уровня удовлетворенности качеством условий подтверждает актуальность настоящего исследования. Объективная потребность в независимой оценке эффективности деятельности организаций социальной сферы и качества условий обусловила общую проблему данного эмпирического исследования.

### **Цель и задачи исследования**

*Целью исследования* является формирование информационной базы для проведения общественным советом по проведению независимой оценки качества условий осуществления образовательной деятельности организациями, осуществляющими образовательную деятельность, расположенными на территории Свердловской области (далее – общественный совет) независимой оценки качества условий осуществления образовательной деятельности организациями в сфере образования (далее – независимая оценка) и разработки предложений по улучшению их деятельности.

Для достижения поставленной цели решению подлежат следующие *исследовательские задачи*:

– Разработка инструментария проведения в 2024 году независимой оценки качества условий осуществления образовательной деятельности организациями, осуществляющими образовательную деятельность, расположенными на территории Свердловской области;

– Разработка программы проведения сбора, обобщения и анализа информации о качестве условий осуществления образовательной деятельности организациями, осуществляющими образовательную деятельность, расположенными на территории Свердловской области;

– Анализ перечня образовательных организаций, подлежащих независимой оценке качества условий осуществления образовательной деятельности организациями, осуществляющими образовательную деятельность, расположенных на территории Свердловской области, в 2024 году, и сведений о них для опубликования на официальном сайте для размещения информации о государственных (муниципальных) учреждениях в информационно-телекоммуникационной сети «Интернет» [www.bus.gov.ru](http://www.bus.gov.ru) (далее – Сайт);

– Загрузка перечня образовательных организаций, подлежащих НОКО в 2024 году, в электронные формы Сайта;

– Разработка автоматизированной Системы онлайн-анкетирования по внесению и обработке данных, интеграции с сайтами образовательных организаций для осуществления сбора информации в режиме онлайн-анкетирования; создание личных кабинетов в Системе онлайн-анкетирования для органов местного самоуправления, осуществляющих управление в сфере образования, расположенных на территории Свердловской области (далее – ОМС), руководителей образовательных организаций, членов Общественного совета, Государственного заказчика;

– Проведение сбора информации о качестве условий осуществления образовательной деятельности организациями, осуществляющими образовательную деятельность, расположенными на территории Свердловской области: проведение анкетирования респондентов-участников образовательной деятельности (в онлайн-формате в информационно-телекоммуникационной сети «Интернет»), осуществление очных выездов экспертов в образовательные организации;

– Подготовка и опубликование информационных материалов о начале и итогах сбора, обобщения и анализа информации о качестве условий осуществления образовательной

деятельности организациями, осуществляющими образовательную деятельность, расположенными на территории Свердловской области, в средствах массовой информации;

- Сбор и загрузка на Сайт отчетов по устранению недостатков, выявленных в ходе проведения НОКО в 2022 и 2023 годах, а также мониторинг сроков исполнения планов НОКО;
- Анализ данных по результатам проведения НОКО в 2024 году;
- Разработка методических рекомендаций по формированию образовательными организациями планов мероприятий по устранению недостатков, выявленных в ходе проведения НОКО в 2024 году;
- Разработка индивидуальных рекомендаций по устранению недостатков, выявленных в ходе проведения НОКО в 2024 году;

### **Объект и предмет исследования**

Единицей анализа в настоящем исследовании являются организации, осуществляющие образовательную деятельность по дополнительным общеобразовательным программам, расположенные на территории Свердловской области.

*Эмпирическим объектом исследования являются:*

- 1112 общеобразовательных и профессиональных образовательных организаций Свердловской области;
- обучающиеся старше 14-ти лет, родители (законные представители) обучающихся оцениваемых общеобразовательных организаций и профессиональных образовательных организаций Свердловской области.

*Предметом исследования* выступили значения показателей, характеризующих общие критерии оценки качества условий осуществления образовательной деятельности организациями, по параметрам, определенным задачами данного исследования.

### **Нормативная правовая база**

1. Федеральный закон от 29 декабря 2012 года № 273-ФЗ «Об образовании в Российской Федерации»;
2. Федеральный закон от 05 декабря 2017 года № 392-ФЗ «О внесении изменений в отдельные законодательные акты Российской Федерации по вопросам совершенствования проведения независимой оценки качества условий оказания услуг организациями в сфере культуры, охраны здоровья, образования, социального обслуживания и федеральными учреждениями медико-социальной экспертизы»;
3. Постановление Правительства Российской Федерации от 31.05.2018 № 638 «Об утверждении Правил сбора и обобщения информации о качестве условий оказания услуг

- организациями в сфере культуры, охраны здоровья, образования, социального обслуживания и федеральными учреждениями медико-социальной экспертизы»;
4. Приказ Министерства просвещения Российской Федерации от 13.03.2019 № 114 «Об утверждении показателей, характеризующих общие критерии оценки качества условий осуществления образовательной деятельности организациями, осуществляющими образовательную деятельность по основным общеобразовательным программам, образовательным программам среднего профессионального образования, основным программам профессионального обучения, дополнительным общеобразовательным программам» (далее – Приказ Минпросвещения России № 114);
  5. Приказ Министерства образования и науки РФ от 09.11.2015 № 1309 «Об утверждении Порядка обеспечения условий доступности для инвалидов объектов и предоставляемых услуг в сфере образования, а также оказания им при этом необходимой помощи»;
  6. Приказ Министерства труда и социальной защиты Российской Федерации от 30.10.2018 № 675н «Об утверждении методики выявления и обобщения мнения граждан о качестве условий оказания услуг организациями в сфере культуры, охраны здоровья, образования, социального обслуживания и федеральными учреждениями медико-социальной экспертизы» (далее – Приказ Минтруда России № 675н);
  7. Приказ Министерства труда и социальной защиты Российской Федерации от 31.05.2018 № 344н «Об утверждении Единого порядка расчета показателей, характеризующих общие критерии оценки качества условий оказания услуг организациями в сфере культуры, охраны здоровья, образования, социального обслуживания и федеральными учреждениями медико-социальной экспертизы»;
  8. Приказ Федеральной службы по надзору в сфере образования и науки от 14.08.2020 № 831 «Об утверждении требований к структуре официального сайта образовательной организации в информационно-телекоммуникационной сети интернет и формату представления информации» (с изменениями приказа Рособнадзора от 12.01.2022 N 24) (действующий на момент сбора информации; утратил до 1 сентября 2024 года);
  9. Постановление Правительства Российской Федерации от 17.04.2018 № 457 «Об утверждении формы обязательного публичного отчета высшего должностного лица субъекта Российской Федерации (руководителя высшего исполнительного органа государственной власти субъекта Российской Федерации) о результатах независимой оценки качества условий оказания услуг организациями в сфере культуры, охраны здоровья, образования, социального обслуживания, представляемого в законодательный (представительный) орган государственной власти субъекта Российской Федерации, и формы плана по устранению недостатков, выявленных в ходе независимой оценки качества

условий оказания услуг организациями в сфере культуры, охраны здоровья, образования, социального обслуживания и федеральными учреждениями медико-социальной экспертизы» (далее – Постановление Правительства РФ № 457);

10. Приказ Министерства финансов Российской Федерации от 7.05.2019 № 66н «О составе информации о результатах независимой оценки качества условий осуществления образовательной деятельности организациями, осуществляющими образовательную деятельность» (далее – Приказ Минфина России № 66н);
11. Приказ Министерства просвещения РФ от 22 марта 2021 года N 115 «Об утверждении Порядка организации и осуществления образовательной деятельности по основным общеобразовательным программам - образовательным программам начального общего, основного общего и среднего общего образования"" (с изменениями и дополнениями)
12. Письмо Министерства просвещения РФ от 01.04. 2024 № 02-195 «Методические рекомендации к единому порядку расчета показателей с учетом отраслевых особенностей»;
13. Распоряжение Губернатора Свердловской области от 31.05.2022 № 112-РГ «Об организации работы по проведению независимой оценки качества условий оказания услуг организациями в сфере культуры, социального обслуживания, охраны здоровья и образования в Свердловской области»;
14. Указ Губернатора Свердловской области от 26.03.2019 № 148-УГ «Об утверждении Правил подготовки документов Губернатора Свердловской области, Правительства Свердловской области и Аппарата Губернатора Свердловской области и Правительства Свердловской области» (далее – Указ Губернатора Свердловской области № 148-УГ);
15. Закон Свердловской области от 15.07.2013 № 78-ОЗ «Об образовании в Свердловской области»;
16. Приказ Министерства образования и молодежной политики Свердловской области от 26.05.2023 № 647-Д «Об утверждении перечня малокомплектных образовательных организаций, расположенных на территории Свердловской области, реализующих основные общеобразовательные программы» (далее – приказ Министерства образования № 647-Д)

#### **База источников первичной информации**

а) Официальные сайты образовательных организаций в информационно-телекоммуникационной сети «Интернет», информационные стенды в помещениях образовательных организаций, в соответствии с НПА.

б) Официальный сайт для размещения информации о государственных и муниципальных учреждениях в информационно-телекоммуникационной сети «Интернет» ([bus.gov.ru](http://bus.gov.ru)).

в) Результаты изучения условий осуществления образовательной деятельности учреждениями образования, включающие:

- наличие и функционирование дистанционных способов обратной связи и взаимодействия с участниками образовательной деятельности;
- обеспечение комфортных условий осуществления образовательной деятельности;
- обеспечение доступности для инвалидов помещений указанных организаций, прилегающих территорий.

г) Мнение участников образовательной деятельности о качестве условий осуществления образовательной деятельности в целях установления удовлетворенности граждан условиями осуществления образовательной деятельности (анкетирование, интервьюирование, интернет-опрос, в том числе на официальном сайте учреждений образования и т.п.).

### **Основные методы анализа информации**

Из *общенаучных методов* в данном исследовании применены следующие:

- метод идеализации, который представляет собой мысленное внесение определенных изменений в изучаемый объект в соответствии с целями исследования. В результате таких изменений могут быть исключены из рассмотрения какие-то свойства, стороны, признаки объектов;

- сравнительный (компаративный) метод - сопоставление двух или более объектов, имеющих черты подобия. Сравнительный метод позволяет установить, в чем состоит это подобие, либо показать, по каким признакам исследуемые объекты различаются.

*Сбор, обобщение и анализ информации о качестве условий осуществления образовательной деятельности* организациями, осуществляющими образовательную деятельность, расположенными на территории Свердловской области, в отношении которых проведена независимая оценка в 2024 году, осуществлялся с использованием следующих методов:

- 1) онлайн-анкетирование участников образовательной деятельности;
- 2) мониторинг официальных сайтов образовательных организаций. В качестве *основного метода анализа открытой информации* применен метод контент-анализа официальных сайтов организаций на предмет наличия или отсутствия материалов /единиц информации в соответствии с требованиями нормативных правовых актов к содержанию общедоступных информационных ресурсов таких организаций.
- 3) мониторинг качества условий осуществления образовательной деятельности в рамках очных выездов экспертов в образовательные организации;

4) контрольный мониторинг функционирования дистанционных способов взаимодействия образовательных организаций с участниками образовательной деятельности;

5) обобщение информации о качестве условий осуществления образовательной деятельности образовательными организациями, расположенными на территории Свердловской области, методом расчета показателей в соответствии с Приказом Минтруда России от 31.05.2018 № 344н «Об утверждении Единого порядка расчета показателей, характеризующих общие критерии оценки качества условий оказания услуг организациями в сфере культуры, охраны здоровья, образования, социального обслуживания и федеральными учреждениями медико-социальной экспертизы» (зарегистрирован в Минюсте России, регистрационный № 52409 от 11.10.2018) и Методическими рекомендациями к Единому порядку расчета показателей с учетом отраслевых особенностей Министерства Просвещения РФ от 20.04.2021.

**Показатели, характеризующие общие критерии оценки качества условий осуществления образовательной деятельности организациями, осуществляющими образовательную деятельность**

1. Показатели, характеризующие общий критерий "Открытость и доступность информации об организациях, осуществляющих образовательную деятельность"

1.1. Соответствие информации о деятельности образовательной организации, размещенной на общедоступных информационных ресурсах, ее содержанию и порядку (форме) размещения, установленным законодательными и иными нормативными правовыми актами Российской Федерации:

- на информационных стендах в помещении организации;
- на официальном сайте организации в информационно-телекоммуникационной сети "Интернет" (далее - сайт).

1.2. Наличие на сайте организации информации о дистанционных способах обратной связи и взаимодействия с участниками образовательной деятельности и их функционирование:

- сведений о контактных телефонах;
- сведений об адресах электронной почты;
- сведений об электронных сервисах (форма для подачи электронного обращения (жалобы, предложения), получение консультации по условиям осуществления образовательной деятельности и иных);
- раздела "Часто задаваемые вопросы";

– технической возможности выражения участниками образовательной деятельности мнения о качестве условий осуществления образовательной деятельности (наличие анкеты для опроса граждан или гиперссылки на нее).

1.3. Доля участников образовательной деятельности, удовлетворенных открытостью, полнотой и доступностью информации о деятельности организации, размещенной на информационных стендах в помещении организации, на сайте (в % от общего числа опрошенных участников образовательной деятельности).

## 2. Показатели, характеризующие общий критерий "Комфортность условий, в которых осуществляется образовательная деятельность"

2.1. Обеспечение в организации комфортных условий предоставления услуг:

– наличие комфортной зоны отдыха (ожидания), оборудованной соответствующей мебелью;

– наличие и понятность навигации внутри организации;

– наличие и доступность питьевой воды;

– наличие и доступность санитарно-гигиенических помещений;

– санитарное состояние помещений организации;

2.2. Доля получателей образовательных услуг, удовлетворенных комфортностью условий, в которых осуществляется образовательная деятельность (в % от общего числа опрошенных получателей образовательных услуг).

## 3. Показатели, характеризующие общий критерий "Доступность для инвалидов"

3.1. Оборудование помещений организации и прилегающей к ней территории с учетом доступности для инвалидов:

– оборудование входных групп пандусами (подъемными платформами);

– наличие выделенных стоянок для автотранспортных средств инвалидов;

– наличие адаптированных лифтов, поручней, расширенных дверных проемов;

– наличие сменных кресел-колясок;

– наличие специально оборудованных санитарно-гигиенических помещений в организации.

3.2. Обеспечение в организации условий доступности, позволяющих инвалидам получать образовательные услуги наравне с другими, включая:

– дублирование для инвалидов по слуху и зрению звуковой и зрительной информации;

– дублирование надписей, знаков и иной текстовой и графической информации знаками, выполненными рельефно-точечным шрифтом Брайля;

– возможность предоставления инвалидам по слуху (слуху и зрению) услуг сурдопереводчика (тифлосурдопереводчика);



- наличие альтернативной версии сайта организации для инвалидов по зрению;
- помощь, оказываемая работниками организации, прошедшими необходимое обучение (инструктирование) по сопровождению инвалидов в помещениях организации и на прилегающей территории;
- наличие возможности предоставления образовательных услуг в дистанционном режиме или на дому.

3.3. Доля участников образовательной деятельности, удовлетворенных доступностью услуг для инвалидов (в % от общего числа опрошенных участников образовательной деятельности - инвалидов).

#### 4. Показатели, характеризующие доброжелательность, вежливость работников организации

4.1. Доля участников образовательной деятельности, удовлетворенных доброжелательностью, вежливостью работников организации, обеспечивающих первичный контакт и информирование получателя услуги при непосредственном обращении в организацию (работники приемной комиссии, секретариата, учебной части и пр.) (в % от общего числа опрошенных участников образовательной деятельности).

4.2. Доля участников образовательной деятельности, удовлетворенных доброжелательностью, вежливостью работников организации, обеспечивающих непосредственное оказание образовательной услуги при обращении в организацию (например, преподаватели, воспитатели, тренеры, инструкторы<sup>1</sup>) (в % от общего числа опрошенных участников образовательной деятельности).

4.3. Доля участников образовательной деятельности, удовлетворенных доброжелательностью, вежливостью работников организации при использовании дистанционных форм взаимодействия (в % от общего числа опрошенных участников образовательной деятельности)

#### 5. Показатели, характеризующие общий критерий "Удовлетворенность условиями ведения образовательной деятельности организаций"

5.1. Доля получателей образовательных услуг, готовых рекомендовать организацию родственникам и знакомым (могли бы ее рекомендовать, если бы была возможность выбора организации) (в % от общего числа опрошенных получателей образовательных услуг).

5.2. Доля получателей образовательных услуг, удовлетворенных удобством графика работы организации (в % от общего числа опрошенных получателей образовательных услуг).

---

<sup>1</sup> Расшифровка только для ДО, ОО, ДОО, СПО согласно Приказу № 114 от 13.03.2020 Министерства Просвещения РФ.

5.3. Доля получателей образовательных услуг, удовлетворенных в целом условиями оказания образовательных услуг в организации (в % от общего числа опрошенных участников образовательной деятельности).

### **Выборка исследования**

В соответствии с Описанием объекта закупки Государственного заказчика *исследованию подлежали* 1112 образовательных организаций, осуществляющие образовательную деятельность по общеобразовательным и профессиональным образовательным программам. В таблице 1 представлены 1112 ОО в разрезе подведомственности, территориальных особенностей.

**Таблица 1 – Численность выборки образовательных организаций, осуществляющих образовательную деятельность по образовательным программам начального общего, основного общего и (или) среднего общего образования и образовательным программам среднего профессионального образования и (или) по программам профессионального обучения на территории Свердловской области, в абс. значении**

<b>№ п/п</b>	<b>Характеристика организации</b>	<b>Количество</b>
	<b>Всего организаций, осуществляющих образовательную деятельность, из них:</b>	<b>1112</b>
1	по виду организации	
1.1	общеобразовательные организации	1010
	профессиональные образовательные организации	102
2	по подведомственности	
2.1	муниципальная организация	929
2.2	государственная организация	168
2,3	частная	15
3	по территориальным особенностям	
3.1	город	656
3.2	село	456
4	малокомплектные	107

*Тип выборочной совокупности, применяемой при проведении опроса участников образовательной деятельности: направленная (целевая) выборка методом доступных случаев, используемая при изучении специфических групп, которые практически не поддаются*

локализации. Это «относительно малочисленные группы, находящиеся вне сферы институционального (например, административного) контроля»<sup>2</sup>.

При формировании объема генеральной совокупности респондентов в одной организации, осуществляющей образовательную деятельность, в зависимости от уровня образования, использованы рекомендации<sup>3</sup>, представленные в таблице № 2.

Таблица 2 - Формирование объема генеральной совокупности респондентов

<b>Участники образовательной деятельности</b>	<b>ОО</b>	<b>СПО</b>
Обучающиеся	+ лица, достигшие 14 лет	+
Родители (законные представители)	+	+
Генеральная совокупность	Соответствует общей численности участников образовательной деятельности в организации  Рассчитывается как сумма общей численности обучающихся и численности обучающихся, достигших 14 лет, в течение календарного года, предшествующего году проведения НОКО	Соответствует общей численности участников образовательной деятельности в организации  Рассчитывается как двойная численность обучающихся (обучающиеся и их родители (законные представители) в течение календарного года, предшествующего году проведения НОКО

*Механизм (технология) отбора респондентов.* Объем выборочной совокупности респондентов (численность участников образовательной деятельности, подлежащих опросу) для выявления мнения граждан сформирован в соответствии с Методикой выявления и обобщения мнения граждан о качестве условий оказания услуг организациями в сфере культуры, охраны здоровья, образования, социального обслуживания и федеральными учреждениями медико-социальной экспертизы, утвержденной приказом Минтруда России от 30 октября 2018 № 675н, для каждой организации в зависимости от общей численности

<sup>2</sup>Девятко И.Ф. Методы социологического исследования. – 3-е изд. – М.: КДУ, 2003. 208 с.

<sup>3</sup> Методические рекомендации к единому порядку расчета показателей независимой оценки качества условий осуществления образовательной деятельности организациями, осуществляющими образовательную деятельность по основным общеобразовательным программам, образовательным программам среднего профессионального образования, основным программам профессионального обучения, дополнительным общеобразовательным программам (с учетом отраслевых особенностей) от 01.04.2024

участников образовательной деятельности в данной организации. Рекомендуемый объем выборочной совокупности респондентов, согласно Методике, составляет 40% от объема генеральной совокупности, но не более 600 респондентов в одной организации. А также в соответствии с приказом Минтруда России от 27 октября 2023 г. № 777н участники опроса проходили анкетирование, в том числе и на платформе bus.gov.ru.

Таким образом, в соответствии с вышеуказанным механизмом определения выборочной совокупности, в 1112 организациях плановая выборочная совокупность составила 308602 респондента, фактически в опросе приняло участие 332802 респондентов. Распределение выборки в разрезе организаций приведено в Приложении Е. В целом участники образовательной деятельности приняли активное участие в оценивании организаций образования. Это связано с активной деятельностью Министерства образования и молодежной политики Свердловской области, а также организаций, участвующих в НОКО в 2024 году, направленной на информирование участников образовательной деятельности о возможности оценивания ОО. Проводилась широкая информационная работа общеобразовательных организаций и организаций профессионального образования, а также информирование родительской общественности областным родительским комитетом, освещение вопросов проведения НОКО в СМИ, размещение видеороликов о разъяснении вопросов проведения НОКО на официальных сайтах образовательных организаций и их учредителей, органов исполнительной государственной власти и органов местного самоуправления.

При проведении сбора первичной информации от участников образовательной деятельности обязательным требованием являлось исполнение норм Федерального закона Российской Федерации от 27 июля 2006 № 152-ФЗ «О персональных данных».

Перечень и объем выборки в рамках опроса участников образовательной деятельности для каждой организации, в которой проводится НОК УООД, приведен в Приложении Е.

В ходе проведения НОКО-2024 организацией-оператором были осуществлены визиты в образовательные организации (далее - ОО) Свердловской области; всего было осуществлено 1112 очных визита.

## РЕЗУЛЬТАТЫ НЕЗАВИСИМОЙ ОЦЕНКИ В 2024 ГОДУ

По итогам сбора и анализа открытых данных о деятельности 1112 организаций, осуществляющих образовательную деятельность на территории Свердловской области, были получены следующие результаты.

### Итоговые баллы по критериям НОКО-2024

Образовательные организации Свердловской области получили достаточно высокие итоговые показатели качества условий осуществления образовательной деятельности – средний балл по пяти общим критериям НОКО составляет **93,64** из 100,00 возможных. В сравнении с НОКО 2021 данный балл увеличился на 6,70 балла (в 2021 году средний балл составлял 86,94 балла).

По итогам проведения сбора и обобщения данных опроса участников образовательной деятельности и информации, размещенной на официальных сайтах организаций, получена оценка качества условий осуществления образовательной деятельности этими организациями.

Интегральное значение по совокупности общих критериев в части показателей, характеризующих общие критерии оценки, по организациям в целом составляет **93,64 балла**. Данный результат соответствует оценке «отлично» согласно градации сайта bus.gov.ru.

По каждому из критериев среднее значение по образовательным организациям, расположенным на территории Свердловской области составляет:

1. по критерию «Открытость и доступность информации об организации» по организациям в целом – **98,38 балла**;
2. по критерию «Комфортность условий предоставления услуг, в том числе время ожидания предоставления услуг» по организациям в целом – **94,88 балла**;
3. по критерию «Доступность для инвалидов» по организациям в целом – **86,90 балла**;
4. по критерию «Доброжелательность, вежливость работников организаций» по организациям в целом – **95,12 балла**;
5. по критерию «Удовлетворенность условиями осуществления образовательной деятельности» по организациям в целом – **92,94 балла**.

Таким образом, наиболее высокие оценки организации получили по критериям «Открытость и доступность информации об организации» (от 88,29 баллов до 100,00 баллов) и «Доброжелательность, вежливость работников организаций» (от 68,0 баллов до 100,00 баллов). По организациям в целом средний балл по этим двум критериям составляет 98,38 балла и 95,12 балла соответственно.

Низкие оценки в целом зафиксированы по критерию «Доступность для инвалидов» (от 37,0 баллов до 100,00 баллов): средний балл в целом по организациям составил 86,89 балла (в 2021 году средний балл составлял 68,67). В 415-ти организациях по Критерию 3 были получены баллы ниже среднего балла по данному критерию (86,90 балла) в целом по всем организациям Свердловской области:

- по показателю 3.1 «Оборудование помещений образовательной организации и прилегающей к ней территории с учетом доступности для инвалидов» средний балл в целом по организациям – 66,78 балла, от 0,00 баллов до 100,00 баллов;

- по показателю 3.2 «Обеспечение в организации условий доступности, позволяющих инвалидам получать услуги наравне с другими» средний балл в целом по организациям – 93,42 балла, от 20,00 баллов до 100,00 баллов.

По результатам анализа полученной информации наиболее высокие баллы (от 100,0 до 99,86 балла) зафиксированы в 5-ти организациях (городской округ Артинский - МБОУ «Поташкинская СОШ»; городской округ Каменский - МКОУ «Рыбниковская СОШ» и МКОУ «Районная вечерняя (сменная) общеобразовательная школа»; городской округ Серовский – «МБОУ ООШ села Филькино»; городской округ Камышловский - МАОУ «Школа № 58» КГО). Наименьший итоговый балл у организации в Сосьвинском городском округе у МБОУ «СОШ № 4 п.г.т. Сосьва» – 80,33 балла.

Проанализировав результаты НОКО 2024 года, и сопоставив их с результатами 2021 года, можно сделать следующие выводы: в целом ОО получили баллы по НОКО в текущем году выше, чем в 2021 году. По итогам сопоставления результатов 2024 года и 2021 года в целом по всем организациям в разрезе критериев НОКО отмечается положительная динамика по всем критериям НОКО в 2024 году. В 2021 году итоговый балл составлял 86,91 балла, в 2024 итоговый балл увеличился на 6,73 балла и составил 93,64 балла. По 1020 организациям из 1112 фиксируется увеличение баллов в 2024 году (от 0,01 до 53,68). Наибольший рост баллов отмечен у БМАОУ «СОШ № 9», городской округ Березовский (на 53,68 баллов, с 40,16 до 93,84), дополнительно стоит отметить, что у данной ОО были приняты анкеты с комментариями респондентов, которые в самой анкете указывали что удовлетворены, т.о. в соответствии с методикой расчета баллов организация получила высокие баллы по критериям, однако имеет много комментариев с замечаниями/пожеланиями респондентов. При этом у 83 из 1112 организаций отмечается снижение баллов (от -9,07 баллов до -0,05 балла). Наибольшее снижение итогового значения НОКО отмечается в МАОУ "Волковская СОШ" ГО Богданович (-9,07 балла).

Наибольшее увеличение итогового балла зафиксировано по следующим организациям:

- БМАОУ «СОШ № 9» (Березовский ГО) на 53,68 балла: с 40,16 балла до 93,84 балла;

- МБОУ СОШ № 83 (МО г. Екатеринбург, Железнодорожный район) на 33,66 балла: с 64,29 до 97,95 балла;

- МКОУ СОШ № 1 п. Пелым (ГО Пелым) на 27,02 балла: с 64,28 балла до 91,30 балла.

Говоря о динамике баллов за три года, нужно отметить следующее. По итогам НОКО у 1020 ОО отмечается устойчивая положительная динамика (улучшение от 0,01 балла до 53,68 балла). При этом организации без динамики отсутствуют (нужно учесть, что в 2024 году 9 ОО не проходили НОКО за 2021 год). Отрицательная динамика зафиксирована у 83-х ОО (ухудшение в диапазоне от -0,05 балла до -9,07 балла).

Наибольший рост среднего значения (на 18,23 баллов) в целом по организациям отмечен по критерию 3 «Доступность для инвалидов»: в 2021 году средний балл составлял 68,67 баллов, а в 2024 году – 86,90 баллов. Значительный рост баллов (на 5,83 баллов) отмечен также по критерию 1. «Открытость и доступность информации об организации»: в 2021 году средний балл составлял 92,55 баллов, а в 2024 году 98,38 баллов. Также рост баллов фиксируется по критерию 2. «Комфортность условий предоставления услуг, в том числе время ожидания предоставления услуг» (на 5,44 балла), в 2021 году – средний балл составлял 89,44 балла, а в 2024 году 94,88 балла.

Незначительная положительная динамика также наблюдается по критериям 4 «Доброжелательность, вежливость работников организаций» и 5 «Удовлетворенность условиями осуществления образовательной деятельности». В 2021 году по 4 критерию среднее значение по всем организациям составляло 92,86 балла, а в 2024 году среднее значение по всем организациям составило 95,12 баллов (разница составила 2,26 балла); по 5 критерию «Удовлетворенность условиями осуществления образовательной деятельности» в 2021 году среднее значение по всем организациям составляло 91,17 балла, а в 2024 году среднее значение по всем организациям составило 92,94 баллов (разница составила 1,77 балла).

В рамках НОКО-2024 планировалось опросить 308 602 обучающихся их родителей (законных представителей). Всего в рамках НОКО-2024 опрос прошли 332 802 респондента – обучающиеся старше 14 лет и родители/законные представители обучающихся. Таким образом, плановый показатель по количеству респондентов перевыполнен на 7,84%.

Среди ответов родителей большая часть комментариев была выражением благодарности (Например: «Все устраивает», «Благодарим за вашу работу», «Всё хорошо», «Спасибо преподавателям», «Очень нравится»). Значительная часть опрошенных указала, что предложений нет или их все устраивает и т.п. Конструктивные пожелания и предложения родителей по улучшению условий осуществления образовательной деятельности в общем виде можно свести к четырем основным категориям.

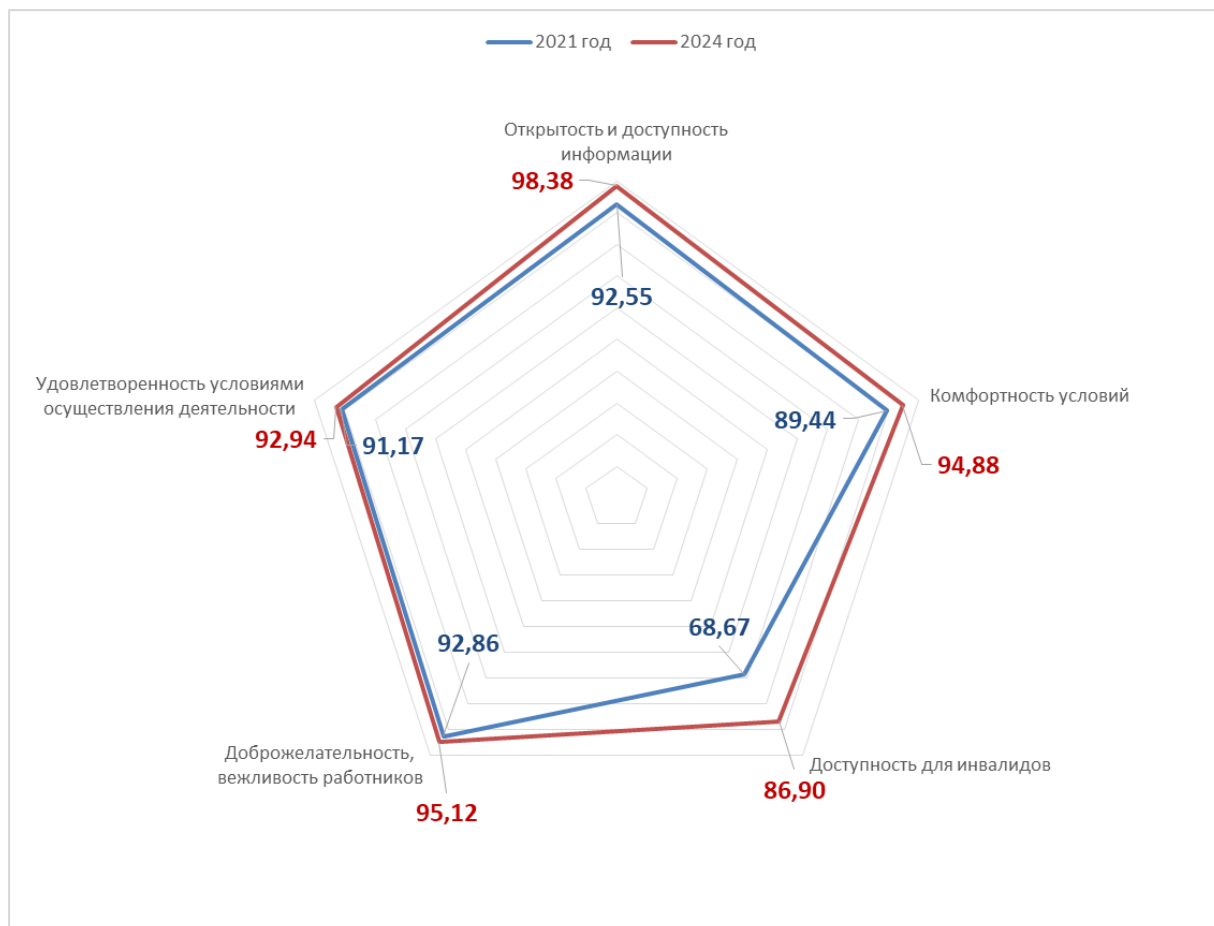
1. Проведение ремонтных работ (23,73%): отремонтировать кровлю; заменить окна; построить новую школу; заменить входные двери и др.

2. Улучшение материально-технического оснащения (12,38%): покупка новой техники, замена мебели (парт, стульев и т.п.); покупка спортивного инвентаря; приобретение транспорта и др.

3. Комментарии о питании обучающихся (9,07%): разнообразие в меню; добавить возможность купить что-то в буфете при столовой; больше фруктов; установить автоматы с напитками и др.

4. Иные комментарии по улучшению условий образовательной деятельности, такие как: благоустройство прилегающей территории; изменение графика работы организации; работа организации по информированию и др. (14,39%): отремонтировать спортивную площадку; уведомление детей и родителей об изменениях в расписании; больше классных часов с родителями для информирования о изменениях в школе и успеваемости детей; облагородить территорию (убрать сорняки); обустройство парковки и др.

Средние значения по каждому из пяти общих критериев независимой оценки качества представлены ниже на рисунке 1. На диаграмме отражены отклонения средних баллов организаций Свердловской области, включенных в перечень организаций, подлежащих НОКО в 2024 году, по каждому критерию НОКО.





**Рисунок 1. - Значения критериев независимой оценки качества  
организаций образования  
Свердловской области в 2021 и 2024 годах, в баллах**

На рисунке 1 представлено изменения итоговых баллов в разрезе критериев НОКО. Как видно, наибольшее увеличение произошло по одному из самых трудноисполнимых критериев – по критерию Доступности услуг для инвалидов балл увеличился с 68,67 балла до 86,90 балла. Также из рисунка понятно, что за три года менее всего увеличились критерии «Доброжелательность, вежливость работников» и «Удовлетворенность условиями осуществления деятельности».

По дополнительному показателю «удовлетворенность работой образовательной организации с родителями» учреждения получили достаточно высокие баллы, среднее значение по всем организациям составило – 93,76. Максимальное значение 100,00 баллов получили 104 ОО. Наименьшее значение было получено МКОУ «Пушкаревская НОШ», Слободо-Туринский муниципальный район (60,00 баллов).

Основные выводы в разрезе следующих анализируемых параметров:

- **В разрезе муниципальных образований** – наиболее высокие итоговые показатели имеют Камышловский городской округ (97,42 балла), Тавдинский городской округ (96,74 балла), Каменск-Уральский ГО (96,28 балла). Они занимают 1 – 3 место соответственно в общем рейтинге МО. Наиболее низкие баллы – ЗАТО Свободный (84,98), Гаринский городской округ (87,68 балла), Рефтинский городской округ (87,70 балла). Они занимают 80-78 место соответственно.
- **В разрезе подведомственности (государственные ОО, муниципальные ОО)** – наиболее высокие итоговые показатели имеют государственные образовательные учреждения: 94,44 балла против 93,53 баллов у муниципальных ОО и 92,06 баллов у частных.
- **В разрезе типа населенного пункта** – городские образовательные организации получили чуть больший итоговый балл (94,09 баллов) в сравнении с сельскими образовательными организациями (93,00 балла).

## ОСНОВНЫЕ РЕКОМЕНДАЦИИ

Для совершенствования деятельности всех оцениваемых образовательных организаций рекомендованы следующие меры:

1. Совершенствовать условия осуществления образовательной деятельности в соответствии с запросами респондентов. По возможности и необходимости провести косметический ремонт в классах и аудиториях, организовать в помещениях наличие интерактивных досок и проекторов для обеспечения современного подхода к образовательному процессу и повышения удовлетворенности условиями в организации.

2. Для своевременного информирования участников образовательной деятельности об изменениях в работе учреждений, актуальных событиях и новостях, на постоянной основе вести обновления на официальном сайте образовательных учреждений, делиться отчетами о проведенных мероприятиях и т.п.

3. Для повышения уровня удовлетворенности сайтом учреждений, рекомендуется регулярно обновлять и актуализировать информацию, а также осуществлять работу по совершенствованию формы предоставления данных на официальном сайте в соответствии с действующими законодательными требованиями в сфере образования.

4. Обеспечить на постоянной основе техническую возможность выражения участниками образовательной деятельности мнения о качестве условий осуществления образовательной деятельности путем размещения на сайтах организаций анкеты для опроса граждан или гиперссылки на нее. Рекомендуется размещение на главной странице сайта персонифицированного QR-кода для оценки качества условий осуществления образовательной деятельности организаций (в соответствии с Приказом Министерства труда и социальной защиты Российской Федерации от 30.10.2018 № 675н "Об утверждении Методики выявления и обобщения мнения граждан о качестве условий оказания услуг организациями в сфере культуры, охраны здоровья, образования, социального обслуживания и федеральными учреждениями медико-социальной экспертизы")

5. Предпринять меры по повышению доступности образовательной деятельности, оснащению прилегающей территории и помещений всех оцениваемых организаций для лиц с ограниченными возможностями здоровья и инвалидов.

6. Организовать дополнительное обучение для сотрудников организаций, которые взаимодействуют с участниками образовательного процесса на различных этапах обучения. В рамках обучения необходимо уделить внимание важности соблюдения этических принципов и правил делового общения, в том числе при использовании дистанционных способов коммуникации с участниками образовательного процесса.

5. Продолжить работу по популяризации сайта bus.gov.ru, обеспечив наличие на официальных сайтах организаций:

– корректной ссылки на официальный сайт для размещения информации о государственных и муниципальных учреждениях bus.gov.ru с результатами НОКО, заменив неработающие/устаревшие;

– персонифицированного QR-кода на главной странице официального сайта для оценки качества условий осуществления образовательной деятельности каждой конкретной организацией их получателями, которые дают возможность открыть страницу организации на официальном сайте bus.gov.ru либо в мобильном приложении «Наше мнение» (далее – QR-код) на выбор пользователя и получить возможность:

оценить качество условий осуществления образовательной деятельности в организациях социальной сферы и оставить отзыв;

оставить обращение и получить на него ответ;

ознакомиться с планом по устранению недостатков по результатам проведенной оценки (функционал будет реализован в течение 2024 года);

ознакомиться с текущим рейтингом организации;

оставить отметку о согласии или несогласии с рейтингом/корректной ссылки на карточку образовательной организации на официальном сайте bus.gov.ru, сопроводив ее приглашением оставить отзыв о качестве осуществления образовательной деятельности, принять участие в оценке деятельности образовательных организаций на официальном сайте bus.gov.ru;

– отчетов по реализации планов по результатам НОКО с указанием о выполнении/невыполнении их в полном объеме.

## 1 Средние итоговые интегральные показатели НОКО-2024

### 1.1 Итоговые интегральные показатели НОКО 2024 года на территории Свердловской области

Итоговый интегральный показатель оценки качества условий осуществления образовательной деятельности организациями Свердловской области в 2024 году в целом составил **93,64** балла.

В зависимости от ведомственной принадлежности значение данного показателя составляет:

- для муниципальных учреждений – **93,53** балла;
- для государственных образовательных организаций – **94,44** балла;
- частные – **92,06** баллов

### 1.2 Средние значения (баллы) интегрального показателя и отдельных критериев НОКО

Анализ данных, полученных в ходе сбора информации о качестве условий осуществления образовательной деятельности образовательных организаций Свердловской области, был проведен среди прочего посредством расчета значений средних баллов по критериям НОКО. Итоги в целом по типам образовательных организаций представлены в таблице 3.

Таблица 3 – Средние значения по отдельным критериям НОКО в целом по Свердловской области, в баллах

Всего организаций	К. 1. Открытость и доступность информации	К. 2. Комфортность	К. 3. Доступность для инвалидов	К. 4. Доброжелательность, вежливость	Удовлетворенность условиями осуществления образовательной	Итоговый балл
1112	98,38	94,88	86,90	95,12	92,94	93,64

Результаты в целом (средние баллы) по отдельным критериям НОКО в разрезе 73 муниципальных образований, представлены ниже (табл. 4).

Таблица 4 – Средние значения по отдельным критериям НОКО в целом по Свердловской области, в разрезе муниципальных образований (все ОО: муниципальные, государственные, частные) в баллах

№ п/п	Муниципальное образование	Всего организаций	К. 1. Открытость и доступность информации	К. 2. Комфортность	К. 3. Доступность для инвалидов	К. 4. Доброжелательность, вежливость	условиями осуществления образовательной деятельности	Итоговый балл	место в рейтинге МО
	<b>В целом по всем ОО (муниципальные, государственные, частные)</b>	<b>1112</b>	<b>98,38</b>	<b>94,88</b>	<b>86,90</b>	<b>95,12</b>	<b>92,94</b>	<b>93,64</b>	<b>-</b>
69	Тавдинский ГО	18	99,05	97,21	91,68	97,53	96,74	96,44	<b>1</b>
46	Камышловский ГО	8	99,41	97,45	90,95	97,10	96,33	96,25	<b>2</b>
45	Каменск-Уральский ГО	37	99,17	96,39	94,13	96,57	94,90	96,23	<b>3</b>
35	ГО Староуткинск	1	98,64	96,47	100,00	92,80	93,03	96,19	<b>4</b>
4	Артинский ГО	14	98,82	97,75	91,57	96,98	95,77	96,18	<b>5</b>
59	Новоуральский ГО	16	99,08	96,57	92,41	96,22	94,81	95,82	<b>6</b>
38	город Нижний Тагил	76	98,71	95,61	93,76	95,89	94,42	95,68	<b>7</b>
44	Каменский ГО	15	99,25	96,39	92,40	95,85	93,77	95,53	<b>8</b>
7	Байкаловский МР	11	99,16	97,77	87,97	96,50	95,34	95,35	<b>9</b>
16	ГО Верхнее Дуброво	1	97,39	95,89	94,00	96,17	91,87	95,06	<b>10</b>
70	Талицкий ГО	23	97,35	97,13	89,53	96,51	94,79	95,06	<b>11</b>
58	Новолялинский ГО	11	99,61	97,33	86,36	96,81	95,04	95,03	<b>12</b>
25	ГО Карпинск	8	98,18	96,93	87,17	97,01	95,72	95,00	<b>13</b>
18	ГО Верхний Тагил	4	97,24	98,84	79,50	98,53	98,06	94,43	<b>14</b>
36	ГО Сухой Лог	15	99,24	96,18	84,72	96,68	95,22	94,41	<b>15</b>
43	Ирбитское МО	23	99,03	96,50	86,17	95,99	94,28	94,40	<b>16</b>
53	МО г. Алапаевск	13	99,07	96,49	86,21	95,61	94,38	94,35	<b>17</b>
10	Бисертский ГО	3	99,44	97,13	80,32	97,70	97,02	94,32	<b>18</b>
52	Махневское МО	3	97,93	97,16	86,00	94,86	95,02	94,20	<b>19</b>
29	ГО Нижняя Салда	5	99,21	92,71	89,20	95,10	94,70	94,18	<b>20</b>
13	г. Екатеринбург	227	97,97	94,01	91,40	94,77	92,08	94,05	<b>21</b>
31	ГО Первоуральск	27	98,25	94,72	91,00	94,28	91,66	93,98	<b>22</b>
26	ГО Краснотурьинск	17	98,29	93,99	90,45	94,71	92,45	93,98	<b>23</b>
1	Алапаевское МО	13	98,45	95,93	87,96	94,68	92,64	93,93	<b>24</b>
28	ГО Красноуфимск	11	98,46	94,53	89,30	94,54	92,43	93,85	<b>25</b>
61	Пышминский ГО	12	99,28	97,18	81,00	96,85	94,94	93,85	<b>26</b>
11	Верхнесалдинский ГО	12	98,97	95,54	82,08	96,97	95,05	93,72	<b>27</b>
3	Артемовский ГО	19	98,63	96,10	85,77	94,88	92,81	93,64	<b>28</b>
32	ГО Ревда	17	98,65	96,45	82,36	96,17	94,38	93,60	<b>29</b>
21	ГО Верхотурский	12	98,91	96,11	82,17	96,23	94,57	93,60	<b>30</b>
51	Малышевский ГО	3	99,60	96,96	78,51	96,36	96,23	93,53	<b>31</b>

№ п/п	Муниципальное образование	Всего организаций	К. 1. Открытость и доступность информации	К. 2. Комфортность	К. 3. Доступность для инвалидов	К. 4. Доброжелательность, вежливость	Условиями осуществления образовательной деятельности	Итоговый балл	место в рейтинге МО
5	Асбестовский ГО	17	98,45	94,31	89,21	93,84	91,37	93,44	<b>32</b>
54	МО Красноуфимский округ	18	98,45	94,58	87,30	94,33	91,74	93,28	<b>33</b>
65	Слободо-Туринский МР	16	99,34	95,78	80,84	95,22	95,02	93,24	<b>34</b>
39	Городской округ "город Ирбит"	12	98,75	93,96	88,31	93,71	91,19	93,19	<b>35</b>
63	Североуральский ГО	10	97,99	93,99	91,60	91,65	90,63	93,17	<b>36</b>
64	Серовский ГО	24	98,13	94,13	87,28	94,17	92,14	93,17	<b>37</b>
67	Сысертский ГО	24	97,37	93,04	88,14	94,48	91,81	92,97	<b>38</b>
48	Качканарский ГО	9	97,46	93,39	87,80	93,97	92,03	92,93	<b>39</b>
71	Тугулымский ГО	12	98,48	95,91	79,40	96,37	94,45	92,92	<b>40</b>
20	ГО Верхняя Тура	3	97,44	92,57	95,47	90,19	88,63	92,86	<b>41</b>
42	Ивдельский ГО	8	98,79	96,52	77,41	96,39	95,01	92,82	<b>42</b>
62	Режевской ГО	18	98,81	94,51	83,10	94,76	92,92	92,82	<b>43</b>
55	Невьянский ГО	16	98,81	95,37	78,52	96,42	94,83	92,79	<b>44</b>
27	ГО Красноуральск	7	98,94	94,58	83,42	94,18	92,72	92,77	<b>45</b>
60	Полевской ГО	18	97,91	93,71	84,55	95,44	92,22	92,77	<b>46</b>
19	ГО Верхняя Пышма	12	97,45	92,16	92,69	92,39	88,16	92,57	<b>47</b>
23	ГО Дегтярск	5	98,45	96,04	75,82	97,06	95,48	92,57	<b>48</b>
49	Кировградский ГО	7	98,74	95,26	77,14	96,15	94,56	92,37	<b>49</b>
56	Нижнесергинский МР	21	98,73	95,55	78,29	95,21	93,96	92,35	<b>50</b>
9	Березовский ГО	19	97,71	93,22	86,84	93,77	89,98	92,30	<b>51</b>
47	Камышловский МР	13	98,23	95,13	84,59	93,33	89,31	92,12	<b>52</b>
24	ГО Заречный	7	97,75	89,76	91,30	92,09	89,06	91,99	<b>53</b>
66	Сосьвинский ГО	6	98,48	93,19	79,00	94,92	93,56	91,83	<b>54</b>
37	Горноуральский ГО	11	98,91	94,57	76,66	95,51	92,59	91,65	<b>55</b>
6	Ачитский ГО	13	99,43	96,72	70,99	96,54	94,23	91,58	<b>56</b>
22	ГО г. Лесной	13	98,50	91,83	82,12	94,03	91,17	91,53	<b>57</b>
2	Арамилский ГО	3	97,40	88,00	97,67	90,10	84,34	91,50	<b>58</b>
72	Туринский ГО	16	98,71	93,95	77,66	94,61	92,14	91,41	<b>59</b>
30	ГО Пелым	1	97,66	91,39	100,00	86,89	80,57	91,30	<b>60</b>
15	ГО Богданович	22	98,37	94,75	77,30	94,51	91,37	91,26	<b>61</b>
57	Нижнетуринский ГО	10	97,59	93,16	80,54	93,98	90,98	91,25	<b>62</b>
41	ЗАТО Уральский	1	96,68	92,74	82,00	93,88	89,12	90,88	<b>63</b>
68	Таборинский МР	6	97,07	92,67	72,67	95,48	95,29	90,63	<b>64</b>
12	Волчанский ГО	2	98,12	95,52	72,53	95,04	91,17	90,47	<b>65</b>
17	ГО Верх-Нейвинский	1	96,31	89,81	84,70	93,36	86,16	90,07	<b>66</b>
34	ГО Среднеуральск	4	98,54	94,62	65,94	95,93	93,73	89,75	<b>67</b>
50	Кушвинский ГО	7	98,30	93,04	71,22	92,76	90,50	89,16	<b>68</b>

№ п/п	Муниципальное образование	Всего организаций	К. 1. Открытость и доступность информации	К. 2. Комфортность	К. 3. Доступность для инвалидов	К. 4. Доброжелательность, вежливость	условиями осуществления образовательной деятельности	Итоговый балл	место в рейтинге МО
73	Шалинский ГО	4	94,57	93,80	76,23	90,49	88,14	88,64	<b>69</b>
8	Белоярский ГО	16	96,52	90,67	73,31	92,97	88,40	88,37	<b>70</b>
33	ГО Рефтинский	2	97,31	89,49	72,05	91,40	88,24	87,70	<b>71</b>
14	Гаринский ГО	2	96,49	94,21	65,00	92,20	90,49	87,68	<b>72</b>
40	ЗАТО Свободный	1	97,68	88,03	66,00	92,26	80,91	84,98	<b>73</b>

Как видно из табл. 4, наибольший балл получен организациям, находящимися в Тавдинском МО - 96,44 балла по 18-ти организациям (1 место). На 2 месте находятся ОО из Камышловского ГО – 96,25 балла по 8-ми организациям. На 3 месте Каменск-Уральский ГО – 96,23 балла по 37-ми ОО.

Результаты в целом (средние баллы) по отдельным критериям НОКО в разрезе 73 муниципальных образований по муниципальным ОО, представлены ниже (табл. 4.1).

Таблица 4.1 – Средние значения по отдельным критериям НОКО в разрезе муниципальных образований, муниципальные ОУ в целом, в баллах

№ п/п	Муниципальное образование	Всего организаций	К. 1. Открытость и доступность информации	К. 2. Комфортность	К. 3. Доступность для инвалидов	К. 4. Доброжелательность, вежливость	условиями осуществления образовательной деятельности	Итоговый балл	место в рейтинге МО
	<b>В целом по муниципальным ОО</b>	<b>929</b>	<b>98,38</b>	<b>94,82</b>	<b>86,42</b>	<b>95,09</b>	<b>92,87</b>	<b>93,53</b>	<b>-</b>
45	Камышловский ГО	5	98,81	98,55	91,60	98,77	98,37	97,42	<b>1</b>
69	Тавдинский ГО	16	99,25	97,54	92,06	97,68	97,18	96,74	<b>2</b>
44	Каменск-Уральский ГО	31	99,23	96,47	93,79	96,72	95,16	96,28	<b>3</b>
34	ГО Староуткинск	1	98,64	96,47	100,00	92,80	93,03	96,19	<b>4</b>

№ п/п	Муниципальное образование	Всего организаций	К. 1. Открытость и доступность информации	К. 2. Комфортность	К. 3. Доступность для инвалидов	К. 4. Доброжелательность, вежливость	условиями осуществления образовательной деятельности	Итоговый балл	место в рейтинге МО
4	Артинский ГО	13	98,91	97,80	90,92	97,03	95,81	96,10	<b>5</b>
59	Новоуральский ГО	13	99,11	96,65	93,12	95,91	94,64	95,89	<b>6</b>
37	город Нижний Тагил	59	98,77	95,50	93,97	95,71	94,13	95,62	<b>7</b>
7	Байкаловский МР	11	99,16	97,77	87,97	96,50	95,34	95,35	<b>8</b>
43	Каменский ГО	14	99,13	96,13	91,86	95,58	93,39	95,23	<b>9</b>
70	Талицкий ГО	21	97,14	97,36	89,90	96,56	94,91	95,18	<b>10</b>
15	ГО Верхнее Дуброво	1	96,39	95,89	94,00	96,17	91,87	95,06	<b>11</b>
58	Новолялинский ГО	10	99,51	97,35	85,00	96,56	95,08	94,72	<b>12</b>
42	Ирбитское МО	21	99,12	96,77	86,57	96,17	94,52	94,63	<b>13</b>
27	ГО Красноуфимск	7	98,52	94,72	91,16	94,89	92,86	94,46	<b>14</b>
24	ГО Карпинск	6	97,98	96,76	85,89	96,41	95,22	94,45	<b>15</b>
52	МО г. Екатеринбург	158	98,13	93,92	93,04	94,89	92,07	94,41	<b>16</b>
10	Бисертский ГО	3	99,44	97,13	80,32	97,70	97,02	94,32	<b>17</b>
35	ГО Сухой Лог	13	99,20	95,89	84,77	96,29	94,95	94,22	<b>18</b>
51	Махневское МО	3	97,60	97,16	86,00	94,86	95,02	94,20	<b>19</b>
28	ГО Нижняя Салда	5	98,81	92,71	89,20	95,10	94,70	94,18	<b>20</b>
5	Асбестовский ГО	14	98,75	94,87	90,69	94,31	91,86	94,10	<b>21</b>
3	Артемовский ГО	18	98,79	96,40	86,26	95,07	93,15	93,94	<b>22</b>
20	ГО Верхотурский	9	98,80	96,41	81,56	96,98	95,46	93,86	<b>23</b>
61	Пышминский ГО	12	99,20	97,18	81,00	96,85	94,94	93,85	<b>24</b>
30	ГО Первоуральск		98,17	94,58	90,79	94,21	91,47	93,85	<b>25</b>
53	МО г. Алапаевск	11	98,98	96,32	84,36	95,20	93,80	93,73	<b>26</b>
25	ГО Краснотурьинск	13	98,24	93,93	88,69	94,81	92,17	93,58	<b>27</b>
50	Малышевский ГО	3	99,60	96,96	78,51	96,36	96,23	93,53	<b>28</b>
31	ГО Ревда	12	98,32	95,84	83,84	95,76	93,56	93,50	<b>29</b>
1	Алапаевское МО	11	98,31	95,43	87,41	94,12	91,82	93,42	<b>30</b>
11	Верхнесалдинский ГО	10	99,03	95,52	79,77	97,25	95,27	93,37	<b>31</b>
63	Североуральский ГО	8	98,05	94,01	92,14	91,08	90,22	93,13	<b>32</b>
17	ГО Верхний Тагил	3	97,33	98,69	72,67	98,62	98,15	93,09	<b>33</b>
65	Слободо-Туринский МР	15	99,14	95,89	79,57	95,25	95,15	93,05	<b>34</b>
67	Сысертский ГО	22	97,59	93,15	87,18	94,82	92,18	92,98	<b>35</b>
54	МО Красноуфимский округ	17	98,36	94,34	86,65	94,08	91,41	92,98	<b>36</b>
71	Тугулымский ГО	12	98,40	95,91	79,40	96,37	94,45	92,92	<b>37</b>
62	Режевской ГО	16	98,77	94,55	82,68	94,97	93,04	92,80	<b>38</b>
41	Ивдельский ГО	7	98,63	96,02	79,04	95,87	94,30	92,80	<b>39</b>
55	Невьянский ГО	15	98,86	95,47	77,49	96,69	95,18	92,74	<b>40</b>
47	Качканарский ГО	7	97,24	93,47	86,29	93,97	92,45	92,68	<b>41</b>
18	ГО Верхняя Пышма	10	97,58	91,99	92,89	92,39	88,02	92,59	<b>42</b>



№ п/п	Муниципальное образование	Всего организаций	К. 1. Открытость и доступность информации	К. 2. Комфортность	К. 3. Доступность для инвалидов	К. 4. Доброжелательность, вежливость	Условиями осуществления образовательной деятельности	Итоговый балл	место в рейтинге МО
26	ГО Красноуральск	5	98,59	94,34	82,43	94,12	92,96	92,57	<b>43</b>
19	ГО Верхняя Тура	2	96,91	91,81	96,38	88,62	87,82	92,41	<b>44</b>
60	Полевской ГО	16	97,74	93,24	83,87	95,23	91,80	92,39	<b>45</b>
64	Серовский ГО	17	98,03	93,02	86,23	93,41	90,95	92,34	<b>46</b>
9	Березовский ГО	15	97,72	93,09	87,34	93,62	89,80	92,31	<b>47</b>
46	Камышловский МР	13	98,00	95,13	84,59	93,33	89,31	92,12	<b>48</b>
23	ГО Заречный	7	97,75	89,76	91,30	92,09	89,06	91,99	<b>49</b>
56	Нижнесергинский МР	19	98,64	95,30	76,95	94,95	93,58	91,90	<b>50</b>
66	Сосьвинский ГО	6	98,31	93,19	79,00	94,92	93,56	91,83	<b>51</b>
36	Горноуральский ГО	11	98,82	94,57	76,66	95,51	92,59	91,65	<b>52</b>
48	Кировградский ГО	6	98,59	94,83	74,33	95,66	94,38	91,59	<b>53</b>
2	Арамилский ГО	3	97,40	88,00	97,67	90,10	84,34	91,50	<b>54</b>
38	Городской округ "город Ирбит"	8	98,52	92,86	83,96	92,84	89,30	91,50	<b>55</b>
22	ГО Дегтярск	4	98,08	96,14	69,78	97,12	95,77	91,43	<b>56</b>
29	ГО Пелым	1	97,66	91,39	100,00	86,89	80,57	91,30	<b>57</b>
40	ЗАТО Уральский	1	95,68	92,74	82,00	93,88	89,12	90,88	<b>58</b>
72	Туринский ГО	14	98,70	93,51	75,91	94,52	91,65	90,86	<b>59</b>
14	ГО Богданович	20	98,27	94,65	75,41	94,34	91,29	90,79	<b>60</b>
21	ГО г. Лесной	10	98,45	90,96	80,20	93,72	90,55	90,77	<b>61</b>
6	Ачитский ГО	11	99,38	96,19	67,89	96,36	93,98	90,76	<b>62</b>
57	Нижнетуринский ГО	9	97,28	92,90	79,05	93,69	90,42	90,69	<b>63</b>
68	Таборинский МР	6	96,93	92,67	72,67	95,48	95,29	90,63	<b>64</b>
12	Волчанский ГО	2	98,12	95,52	72,53	95,04	91,17	90,47	<b>65</b>
16	ГО Верх-Нейвинский	1	96,31	89,81	84,70	93,36	86,16	90,07	<b>66</b>
33	ГО Среднеуральск	4	98,54	94,62	65,94	95,93	93,73	89,75	<b>67</b>
73	Шалинский ГО	4	94,57	93,80	76,23	90,49	88,14	88,64	<b>68</b>
8	Белоярский ГО	15	96,48	90,64	72,33	92,97	88,28	88,14	<b>69</b>
49	Кушвинский ГО	6	98,21	92,37	67,69	92,17	89,90	88,07	<b>70</b>
32	ГО Рефтинский	2	96,81	89,49	72,05	91,40	88,24	87,70	<b>71</b>
13	Гаринский ГО	2	96,49	94,21	65,00	92,20	90,49	87,68	<b>72</b>
39	ЗАТО Свободный	1	96,68	88,03	66,00	92,26	80,91	84,98	<b>73</b>

Исходя из таблицы 4.1 видно, что наиболее высокие итоговые показатели (ТОП-3) демонстрируют образовательные организации следующих муниципальных образований:

- Камышловский городской округ (97,42 балла по 5 ОО). Наиболее высокие оценки образовательным организациям этого муниципального образования присвоены по параметрам «Открытость и доступность информации об организации»;

- городской округ Тавдинский (96,74 балла по 16 ОО). Наиболее высокие оценки образовательным организациям этого муниципального образования присвоены по параметрам «Открытость и доступность информации об организации»;

- городской округ Каменск-Уральский (96,28 балла по 31 ОО). Наиболее высокие оценки образовательным организациям этой административно-территориальной единицы присвоены по параметрам «Открытость и доступность информации об организации».

Наиболее низкие итоговые показатели зафиксированы в следующих муниципальных образованиях региона:

- ЗАТО «Свободный» (84,98 балла по 1 ОО). В данном муниципальном образовании хуже всего складывается ситуация с обеспечением в ОО таких параметров качества условий осуществления образовательной деятельности как «Доступность для инвалидов»;

- Гаринский городской округ (87,68 баллов по 2 ОО). В данном муниципальном образовании хуже всего складывается ситуация с обеспечением в ОУ параметров качества условий осуществления образовательной деятельности по критерию «Доступность для инвалидов».

- Городской округ Рефтинский (87,70 балла по 2 ОО). В данном муниципальном образовании хуже всего складывается ситуация с обеспечением в ОУ параметра качества по критерию «Доступность для инвалидов»;

В таблице 4.2 представлены результаты по отдельным критериям НОКО в разрезе учредителей государственных организаций. Результаты НОКО по отдельным критериям (средние баллы) в разрезе подведомственности представлены ниже (табл. 5.1).

**Таблица 4.2 – Средние значения по отдельным критериям НОКО в разрезе учредителей государственных организаций, государственные ОУ в целом, в баллах**

№ п/п	Муниципальное образование	Всего организаций	К. 1. Открытость и доступность информации	К. 2. Комфортность	К. 3. Доступность для инвалидов	К. 4. Доброжелательность, вежливость	К. 5. Удовлетворенность условиями осуществления образовательной деятельности	Итоговый балл	Место в рейтинге министерств
	<b>В целом по государственным ОО</b>	<b>168</b>	<b>98,21</b>	<b>96,18</b>	<b>86,07</b>	<b>96,32</b>	<b>94,61</b>	<b>94,44</b>	-
1	Министерство здравоохранения Свердловской области	2	98,91	99,24	99,74	98,73	98,54	99,13	1
2	Министерство культуры Свердловской области	9	97,52	95,11	95,78	95,67	94,87	95,79	2
3	Министерство образования и молодежной политики Свердловской области	156	98,17	94,89	90,77	95,01	92,88	94,34	3
4	Министерство физической культуры и спорта Свердловской области	1	98,24	95,47	58,00	95,88	92,15	87,95	4

Исходя из данных таблицы 4.2 на 1-м месте находятся организации, подведомственные министерству здравоохранения Свердловской области с общим баллом 99,13 баллов по 2-м ОО. На втором месте находится Министерство культуры Свердловской области – 95,79 балла по 9-ти ОО.

В таблице 5 представлены средние значения по отдельным критериям НОКО в разрезе подведомственности и дано их сравнение.

Таблица 5 – Средние значения по отдельным критериям НОКО в разрезе подведомственности, ОУ в целом, в баллах

№ п/п	Подведомственность	Всего организаций	К. 1. Открытость и доступность информации	К. 2. Комфортность	К. 3. Доступность для инвалидов	К. 4. Доброжелательность, вежливость	К. 5. Удовлетворенность условиями осуществления образовательной деятельности	Итоговый балл
	<b>В целом</b>	<b>1112</b>	<b>98,38</b>	<b>94,88</b>	<b>86,90</b>	<b>95,12</b>	<b>92,94</b>	<b>93,64</b>
1	Муниципальные образовательные учреждения	929	98,38	94,82	86,42	95,09	92,87	93,53
2	Государственные образовательные учреждения	168	98,21	96,18	86,07	96,32	94,61	94,44
3	Частные образовательные учреждения	15	97,79	97,82	71,08	97,01	96,18	92,06

Как видно из представленных в табл. 5 данных, наиболее высокий итоговый показатель демонстрируют государственные образовательные организации (в среднем 94,44 балла по 168 ОО). Для них характерны более высокие баллы (в сравнении с муниципальными и частными ОО) по критерию 3 «Доступность для инвалидов», по которому у всех других организаций балл заметно ниже, особенно у частных ОО. Однако, по критериям 2, 4 и 5 наилучшие баллы у частных образовательных организаций.

Результаты показателей по критериям в разрезе типа населенного пункта представлены ниже (табл. 6).

Таблица 6 – Средние значения по отдельным критериям НОКО в разрезе типа населенного пункта, ОУ в целом, в баллах

№ п/п	Тип населенного пункта	Всего организаций	К. 1. Открытость и доступность информации	К. 2. Комфортность	К. 3. Доступность для инвалидов	К. 4. Доброжелательность, вежливость	Условиями осуществления образовательной	Итоговый балл
	<b>В целом</b>	1112	98,38	94,88	86,90	95,12	92,94	93,64
1	Городской населенный пункт	656	98,31	94,56	89,80	94,95	92,80	94,09
2	Сельский населенный пункт	456	97,84	95,05	83,68	95,17	93,15	93,00

Анализ средних баллов в разрезе типа населенного пункта показал, что городские образовательные организации имеют более высокий итоговый показатель качества условий осуществления образовательной деятельности (94,09 баллов в среднем по 656 ОО), чем сельские (93,00 баллов в среднем по 456 ОО). Однако городские образовательные организации лидируют только по двум параметрам оценки «Открытость и доступность информации» и «Доступность для инвалидов» (разница составляет 0,47 и 6,12 баллов соответственно), по остальным критериям у сельских организаций итоговые значения выше.

### 1.3 Общие результаты. Итоговая оценка НОКО

В разделе представлены общие результаты НОКО, по итоговой оценке и пяти критериям оценки в целом. Результаты сгруппированы по 5 уровням оценки (высокий, выше среднего, средний, ниже среднего, низкий) в соответствии с группировкой на портале bus.gov.ru. Максимальный балл – 100 (интерпретация оценок в табл.7).

Таблица 7 – Интерпретация значений показателей в соответствии с градацией на портале bus.gov.ru

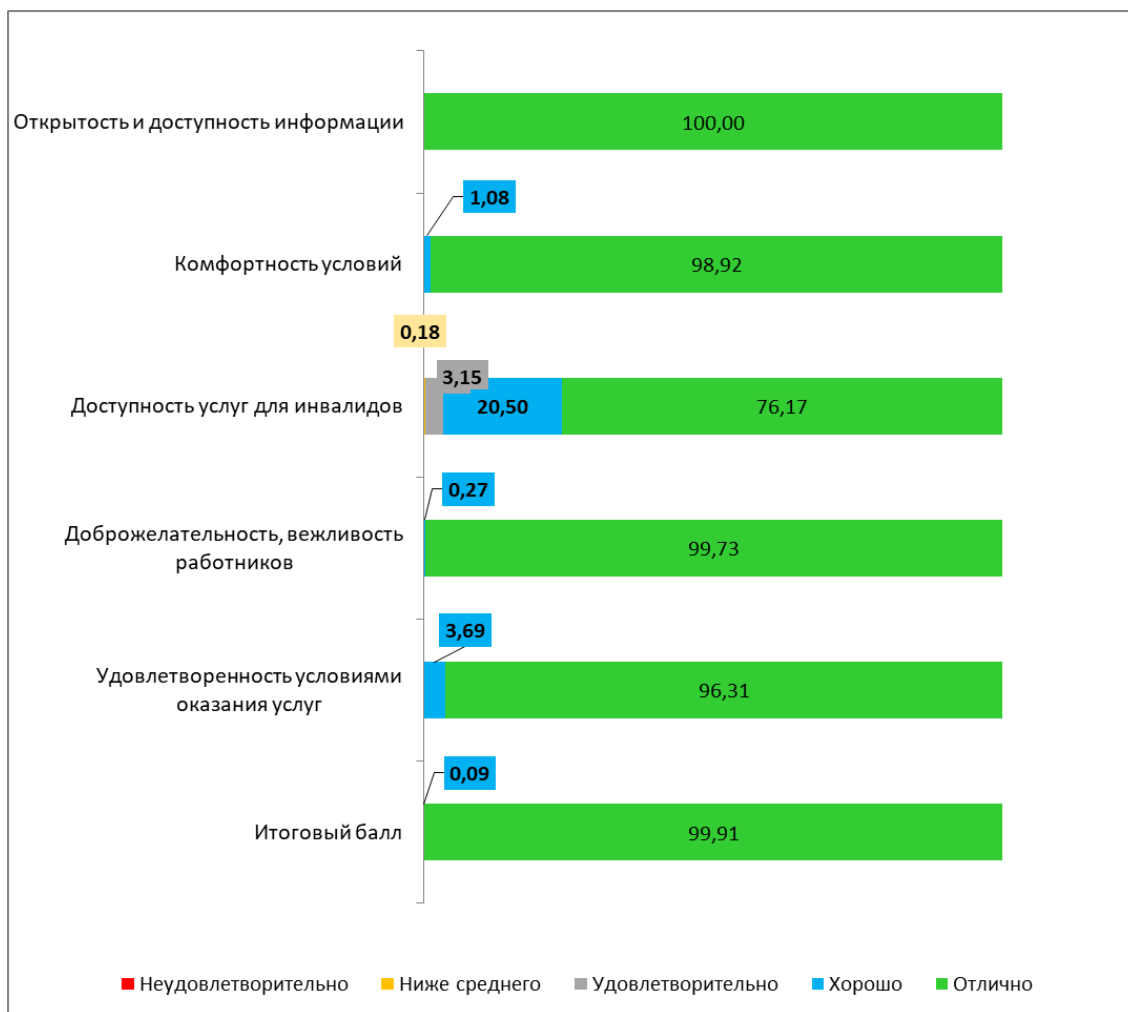
Уровень	Балл
Отлично	81-100
Хорошо	61-80
Удовлетворительно	40-60
Ниже среднего	20-39
Неудовлетворительно	0-19

### 1.3.1 Итоговая оценка НОКО. Образовательные учреждения в целом

Всего процедуре НОКО в 2024 году подлежали 1112 образовательные организации, Результаты НОКО по итоговой оценке и пяти критериям представлены в табл. 8, на рис.2.

Таблица 8 – Количество организаций в разрезе оценок по пяти критериям НОКО, образовательные организации в целом, по градации bus.gov.ru, в абс. значении

№ п/п	Критерий	Неудовлетворительно	Ниже среднего	Удовлетворительно	Хорошо	Отлично
1	Открытость и доступность информации об организации	0	0	0	0	1112
2	Комфортность условий предоставления услуг	0	0	0	12	1100
3	Доступность для инвалидов	0	2	35	228	847
4	Доброжелательность, вежливость	0	0	0	3	1109
5	Удовлетворенность условиями осуществления образовательной деятельности	0	0	0	41	1071
	<b>Итоговый балл</b>	0	0	0	1	1111



**Рисунок 2 – Оценки по пяти критериям НОКО по образовательным организациям в целом, в %**

В табл. 8 и на рисунке 2 зафиксировано, что чаще всего максимальные оценки ОО были присвоены по таким составляющим деятельности образовательных организаций, как открытость и доступность информации, доброжелательность, вежливость работников; комфортность условий осуществления образовательной деятельности. Менее всего оценок «отлично» присвоено по критерию доступности условий осуществления образовательной деятельности для инвалидов.

#### **1.3.4 Итоговая оценка НОКО в разрезе типа населенного пункта (городской/сельский)**

Всего в процедуре НОКО в 2024 году участвовали 656 городских образовательных организаций и 456 сельских образовательных организаций. Результаты НОКО по итоговой оценке и пяти критериям представлены ниже (табл. 9-10, рис. 3-4).

Таблица 9 – Количество организаций в разрезе оценок по пяти критериям НОКО, городские образовательные организации, по градации bus.gov.ru, в абс. значении

№ п/п	Критерий	Неудовлетворительно	Ниже среднего	Удовлетворительно	Хорошо	Отлично
1	Открытость и доступность информации об организации	0	0	0	0	656
2	Комфортность условий предоставления услуг	0	0	0	8	648
3	Доступность для инвалидов	0	1	15	82	558
4	Доброжелательность, вежливость	0	0	0	1	655
5	Удовлетворенность условиями осуществления образовательной деятельности	0	0	0	21	635
	<b>Итоговый балл</b>	0	0	0	0	656

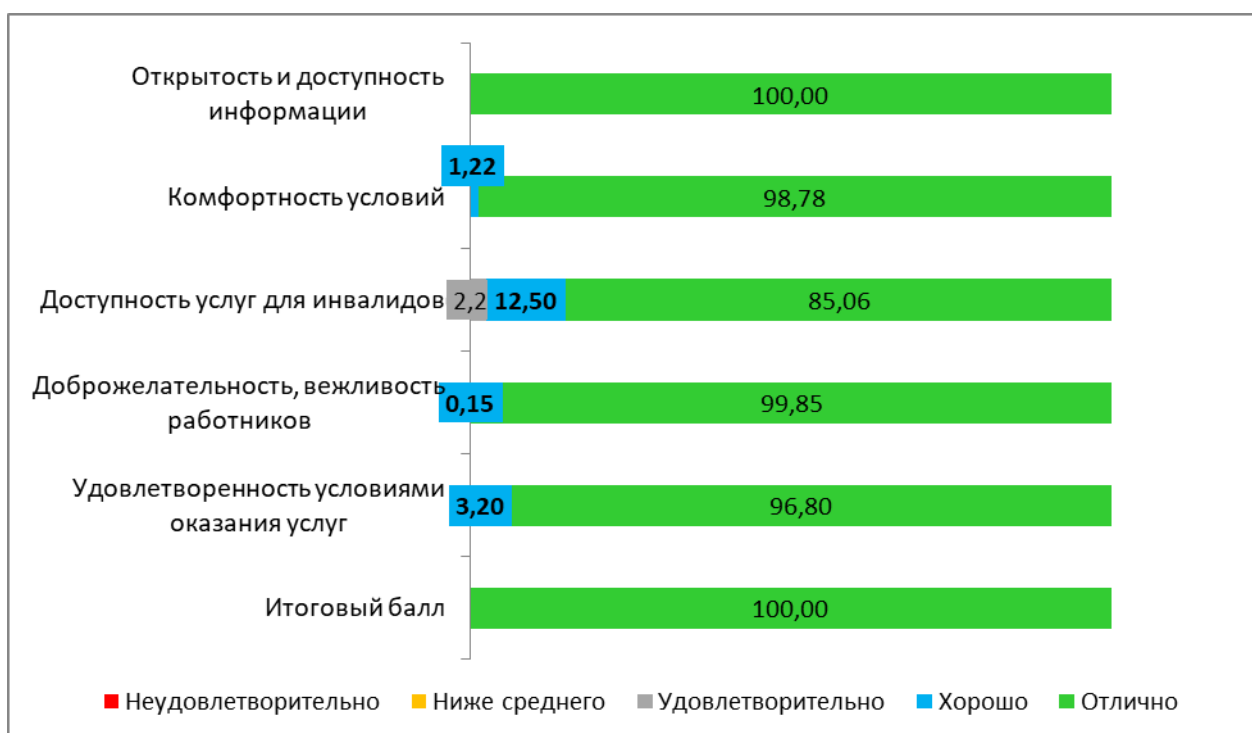


Рисунок 3 – Оценки по пяти критериям НОКО, городские образовательные организации, в %



Таблица 10 – Количество организаций в разрезе оценок по пяти критериям НОКО, сельские образовательные организации, по градации bus.gov.ru, в абс. значении

№ п/п	Критерий	Неудовлетворительно	Ниже среднего	Удовлетворительно	Хорошо	Отлично
1	Открытость и доступность информации об организации	0	0	0	0	456
2	Комфортность условий предоставления услуг	0	0	0	4	452
3	Доступность для инвалидов	0	1	20	146	289
4	Доброжелательность, вежливость	0	0	0	3	453
5	Удовлетворенность условиями осуществления образовательной деятельности	0	0	0	20	436
	<b>Итоговый балл</b>	0	0	0	1	455

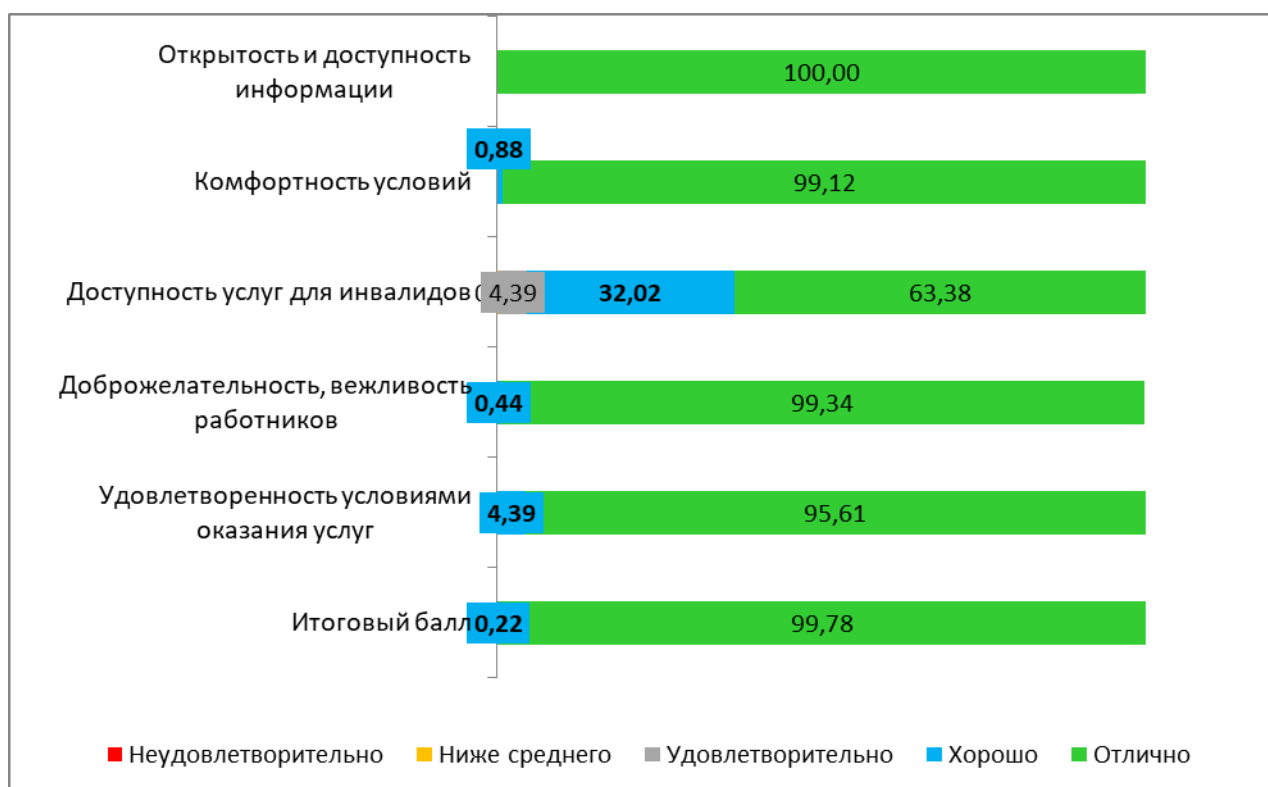


Рисунок 4 – Оценки по пяти критериям НОКО, сельские образовательные организации, в %

Как видно из представленных в настоящем подразделе отчета таблиц 9-10 и рисунков 3-4, больше всего максимальных баллов присвоено за качество условий осуществления образовательной деятельности по таким параметрам, как «Открытость и доступность информации об организации», «Комфортность условий предоставления услуг» и «Доброжелательность, вежливость» как городским, так и сельским ОО. При этом наименьшее число оценок с максимальным баллом было получено по параметру «Доступность для инвалидов». По критерию «Удовлетворенность условиями осуществления образовательной деятельности» городские организации в целом набрали больше максимальных баллов.

### 1.3.5 Итоговая оценка НОКО. Количество образовательных организаций с максимальными баллами по отдельным критериям НОКО в разрезе муниципальных образований и подведомственности

Анализ данных, полученных в ходе сбора информации о качестве условий осуществления образовательной деятельности образовательных организаций Свердловской области, производился среди прочего путем выделения организаций с максимальными баллами по отдельным критериям НОКО и определения их принадлежности к муниципальным образованиям. Итоги в разрезе территорий в целом и по подведомственности образовательных учреждений представлены ниже (таблицы № 11-12).

Таблица 11 – Количество образовательных организаций с максимальными баллами (100 баллов) по отдельным критериям НОКО, в целом, в абс. значении

№ п/п	Муниципальное образование	Всего организаций	К. 1. Открытость и доступность информации	К. 2. Комфортность	К. 3. Доступность для инвалидов	К. 4. Доброжелательность, вежливость	Условиями осуществления образовательной	Итоговый балл
	<b>В целом по всем ОО (муниципальные, государственные, частные)</b>	<b>1112</b>	<b>92</b>	<b>94</b>	<b>164</b>	<b>87</b>	<b>53</b>	<b>3</b>
1	Алапаевское МО	13	1	1	1	1	0	0
2	Арамилский ГО	3	0	0	2	0	0	0
3	Артёмовский ГО	19	0	2	2	1	1	0
4	Артинский ГО	14	3	3	5	4	2	1
5	Асбестовский ГО	17	0	0	3	0	0	0
6	Ачитский ГО	13	1	4	0	4	2	0

№ п/п	Муниципальное образование	Всего организаций	К. 1. Открытость и доступность информации	К. 2. Комфортность	К. 3. Доступность для инвалидов	К. 4. Доброжелательность, вежливость	Условиями осуществления образовательной	Итоговый балл
7	Байкаловский МР	11	1	2	1	2	1	0
8	Белоярский ГО	16	1	0	0	0	0	0
9	Березовский ГО	19	0	0	1	0	0	0
10	Бисертский ГО	3	0	1	0	1	1	0
11	Верхнесалдинский ГО	12	1	0	1	4	1	0
12	Волчанский ГО	2	0	0	0	0	0	0
13	Гаринский ГО	2	0	1	0	1	1	0
14	Горноуральский ГО	11	2	3	1	3	2	0
15	г. Нижний Тагил	76	6	6	21	2	2	0
16	ГО Богданович	22	2	2	0	2	0	0
17	ГО Верхнее Дуброво	1	0	0	0	0	0	0
18	ГО Верх-Нейвинский	1	0	0	0	0	0	0
19	ГО Верхний Тагил	4	0	0	1	0	0	0
20	ГО Верхняя Пышма	12	1	1	1	1	1	0
21	ГО Верхняя Тура	3	0	0	0	0	0	0
22	ГО Верхотурский	12	4	2	0	2	2	0
23	ГО г. Лесной	13	0	0	1	1	0	0
24	ГО Дегтярск	5	0	1	1	0	0	0
25	ГО Заречный	7	0	0	1	0	0	0
26	ГО Карпинск	8	1	2	1	2	1	0
27	ГО Краснотурьинск	17	0	1	3	1	0	0
28	ГО Красноуральск	7	1	0	0	0	0	0
29	ГО Красноуфимск	11	0	0	2	0	0	0
30	ГО Нижняя Салда	5	1	0	0	1	1	0
31	ГО Пелым	1	0	0	1	0	0	0
32	ГО Первоуральск	27	2	1	7	1	1	0
33	ГО Ревда	17	1	1	3	1	0	0
34	ГО Рефтинский	2	0	0	0	0	0	0
35	ГО Среднеуральск	4	0	0	0	0	0	0
36	ГО Староуткинск	1	0	0	1	0	0	0
37	ГО Сухой Лог	15	2	1	0	2	1	0
38	ЗАТО Свободный	1	0	0	0	0	0	0
39	ЗАТО Уральский	1	0	0	0	0	0	0
40	Ивдельский ГО	8	3	4	1	3	3	0
41	Ирбитское МО	23	6	5	1	5	0	0
42	Каменский ГО	15	5	4	6	2	2	2
43	Каменск-Уральский ГО	37	2	0	3	0	0	0
44	Камышловский ГО	8	1	1	1	0	0	0
45	Камышловский МР	13	2	2	0	1	1	0

№ п/п	Муниципальное образование	Всего организаций	К. 1. Открытость и доступность информации	К. 2. Комфортность	К. 3. Доступность для инвалидов	К. 4. Доброжелательность, вежливость	Условиями осуществления образовательной	Итоговый балл
46	Качканарский ГО	9	0	0	1	0	0	0
47	Кировградский ГО	7	0	0	0	0	0	0
48	Кушвинский ГО	7	1	0	0	0	0	0
49	Мальшевский ГО	3	1	1	0	1	1	0
50	Махневское МО	3	0	1	0	1	1	0
51	МО г. Алапаевск	13	2	0	1	1	0	0
52	МО г. Екатеринбург (все ОО)	227	2	7	65	0	2	0
52.1	МО г. Екатеринбург (государственные и частные ОО)	65	0	5	18	0	1	0
52.2	МО г. Екатеринбург, Верх-Исетский район	21	2	2	5	0	1	0
52.3	МО г. Екатеринбург, Железнодорожный район	21	0	0	4	0	0	0
52.4	МО г. Екатеринбург, Кировский район	21	0	0	6	0	0	0
52.5	МО г. Екатеринбург, Ленинский район	18	0	0	5	0	0	0
52.6	МО г. Екатеринбург, Октябрьский район	19	0	0	4	0	0	0
52.7	МО г. Екатеринбург, Орджоникидзевский район	28	0	0	9	0	0	0
52.8	МО г. Екатеринбург, Чкаловский район	26	0	0	10	0	0	0
52.9	МО г. Екатеринбург, Академический район	8	0	0	4	0	0	0
53	ГО г. Ирбит	12	0	0	3	0	0	0
54	МО Красноуфимский округ	18	1	1	0	2	1	0
55	Невьянский ГО	16	1	1	0	2	1	0
56	Нижнесергинский МР	21	3	3	0	4	2	0
57	Нижнетуринский ГО	10	1	2	0	2	1	0
58	Новолялинский ГО	11	5	2	4	3	0	0
59	Новоуральский ГО	16	0	1	1	0	0	0
60	Полевской ГО	18	0	1	1	2	0	0
61	Пышминский ГО	12	3	3	1	1	1	0
62	Режевской ГО	18	2	1	1	1	1	0
63	Североуральский ГО	10	0	0	2	0	0	0
64	Серовский ГО	24	0	1	1	1	1	0
65	Слободо-Туринский МР	16	5	4	1	5	2	0
66	Сосьвинский ГО	6	1	1	0	1	0	0

№ п/п	Муниципальное образование	Всего организаций	К. 1. Открытость и доступность информации	К. 2. Комфортность	К. 3. Доступность для инвалидов	К. 4. Доброжелательность, вежливость	условиями осуществления образовательной	Итоговый балл
67	Сысертский ГО	24	3	2	2	1	2	0
68	Таборинский МР	6	0	2	0	2	2	0
69	Тавдинский ГО	18	6	3	2	2	4	0
70	Талицкий ГО	23	2	5	5	4	4	0
71	Тугулымский ГО	12	3	2	0	2	0	0
72	Туринский ГО	16	1	0	0	1	1	0
73	Шалинский ГО	4	0	0	0	0	0	0

Из таблицы 11 видно, что наибольшее количество максимальных оценок по всем учреждениям получено по Критерию 3 Доступность для инвалидов: 164 организации. Также по Критерию 2 Комфортность условий получено 94 максимальных оценок. Менее всего максимальных баллов получено по Критерию 5 Удовлетворенность условиями осуществления образовательной деятельности – 53 организации.

Таблица 21.1 – Количество образовательных организаций с максимальными баллами по отдельным критериям НОКО, в разрезе муниципальных ОУ, в абс. значении

№ п/п	Муниципальное образование	Всего организаций	К. 1. Открытость и доступность информации	К. 2. Комфортность	К. 3. Доступность для инвалидов	К. 4. Доброжелательность, вежливость	условиями осуществления образовательной	Итоговый балл
	<b>В целом по муниципальным ОО</b>	<b>929</b>	<b>88</b>	<b>83</b>	<b>125</b>	<b>80</b>	<b>50</b>	<b>3</b>
1	Алапаевское МО	11	0	0	0	0	0	0
2	Арамилский ГО	3	0	0	2	0	0	0
3	Артемовский ГО	18	0	2	2	1	1	0
4	Артинский ГО	13	3	3	4	4	2	1
5	Асбестовский ГО	14	0	0	3	0	0	0
6	Ачитский ГО	11	1	3	0	4	2	0
7	Байкаловский МР	11	1	2	1	2	1	0
8	Белоярский ГО	15	1	0	0	0	0	0

№ п/п	Муниципальное образование	Всего организаций	К. 1. Открытость и доступность информации	К. 2. Комфортность	К. 3. Доступность для инвалидов	К. 4. Доброжелательность, вежливость	Условиями осуществления образовательной	Итоговый балл
9	Березовский ГО	16	0	0	1	0	0	0
10	Бисертский ГО	3	0	0	0	1	1	0
11	Верхнесалдинский ГО	10	0	0	1	3	1	0
12	Волчанский ГО	2	0	0	0	0	0	0
13	Гаринский ГО	2	0	1	0	1	1	0
14	ГО Богданович	20	2	2	0	2	0	0
15	ГО Верхнее Дуброво	1	0	0	0	0	0	0
16	ГО Верх-Нейвинский	1	0	0	0	0	0	0
17	ГО Верхний Тагил	3	0	0	0	0	0	0
18	ГО Верхняя Пышма	10	1	1	1	1	1	0
19	ГО Верхняя Тура	2	0	0	0	0	0	0
20	ГО Верхотурский	9	4	2	0	2	2	0
21	ГО г. Лесной	10	0	0	1	0	0	0
22	ГО Дегтярск	4	0	1	0	0	0	0
23	ГО Заречный	7	0	0	1	0	0	0
24	ГО Карпинск	6	1	2	1	2	1	0
25	ГО Краснотурьинск	13	0	1	1	1	0	0
26	ГО Красноуральск	5	1	0	0	0	0	0
27	ГО Красноуфимск	7	0	0	1	0	0	0
28	ГО Нижняя Салда	5	1	0	0	1	1	0
29	ГО Пелым	1	0	0	1	0	0	0
30	ГО Первоуральск	24	2	1	7	1	1	0
31	ГО Ревда	12	1	0	1	0	0	0
32	ГО Рефтинский	2	0	0	0	0	0	0
33	ГО Среднеуральск	4	0	0	0	0	0	0
34	ГО Староуткинск	1	0	0	1	0	0	0
35	ГО Сухой Лог	13	2	1	0	2	1	0
36	Горноуральский ГО	11	2	3	1	3	2	0
37	город Нижний Тагил	62	5	6	18	2	2	0
38	Городской округ "город Ирбит"	8	0	0	1	0	0	0
39	ЗАТО Свободный	1	0	0	0	0	0	0
40	ЗАТО Уральский	1	0	0	0	0	0	0
41	Ивдельский ГО	7	3	3	1	2	2	0
42	Ирбитское МО	21	6	5	1	5	0	0
43	Каменский ГО	14	4	3	5	2	2	2
44	Каменск-Уральский ГО	31	2	0	2	0	0	0
45	Камышловский ГО	5	1	1	1	0	0	0
46	Камышловский МР	13	2	2	0	1	1	0
47	Качканарский ГО	7	0	0	1	0	0	0
48	Кировградский ГО	6	0	0	0	0	0	0

№ п/п	Муниципальное образование	Всего организаций	К. 1. Открытость и доступность информации	К. 2. Комфортность	К. 3. Доступность для инвалидов	К. 4. Доброжелательность, вежливость	Условиями осуществления образовательной	Итоговый балл
49	Кушвинский ГО	6	1	0	0	0	0	0
50	Мальшевский ГО	3	1	1	0	1	1	0
51	Махневское МО	3	0	1	0	1	1	0
52	МО г. Екатеринбург (в целом по городу)	162	2	2	47	0	1	0
52.1	МО г. Екатеринбург_Академический район	7	0	0	4	0	0	0
52.2	МО г. Екатеринбург_Академический район	1	0	2	5	0	1	0
52.3	МО г. Екатеринбург_Верх-Исетский район	21	2	0	4	0	0	0
52.4	МО г. Екатеринбург_Железнодорожный район	21	0	0	6	0	0	0
52.5	МО г. Екатеринбург_Кировский район	21	0	0	5	0	0	0
52.6	МО г. Екатеринбург_Ленинский район	18	0	0	4	0	0	0
52.7	МО г. Екатеринбург_Октябрьский район	19	0	0	9	0	0	0
52.8	МО г. Екатеринбург_Орджоникидзевский район	28	0	0	10	0	0	0
53	МО г. Екатеринбург_Чкаловский район	26	0	0	0	0	0	0
54	МО г. Алапаевск	11	1	1	0	2	1	0
55	МО Красноуфимский округ	17	1	1	0	2	1	0
56	Невьянский ГО	15	1	2	0	3	1	0
57	Нижнесергинский МР	19	3	2	0	2	1	0
58	Нижнетуринский ГО	9	1	2	3	3	0	0
59	Новолялинский ГО	10	5	1	1	0	0	0
60	Новоуральский ГО	13	0	1	0	2	0	0
61	Полевской ГО	16	0	3	1	1	1	0
62	Пышминский ГО	12	3	1	1	1	1	0
63	Режевской ГО	16	2	0	2	0	0	0
64	Североуральский ГО	8	0	1	1	1	1	0
65	Серовский ГО	17	0	4	0	5	2	0
66	Слободо-Туринский МР	15	5	1	0	1	0	0
67	Сосьвинский ГО	6	1	2	2	1	2	0
68	Сысертский ГО	22	3	2	0	2	2	0
69	Таборинский МР	6	0	3	1	2	4	0

№ п/п	Муниципальное образование	Всего организаций	К. 1. Открытость и доступность информации	К. 2. Комфортность	К. 3. Доступность для инвалидов	К. 4. Доброжелательность, вежливость	условиями осуществления образовательной	Итоговый балл
70	Тавдинский ГО	16	6	5	5	4	4	0
71	Талицкий ГО	21	2	2	0	2	0	0
72	Тугулымский ГО	12	3	0	0	1	1	0
73	Туринский ГО	14	1	0	0	0	0	0

В таблице 11.1 представлено распределение муниципальных организаций, получивших максимальные баллы. Наибольшее число ОО, получивших максимальное количество баллов, зафиксировано по Критерию 3 Доступность для инвалидов – 125 ОО. По критерию 1 Открытость и доступность информации 88 ОО получили максимальные оценки. Наименьшее количество ОО, получивших 100 баллов, зафиксировано по Критерию 5 Удовлетворенность условиями осуществления образовательной деятельности.

Таблица 31.2 – Количество образовательных организаций с максимальными баллами по отдельным критериям НОКО в разрезе учредителей государственных ОУ, в абс. значении

№ п/п	Муниципальное образование	Всего организаций	К. 1. Открытость и доступность информации	К. 2. Комфортность	К. 3. Доступность для инвалидов	К. 4. Доброжелательность, вежливость	К. 5. Удовлетворенность условиями осуществления	Итоговый балл
	<b>В целом по государственным ОО</b>	<b>168</b>	<b>4</b>	<b>7</b>	<b>37</b>	<b>7</b>	<b>2</b>	<b>0</b>
1	Министерство здравоохранения Свердловской области	2	0	1	1	0	0	0
2	Министерство культуры Свердловской области	9	0	0	6	0	0	0
3	Министерство образования и молодежной политики Свердловской области	156	4	6	30	7	2	0



№ п/п	Муниципальное образование	Всего организаций	К. 1. Открытость и доступность информации	К. 2. Комфортность	К. 3. Доступность для инвалидов	К. 4. Доброжелательность, вежливость	К. 5. Удовлетворенность условиями осуществления	Итоговый балл
4	Министерство физической культуры и спорта Свердловской области	1	0	0	0	0	0	0

Среди государственных ОО, представленных в таблице 11.2, наибольшее количество ОО с оценками 100 баллов зафиксировано по Критерию 3 Доступность для инвалидов – 37 баллов. Далее по количеству максимальных оценок идет Критерий 4 Доброжелательность, вежливость – 7 ОО.

Таблица 11.3 – Количество образовательных организаций с максимальными баллами по отдельным критериям НОКО в разрезе частных ОУ, в абс. значении

№ п/п	Муниципальное образование	Всего организаций	К. 1. Открытость и доступность информации	К. 2. Комфортность	К. 3. Доступность для инвалидов	К. 4. Доброжелательность, вежливость	К. 5. Удовлетворенность условиями осуществления образовательной деятельности	Итоговый балл
	В целом по частным ОО	15	0	4	2	0	1	0

В таблице 11.3 представлено количество частных ОО с максимальным количеством баллов. Зафиксировано, что таких организаций больше всего по Критерию 2 Комфортность условий осуществления деятельности – 4 ОО.

Таблица 12 – Количество образовательных организаций с максимальными баллами по отдельным критериям НОКО в разрезе подведомственности, в абс. значении

№ п/п	Муниципальное образование	Всего организаций	К. 1. Открытость и доступность информации	К. 2. Комфортность	К. 3. Доступность для инвалидов	К. 4. Доброжелательность, вежливость	условиями осуществления образовательной	Итоговый балл
	<b>В целом</b>	<b>1112</b>	<b>92</b>	<b>94</b>	<b>164</b>	<b>87</b>	<b>53</b>	<b>3</b>
1	Муниципальные образовательные учреждения	929	88	83	125	80	50	3
2	Государственные образовательные учреждения	168	4	7	37	7	2	0
3	Частные образовательные учреждения	15	0	4	2	0	1	0

Исходя из таблицы 12 видно, что наибольшее количество ОО с максимальными баллами по всем 5-ти критериям зафиксировано у муниципальных ОО – 3 ОО. В разрезе критериев установлено также, что наибольшее число максимальных оценок организации получили по Критерию 3 Доступность условий для инвалидов – 164 ОО в целом (из них 125 муниципальных ОО, 37 государственных и 2 частных ОО).

## **2 Рейтинг образовательных организаций**

Полный рейтинг организаций, осуществляющих образовательную деятельность, расположенных на территории Свердловской области, представлен в Приложении Ж. В данном отчете представлены рейтинги по образовательным организациям в целом в виде таблиц с указанием образовательных организаций, набравших по итогам НОКО максимальные (первые 100 организаций) и минимальные (последние 100 организаций) итоговые баллы, а также полные рейтинги по типам образовательных организаций и подведомственности организаций (в виде отдельных таблиц).

### **2.1 Рейтинг. Образовательные учреждения в целом. Первые 100 мест в общем рейтинге образовательных организаций**

Образовательные организации, занимающие первые 100 позиций в общем рейтинге 1112 образовательных учреждений Свердловской области, представлены ниже (табл. 13).

Таблица 13 - Образовательные организации, занявшие первые 100 мест по итогам общего рейтинга НОКО, в баллах

№ ОО в общем перечне	Муниципальное образование	ИНН	Сокращенное наименование ОО	К. 1. Открытость и доступность информации	К. 2. Комфортность	К. 3. Доступность для инвалидов	К. 4. Доброжелательность, вежливость	Условиями осуществления образовательной	Итоговое значение по образовательной организации:	место в общем рейтинге
44	Артинский ГО	6636005580	МБОУ «Поташкинская СОШ»	100,00	100,00	100,00	100,00	100,00	100,00	<b>1</b>
483	Каменский ГО	6643007525	МКОУ «Рыбниковская СОШ»	100,00	100,00	100,00	100,00	100,00	100,00	<b>1</b>
487	Каменский ГО	6643007589	МКОУ «РВСОШ»	100,00	100,00	100,00	100,00	100,00	100,00	<b>1</b>
980	Серовский ГО	6632016246	МБОУ ООШ села Филькино	99,77	100,00	100,00	100,00	100,00	99,95	<b>2</b>
530	Камышловский ГО	6613002791	МАОУ «Школа № 58» КГО	100,00	100,00	100,00	99,84	99,68	99,90	<b>3</b>
12	Алапаевское МО	6601006664	ГБОУ СО «Верхнесинячихинская школа-интернат»	100,00	100,00	100,00	100,00	99,31	99,86	<b>4</b>
47	Артинский ГО	6636005566	МАОУ «Староартинская СОШ»	99,75	100,00	100,00	100,00	99,34	99,82	<b>5</b>
80	Байкаловский МР	6638002095	МАОУ «Байкаловская СОШ»	99,64	99,82	100,00	99,77	99,81	99,81	<b>6</b>
52	Асбестовский ГО	6603010289	МАОУ СОШ № 4 с УИОП АГО, средняя школа № 4	99,75	99,87	100,00	99,69	99,71	99,80	<b>7</b>
488	Каменский ГО	6643007564	ГБОУ СО «Колчеданская школа-интернат»	100,00	100,00	100,00	99,71	99,09	99,76	<b>8</b>
202	город Нижний Тагил	6648006204	МАОУ СОШ № 9 п. Уралец	99,75	100,00	100,00	100,00	99,02	99,75	<b>9</b>

№ ОО в общем перечне	Муниципальное образование	ИНН	Сокращенное наименование ОО	К. 1. Открытость и доступность информации	К. 2. Комфортность	К. 3. Доступность для инвалидов	К. 4. Доброжелательность, вежливость	условиями осуществления образовательной	Итоговое значение по образовательной организации:	место в общем рейтинге
813	МО г. Алапаевск	6601005773	ГБОУ СО «Алапаевская школа»	100,00	99,21	100,00	100,00	99,52	99,75	<b>10</b>
684	МО г. Екатеринбург_Железнодорожный район	6659126581	МАОУ СОШ № 183	99,67	99,59	100,00	99,80	99,57	99,73	<b>11</b>
390	ГО Ревда	6627008708	ГБОУ СО «Ревдинская школа»	98,80	100,00	100,00	100,00	99,77	99,71	<b>12</b>
438	Городской округ "город Ирбит"	6611003687	ГАПОУ СО «Ирбитский гуманитарный колледж»	99,88	99,93	100,00	99,19	99,35	99,67	<b>13</b>
626	МО г. Екатеринбург	6658081401	ГКОУ СО «Школа-интернат № 17»	99,67	100,00	99,48	99,33	99,67	99,63	<b>14</b>
776	МО г. Екатеринбург_Чкаловский район	6674368659	МБОУ СОШ № 18	99,96	99,60	100,00	99,48	99,08	99,62	<b>15</b>
779	МО г. Екатеринбург_Чкаловский район	6664041340	МАОУ СОШ № 32	99,57	99,73	100,00	99,18	99,59	99,61	<b>16</b>
50	Асбестовский ГО	6603010190	МБОУ «СОШ № 1 им. М. Горького»	99,79	99,19	100,00	99,74	99,33	99,61	<b>17</b>
161	город Нижний Тагил	6668021070	МАОУ СОШ № 32 с углубленным изучением отдельных предметов	99,76	99,73	100,00	99,45	99,06	99,60	<b>18</b>

№ ОО в общем перечне	Муниципальное образование	ИНН	Сокращенное наименование ОО	К. 1. Открытость и доступность информации	К. 2. Комфортность	К. 3. Доступность для инвалидов	К. 4. Доброжелательность, вежливость	условиями осуществления образовательной	Итоговое значение по образовательной организации:	место в общем рейтинге
641	МО г. Екатеринбург_ Академический район	6658552869	МАОУ – СОШ № 31	99,78	99,61	100,00	99,32	99,15	99,57	<b>19</b>
158	город Нижний Тагил	6623003145	МАОУ СОШ № 24	99,91	99,79	100,00	99,04	99,09	99,57	<b>20</b>
620	МО г. Екатеринбург	6661002664	ГБПОУ СО «СКИиК»	98,76	99,74	100,00	99,75	99,48	99,55	<b>21</b>
775	МО г. Екатеринбург_ Орджоникидзевский район	6663056520	МБВСОУ ЦО № 224	99,67	99,67	100,00	99,10	99,27	99,54	<b>22</b>
956	Североуральский ГО	6631006358	МАОУ СОШ № 8	99,87	99,32	100,00	99,31	99,07	99,51	<b>23</b>
799	МО г. Екатеринбург_ Чкаловский район	6664036189	МАОУ СОШ № 197	99,77	99,51	100,00	99,21	99,01	99,50	<b>24</b>
800	МО г. Екатеринбург_ Чкаловский район	6674308709	МАОУ СОШ № 200	99,77	99,13	100,00	99,23	99,21	99,47	<b>25</b>
45	Артинский ГО	6636005541	МАОУ «Сажинская СОШ»	100,00	98,49	100,00	100,00	98,78	99,45	<b>26</b>
711	МО г.	6671314045	МАОУ СОШ № 16	99,57	99,43	99,86	99,60	98,79	99,45	<b>27</b>

№ ОО в общем перечне	Муниципальное образование	ИНН	Сокращенное наименование ОО	К. 1. Открытость и доступность информации	К. 2. Комфортность	К. 3. Доступность для инвалидов	К. 4. Доброжелательность, вежливость	условиями осуществления образовательной	Итоговое значение по образовательной организации:	место в общем рейтинге
	Екатеринбург_Академический район									
721	МО г. Екатеринбург_Ленинский район	6661061902	МАОУ гимназия № 120	99,76	99,15	100,00	99,03	99,13	99,41	<b>28</b>
34	Артемовский ГО	6602003095	МАОУ СОШ № 56	99,57	99,60	99,09	99,26	99,46	99,40	<b>29</b>
722	МО г. Екатеринбург_Ленинский район	6661058674	МАОУ СОШ № 140 с углубленным изучением отдельных предметов	99,36	99,68	100,00	98,96	98,95	99,39	<b>30</b>
286	ГО г. Лесной	6630006700	ГБОУ СО «Школа № 1 города Лесного»	99,40	99,31	99,18	99,28	99,66	99,37	<b>31</b>
678	МО г. Екатеринбург_Железнодорожный район	6659038511	МБОУ – СОШ № 149	99,65	99,37	99,69	98,93	98,94	99,32	<b>32</b>
1040	Тавдинский ГО	6634007688	МКОУ – СОШ № 2	97,91	99,55	100,00	99,58	99,31	99,27	<b>33</b>
922	Полевской ГО	6626014530	ГБУ СО «Центр психолого-педагогической, медицинской и социальной помощи «Ладо». ГБУ СО	98,77	99,62	100,00	99,24	98,55	99,24	<b>34</b>

№ ОО в общем перечне	Муниципальное образование	ИНН	Сокращенное наименование ОО	К. 1. Открытость и доступность информации	К. 2. Комфортность	К. 3. Доступность для инвалидов	К. 4. Доброжелательность, вежливость	условиями осуществления образовательной	Итоговое значение по образовательной организации:	место в общем рейтинге
			ЦППМСП «Ладо»							
211	город Нижний Тагил	6669009453	ГАПОУ СО «Нижнетагильский железнодорожный техникум»	98,85	98,70	100,00	99,29	99,24	99,22	<b>35</b>
680	МО г. Екатеринбург_Железнодорожный район	6659033305	МАОУ СОШ с углубленным изучением отдельных предметов № 166	99,63	98,58	100,00	98,85	98,46	99,10	<b>36</b>
687	МО г. Екатеринбург_Кировский район	6660017442	МБОУ - СОШ № 24	99,59	99,02	100,00	99,60	97,30	99,10	<b>37</b>
677	МО г. Екатеринбург_Железнодорожный район	6659039040	МАОУ – СОШ № 148	99,42	98,97	100,00	98,55	98,45	99,08	<b>38</b>
661	МО г. Екатеринбург_Верх-Исетский район	6658070939	МАОУ СОШ № 163	99,48	98,28	99,75	99,02	98,83	99,07	<b>39</b>
504	Каменск-Уральский ГО	6666008606	Средняя школа № 21	99,70	98,87	100,00	98,46	97,87	98,98	<b>40</b>
638	МО г.	6671993291	ЧОУ «Согласие»	97,63	98,57	100,00	99,43	99,14	98,95	<b>41</b>



№ ОО в общем перечне	Муниципальное образование	ИНН	Сокращенное наименование ОО	К. 1. Открытость и доступность информации	К. 2. Комфортность	К. 3. Доступность для инвалидов	К. 4. Доброжелательность, вежливость	условиями осуществления образовательной	Итоговое значение по образовательной организации:	место в общем рейтинге
	Екатеринбург									
206	город Нижний Тагил	6623003787	ГБОУ СО «Нижнетагильская школа № 1»	99,40	99,42	99,32	98,94	97,56	98,93	<b>42</b>
31	Артемовский ГО	6602007847	МБОУ «СОШ № 18»	99,80	98,64	100,00	98,70	97,27	98,88	<b>43</b>
151	город Нижний Тагил	6668021049	МБОУ СОШ № 10	99,46	98,31	100,00	98,54	97,92	98,85	<b>44</b>
485	Каменский ГО	6643007540	МКОУ «Травянская средняя общеобразовательная школа»	99,27	98,66	100,00	98,72	97,50	98,83	<b>45</b>
360	ГО Первоуральск	6625024849	МБОУ «СОШ № 11»	100,00	98,17	100,00	98,21	97,63	98,80	<b>46</b>
572	Малышевский ГО	6603011846	МАОУ школа-сад № 42	100,00	100,00	94,00	100,00	100,00	98,80	<b>47</b>
1074	Талицкий ГО	6654008256	МКОУ «Завьяловская ООШ»	100,00	100,00	94,00	100,00	100,00	98,80	<b>47</b>
17	Артемовский ГО	6602007195	МАОУ «СОШ № 1»	99,54	99,03	100,00	97,63	97,75	98,79	<b>48</b>
163	город Нижний Тагил	6667008983	МБОУ СОШ № 35	100,00	100,00	94,00	99,92	100,00	98,78	<b>49</b>
1076	Талицкий ГО	6654008030	МКОУ «Мохиревская ООШ»	99,75	100,00	94,00	100,00	100,00	98,75	<b>50</b>
201	город Нижний Тагил	6648006282	МАОУ СОШ № 8 пос. Висимо-Уткинск	98,98	98,44	100,00	98,75	97,50	98,73	<b>51</b>
520	Каменск-	6666008483	ГБОУ СО «Каменск-	99,81	98,37	99,68	98,86	96,94	98,73	<b>52</b>

№ ОО в общем перечне	Муниципальное образование	ИНН	Сокращенное наименование ОО	К. 1. Открытость и доступность информации	К. 2. Комфортность	К. 3. Доступность для инвалидов	К. 4. Доброжелательность, вежливость	условиями осуществления образовательной	Итоговое значение по образовательной организации:	место в общем рейтинге
	Уральский ГО		Уральская школа»							
665	МО г. Екатеринбург_Верх-Исетский район	6658068591	МБВ(С)ОУ В(С)ОШ № 185	99,90	99,89	94,00	99,94	99,89	98,72	<b>53</b>
592	МО г. Екатеринбург	6662126020	ГБОУ СО "ЦППМСП «Ресурс»	99,62	98,33	98,84	98,98	97,79	98,71	<b>54</b>
179	город Нижний Тагил	6667009120	МАОУ СОШ № 61 с углубленным изучением отдельных предметов	100,00	99,90	94,00	99,80	99,80	98,70	<b>55</b>
153	город Нижний Тагил	6667008990	МБОУ СОШ № 13	99,88	100,00	94,00	99,78	99,71	98,67	<b>56</b>
867	Нижнесергинский МР	6646007210	ГБОУ СО «Михайловская школа-интернат»	99,23	100,00	94,00	100,00	100,00	98,65	<b>57</b>
1112	г. Екатеринбург	6658041737	ГБПОУ «СОМК»	99,15	98,48	100,00	98,13	97,40	98,63	<b>58</b>
178	город Нижний Тагил	6623003730	МБОУ СОШ № 58	99,93	99,84	94,00	99,80	99,54	98,62	<b>59</b>
587	МО г. Екатеринбург	6663057965	ГБОУ СО «Екатеринбургская школа-интернат № 11»	99,08	96,67	100,00	99,56	97,78	98,62	<b>60</b>
227	ГО Богданович	6605006601	МАВ(С)ОУ «Богдановичская СОШ»	100,00	100,00	94,00	100,00	99,08	98,62	<b>61</b>
553	Качканарский ГО	6615006706	МОУ «СОШ № 2»	99,24	98,64	100,00	97,79	97,38	98,61	<b>62</b>

№ ОО в общем перечне	Муниципальное образование	ИНН	Сокращенное наименование ОО	К. 1. Открытость и доступность информации	К. 2. Комфортность	К. 3. Доступность для инвалидов	К. 4. Доброжелательность, вежливость	условиями осуществления образовательной	Итоговое значение по образовательной организации:	место в общем рейтинге
218	город Нижний Тагил	6623996510	Православная гимназия № 11	100,00	97,75	100,00	98,98	96,32	98,61	<b>62</b>
363	ГО Первоуральск	6625017418	ПМАОУ «СОШ № 15»	99,74	97,62	100,00	99,01	96,63	98,60	<b>63</b>
512	Каменск-Уральский ГО	6665007462	Средняя школа № 35	99,96	99,91	94,00	99,43	99,65	98,59	<b>64</b>
891	Новоуральский ГО	6629012178	МАОУ «Гимназия № 41»	99,91	99,78	94,00	99,75	99,51	98,59	<b>64</b>
694	МО г. Екатеринбург_Кировский район	6660012116	МБОУ СОШ № 82	99,32	98,13	100,00	98,48	96,90	98,57	<b>65</b>
772	МО г. Екатеринбург_Орджоникидзевский район	6663057387	МАОУ СОШ № 167	99,29	98,39	100,00	97,90	97,19	98,55	<b>66</b>
157	город Нижний Тагил	6668016024	МАОУ СОШ № 23 имени Ю.И. Батухтина	100,00	100,00	94,00	99,30	99,35	98,53	<b>67</b>
517	Каменск-Уральский ГО	6666008613	Средняя школа № 51	99,75	99,68	94,00	99,74	99,36	98,51	<b>68</b>
574	Махневское МО	6601006343	МБОУ «Санкинская СОШ»	98,46	100,00	94,00	100,00	100,00	98,49	<b>69</b>
154	город Нижний Тагил	6668015944	МАОУ гимназия № 18	99,44	97,21	100,00	97,69	98,10	98,49	<b>70</b>
492	Каменск-	6666008652	Каменск-Уральская	99,87	99,50	94,00	99,28	99,78	98,49	<b>71</b>

№ ОО в общем перечне	Муниципальное образование	ИНН	Сокращенное наименование ОО	К. 1. Открытость и доступность информации	К. 2. Комфортность	К. 3. Доступность для инвалидов	К. 4. Доброжелательность, вежливость	условиями осуществления образовательной	Итоговое значение по образовательной организации:	место в общем рейтинге
	Уральский ГО		гимназия							
459	Ирбитское МО	6611005934	МОУ «Ключевская СОШ»	100,00	100,00	94,00	100,00	98,31	98,46	<b>72</b>
522	Каменск-Уральский ГО	6665005546	ГАПОУ СО «КУПедК»	99,94	99,74	94,00	99,41	99,21	98,46	<b>73</b>
248	ГО Верхний Тагил	6616001771	ГБОУ СО «Верхнетагильский центр психолого-педагогической, медицинской и социальной помощи»	96,98	99,27	100,00	98,23	97,80	98,46	<b>74</b>
667	МО г. Екатеринбург_Железнодорожный район	6659039089	МАОУ СОШ № 4 с углубленным изучением отдельных предметов	99,72	99,74	94,00	99,38	99,40	98,45	<b>75</b>
584	МО г. Екатеринбург	6664039454	ГБОУ СО «ЕШИ № 8»	97,87	97,88	100,00	98,75	97,71	98,44	<b>76</b>
886	Новолялинский ГО	6647002704	МАОУ НГО «СОШ № 12»	99,54	97,99	100,00	98,13	96,45	98,42	<b>77</b>
1009	Сосьвинский ГО	6650000785	МБОУ СОШ с. Кошай	100,00	100,00	94,00	100,00	98,07	98,41	<b>78</b>
786	МО г. Екатеринбург_Чкаловский район	6664039574	МБОУ СОШ № 86	99,50	97,01	100,00	98,35	97,13	98,40	<b>79</b>
460	Ирбитское МО	6611005973	МОУ «Пионерская СОШ»	99,16	98,66	100,00	97,04	97,08	98,39	<b>80</b>

№ ОО в общем перечне	Муниципальное образование	ИНН	Сокращенное наименование ОО	К. 1. Открытость и доступность информации	К. 2. Комфортность	К. 3. Доступность для инвалидов	К. 4. Доброжелательность, вежливость	условиями осуществления образовательной	Итоговое значение по образовательной организации:	место в общем рейтинге
341	МО Красноуфимский округ	6619007588	ГБОУ СО «Красноуфимская школа-интернат»	98,93	98,78	98,33	98,53	97,31	98,38	<b>81</b>
983	Серовский ГО	6632014048	ГБОУ СО «Серовская школа-интернат»	99,10	98,84	99,38	97,53	97,01	98,37	<b>82</b>
481	Каменский ГО	6643007500	МКОУ «Пироговская средняя школа»	99,75	96,92	100,00	98,52	96,67	98,37	<b>82</b>
252	ГО Верхняя Пышма	6606011548	МАОУ «СОШ № 4»	98,89	99,01	97,10	98,35	98,36	98,34	<b>83</b>
716	МО г. Екатеринбург_Ленинский район	6661064854	МАОУ СОШ № 65 с углубленным изучением отдельных предметов	99,60	99,10	94,00	99,70	99,26	98,33	<b>84</b>
502	Каменск-Уральский ГО	6666007867	Средняя школа № 19	99,88	99,62	94,00	99,01	99,05	98,31	<b>85</b>
1068	Талицкий ГО	6654008217	МКОУ «Смолинская СОШ»	93,39	100,00	100,00	100,00	98,15	98,31	<b>86</b>
139	Верхнесалдинский ГО	6607008097	ГБОУ СО «Верхнесалдинская школа»	100,00	98,42	94,00	100,00	99,05	98,29	<b>87</b>
78	Ачитский ГО	6637003152	ГБОУ СО «Ачитская школа-интернат»	99,66	99,29	94,00	99,43	99,00	98,28	<b>88</b>
739	МО г. Екатеринбург_Ок	6662078391	МАОУ СОШ № 62	99,24	97,61	100,00	97,74	96,57	98,23	<b>89</b>

№ ОО в общем перечне	Муниципальное образование	ИНН	Сокращенное наименование ОО	К. 1. Открытость и доступность информации	К. 2. Комфортность	К. 3. Доступность для инвалидов	К. 4. Доброжелательность, вежливость	условиями осуществления образовательной	Итоговое значение по образовательной организации:	место в общем рейтинге
	тябрьский район									
458	Ирбитское МО	6611005927	МОУ «Киргинская СОШ»	100,00	100,00	94,00	99,18	97,96	98,23	<b>90</b>
795	МО г. Екатеринбург_Чкаловский район	6664036365	МАОУ СОШ № 142	99,57	99,20	94,00	99,49	98,88	98,23	<b>90</b>
1055	Тавдинский ГО	6634007906	ГБОУ СО «Тавдинская школа-интернат»	96,75	97,16	100,00	98,81	98,07	98,16	<b>91</b>
639	МО г. Екатеринбург	6671014041	ЧОУ «Согласие-М»	97,88	100,00	94,00	99,34	99,51	98,15	<b>92</b>
889	Новолялинский ГО	6647003120	ГБОУ СО «Новолялинская школа»	99,58	97,12	100,00	99,23	94,62	98,11	<b>93</b>
557	Кировградский ГО	6616005367	МАОУ СОШ № 2	99,63	99,42	94,00	98,94	98,46	98,09	<b>94</b>
713	МО г. Екатеринбург_Академический район	6671425676	МАОУ СОШ № 19	98,65	96,97	99,77	98,32	96,69	98,08	<b>95</b>
358	ГО Первоуральск	6625017320	МАОУ СОШ № 9	99,71	99,57	92,00	99,67	99,43	98,08	<b>96</b>
769	МО г. Екатеринбург_Орджоникидзевский район	6663057394	МАОУ СОШ № 136	99,58	98,47	94,00	99,34	98,98	98,07	<b>97</b>
380	ГО Ревда	6627008786	МАОУ «СОШ № 3»	99,17	96,81	100,00	97,30	96,92	98,04	<b>98</b>

№ ОО в общем перечне	Муниципальное образование	ИНН	Сокращенное наименование ОО	К. 1. Открытость и доступность информации	К. 2. Комфортность	К. 3. Доступность для инвалидов	К. 4. Доброжелательность, вежливость	условиями осуществления образовательной	Итоговое значение по образовательной организации:	место в общем рейтинге
888	Новолялинский ГО	6647002574	МАОУ НГО «СОШ № 1»	99,41	97,22	100,00	96,82	96,74	98,04	<b>99</b>
32	Артемовский ГО	6602007808	МБОУ «СОШ № 19»	99,65	100,00	94,00	98,72	97,79	98,03	<b>100</b>

## 2.2 Рейтинг. Образовательные учреждения в целом. Последние 100 мест в общем рейтинге образовательных организаций

Образовательные организации, занявшие последние 100 мест в общем рейтинге образовательных учреждений, представлены ниже (табл. 14).

Таблица 14 - Образовательные организации, занявшие последние 100 мест по итогам общего рейтинга НОКО, в баллах

№ ОО в общем перечне	Муниципальное образование	ИНН	Сокращенное наименование ОО	К. 1. Открытость и доступность информации	К. 2. Комфортность	К. 3. Доступность для инвалидов	К. 4. Доброжелательность, вежливость	К. 5. Удовлетворенность условиями осуществления образовательной деятельности	Итоговое значение по образовательной организации:	место в общем рейтинге
310	ГО Краснотурьинск	6617005874	МАОУ «СОШ № 3»	97,29	87,70	80,64	90,24	84,20	88,01	<b>933</b>
404	ГО Сухой Лог	6633011970	МБОУ СОШ № 3	97,69	83,93	80,00	90,22	88,21	88,01	<b>934</b>
361	ГО Первоуральск	6625015516	МАОУ СОШ № 12	98,89	90,78	78,33	87,68	84,13	87,96	<b>935</b>
627	МО г. Екатеринбург	6661003315	ГАПОУ СО «УОР № 1 (колледж)»	98,24	95,47	58,00	95,88	92,15	87,95	<b>936</b>
25	Артемовский ГО	6602004726	МБОУ «СОШ № 9»	96,82	91,38	73,25	90,24	87,85	87,91	<b>937</b>
610	МО г. Екатеринбург	6660008078	ГАПОУ СО «Техникум индустрии питания и услуг «Кулинар»	95,88	87,81	80,97	90,26	84,54	87,89	<b>938</b>
1080	Тугулымский ГО	6655003532	МАОУ Тугулымская СОШ № 26	97,82	86,43	87,59	88,35	79,11	87,86	<b>939</b>
690	МО г. Екатеринбург_Кировский район	6660013649	МАОУ гимназия № 37	93,18	85,38	94,00	88,68	77,92	87,83	<b>940</b>
1101	Туринский ГО	6656004497	МАОУ Липовская	98,03	91,82	66,00	94,18	89,10	87,83	<b>941</b>



№ ОО в общем перечне	Муниципальное образование	ИНН	Сокращенное наименование ОО	К. 1. Открытость и доступность информации	К. 2. Комфортность	К. 3. Доступность для инвалидов	К. 4. Доброжелательность, вежливость	К. 5. Экологичность условий осуществления образовательной деятельности	Итоговое значение по образовательной организации:	место в общем рейтинге
			СОШ							
21	Артемовский ГО	6602006900	МБОУ «ООШ № 5»	98,54	95,29	62,00	91,70	91,52	87,81	<b>942</b>
373	ГО Первоуральск	6625016710	МБОУ «СОШ № 36»	96,62	94,77	72,00	91,50	83,93	87,76	<b>943</b>
556	Кировградский ГО	6616003095	МАОУ СОШ № 1	98,01	91,43	70,00	88,74	90,49	87,73	<b>944</b>
565	Кушвинский ГО	6620007127	МАОУ СОШ № 6 с углубленным изучением отдельных предметов	98,62	94,10	60,00	93,12	92,80	87,73	<b>945</b>
743	МО г. Екатеринбург_Октябрьский район	6662078810	МАОУ – гимназия № 94	97,13	88,21	80,40	88,34	84,37	87,69	<b>946</b>
591	МО г. Екатеринбург	6660000583	ГБОУ СО КШИ «Екатеринбургский кадетский корпус»	97,63	88,71	82,00	87,09	82,82	87,65	<b>947</b>
121	Березовский ГО	6604009039	БМАОУ СОШ № 33	97,26	81,48	88,78	91,30	79,37	87,64	<b>948</b>
941	Режевской ГО	6628009020	МБОУ «СОШ № 7»	98,28	88,04	68,00	95,27	88,55	87,63	<b>949</b>
364	ГО Первоуральск	6625024905	МБОУ «СОШ № 16»	94,14	86,37	88,00	89,50	79,94	87,59	<b>950</b>
93	Белоярский ГО	6639002789	МБОУ «Большебрусаянская СОШ № 7»	95,30	87,50	74,00	92,30	88,54	87,53	<b>951</b>
879	Новолялинский ГО	6647002976	МКОУ НГО	100,00	93,75	66,00	90,00	87,50	87,45	<b>952</b>

№ ОО в общем перечне	Муниципальное образование	ИНН	Сокращенное наименование ОО	К. 1. Открытость и доступность информации	К. 2. Комфортность	К. 3. Доступность для инвалидов	К. 4. Доброжелательность, вежливость	К. 5. Удобстворенность условиями осуществления образовательной деятельности	Итоговое значение по образовательной организации:	место в общем рейтинге
			«Шайтанская ООШ»							
607	МО г. Екатеринбург	6659029404	ГАПОУ СО «ОТДИС»	95,18	86,76	82,00	87,77	85,31	87,40	<b>953</b>
282	ГО г. Лесной	6630006757	МБОУ СОШ № 74	98,07	93,86	58,00	95,83	91,14	87,38	<b>954</b>
396	ГО Рефтинский	6603011388	МБОУ «СОШ № 17»	97,26	89,79	72,09	90,43	86,93	87,30	<b>955</b>
69	Ачитский ГО	6637003064	МКОУ АГО «Бакряжская СОШ»	99,29	92,50	66,00	93,33	85,34	87,29	<b>956</b>
240	ГО Богданович	6605006344	МАОУ Чернокоровская СОШ	98,06	93,25	80,00	88,28	76,76	87,27	<b>957</b>
921	Полевской ГО	6626009956	МБОУ ПГО «ООШ с. Курганово»	92,23	90,58	66,00	97,10	90,00	87,18	<b>958</b>
551	Качканарский ГО	6615006713	МОУ «СОШ им. К.Н. Новикова»	96,41	88,01	74,00	88,50	88,67	87,12	<b>959</b>
67	Ачитский ГО	6637003018	МКОУ АГО «Ачитская СОШ»	97,79	89,05	70,82	90,76	87,16	87,12	<b>960</b>
1028	Сысертский ГО	6652011775	МАОУ «ООШ № 30»	96,45	82,19	88,00	90,28	78,29	87,04	<b>961</b>
567	Кушвинский ГО	6620007416	МАОУ СОШ № 20	97,50	90,38	71,39	87,37	88,31	86,99	<b>962</b>
298	ГО Заречный	6609007028	МБОУ ГО Заречный «СОШ № 6»	96,50	83,01	88,00	87,54	78,36	86,68	<b>963</b>
253	ГО Верхняя	6606011643	МАОУ «СОШ № 7»	96,16	88,06	82,00	87,84	79,28	86,67	<b>964</b>

№ ОО в общем перечне	Муниципальное образование	ИНН	Сокращенное наименование ОО	К. 1. Открытость и доступность информации	К. 2. Комфортность	К. 3. Доступность для инвалидов	К. 4. Доброжелательность, вежливость	К. 5. Эдоблестворность условиями осуществления образовательной деятельности	Итоговое значение по образовательной организации:	место в общем рейтинге
	Пышма									
770	МО г. Екатеринбург_Орджоникидзевский район	6663057940	МАОУ СОШ № 138	94,17	80,87	94,00	85,08	79,19	86,66	<b>965</b>
751	МО г. Екатеринбург_Орджоникидзевский район	6663059867	МАОУ СОШ № 46	97,63	85,88	76,00	90,91	82,80	86,64	<b>966</b>
611	МО г. Екатеринбург	6661000628	ГАПОУ СО «Уральский государственный колледж имени И.И. Ползунова»	96,31	90,06	70,00	89,27	87,27	86,58	<b>967</b>
99	Белоярский ГО	6639002796	МБОУ «Белоярская СОШ № 14»	96,74	84,67	86,00	90,99	74,27	86,53	<b>968</b>
791	МО г. Екатеринбург_Чкаловский район	6664036380	МАОУ СОШ № 131	96,72	79,59	88,00	90,49	77,84	86,53	<b>969</b>
104	Белоярский ГО	6639005028	МАОУ «Баженовская СОШ № 96»	94,27	86,22	79,41	91,25	81,46	86,52	<b>970</b>

<b>№ ОО в общем перечне</b>	<b>Муниципальное образование</b>	<b>ИНН</b>	<b>Сокращенное наименование ОО</b>	<b>К. 1. Открытость и доступность информации</b>	<b>К. 2. Комфортность</b>	<b>К. 3. Доступность для инвалидов</b>	<b>К. 4. Доброжелательность, вежливость</b>	<b>К. 5. Удовлетворенность условиями осуществления образовательной деятельности</b>	<b>Итоговое значение по образовательной организации:</b>	<b>место в общем рейтинге</b>
281	ГО г. Лесной	6630006740	МБОУ СОШ № 73	97,75	85,66	82,00	87,08	79,71	86,44	<b>971</b>
393	ГО Ревда	6627010859	ЧОУ «Лицей «Истоки»	98,97	96,88	46,00	95,80	94,38	86,41	<b>972</b>
1096	Туринский ГО	6656003888	МАОУ Благовещенская СОШ	99,01	90,39	57,27	93,29	91,93	86,38	<b>973</b>
225	ГО Богданович	6605006400	МАОУ СОШ № 5	98,20	89,33	65,50	90,30	88,33	86,33	<b>974</b>
564	Кушвинский ГО	6620007110	МАОУ СОШ № 3	97,28	92,95	60,00	91,93	89,49	86,33	<b>975</b>
708	МО г. Екатеринбург_Лен инский район	6661060056	МАОУ лицей № 3	97,06	89,30	67,69	92,14	85,29	86,30	<b>976</b>
750	МО г. Екатеринбург_Орд жоникидзевский район	6663056369	МБОУ СОШ № 27	96,04	78,59	94,00	87,26	75,25	86,23	<b>977</b>
400	ГО Среднеуральск	6606013200	МАОУ - СОШ № 31	97,20	89,51	68,50	90,12	85,58	86,18	<b>978</b>
255	ГО Верхняя Пышма	6606011481	МАОУ «СОШ № 16»	95,99	82,15	89,00	85,89	77,69	86,14	<b>979</b>
232	ГО Богданович	6605006591	МАОУ - Грязновская СОШ	97,16	89,29	63,69	94,00	86,52	86,13	<b>980</b>
846	Невьянский ГО	6621008613	МБОУ СОШ п. Аять	97,00	81,79	60,00	96,42	95,38	86,12	<b>981</b>
23	Артемовский ГО	6602007822	МБОУ «СОШ № 7»	95,78	88,89	72,00	91,11	82,78	86,11	<b>982</b>

<b>№ ОО в общем перечне</b>	<b>Муниципальное образование</b>	<b>ИНН</b>	<b>Сокращенное наименование ОО</b>	<b>К. 1. Открытость и доступность информации</b>	<b>К. 2. Комфортность</b>	<b>К. 3. Доступность для инвалидов</b>	<b>К. 4. Доброжелательность, вежливость</b>	<b>К. 5. Экологичность условий осуществления образовательной деятельности</b>	<b>Итоговое значение по образовательной организации:</b>	<b>место в общем рейтинге</b>
735	МО г. Екатеринбург_Октябрьский район	6672305011	МАОУ СОШ № 28	97,74	83,86	70,00	92,53	86,18	86,06	<b>983</b>
939	Режевской ГО	6628009180	МБОУ «СОШ № 4»	98,40	83,62	68,00	92,65	87,06	85,95	<b>984</b>
762	МО г. Екатеринбург_Орджоникидзевский район	6663059842	МБОУ СОШ № 107	95,74	87,14	82,00	85,37	79,12	85,87	<b>985</b>
973	Серовский ГО	6632010653	МАОУ СОШ № 22	93,96	84,69	82,00	85,44	83,22	85,86	<b>986</b>
742	МО г. Екатеринбург_Октябрьский район	6662056052	МАОУ СОШ № 92	95,46	78,83	93,40	88,02	73,56	85,85	<b>987</b>
7	Алапаевское МО	6601006054	МОУ «Коптеловская СОШ имени Д.Никонова »	95,54	87,42	85,39	80,77	79,21	85,67	<b>988</b>
598	МО г. Екатеринбург	6664014153	ГАПОУ СО «Екатеринбургский политехникум»	97,81	88,44	64,00	90,78	86,97	85,60	<b>989</b>
1111	Шалинский ГО	6657003400	МБОУ «Колпаковская СОШ»	89,29	98,28	60,00	89,06	91,21	85,57	<b>990</b>
720	МО г.	6661058699	МАОУ Лицей № 109	94,93	80,68	87,36	88,51	76,33	85,56	<b>991</b>

№ ОО в общем перечне	Муниципальное образование	ИНН	Сокращенное наименование ОО	К. 1. Открытость и доступность информации	К. 2. Комфортность	К. 3. Доступность для инвалидов	К. 4. Доброжелательность, вежливость	К. 5. Экологичность условий осуществления образовательной деятельности	Итоговое значение по образовательной организации:	место в общем рейтинге
	Екатеринбург_Ленинский район									
749	МО г. Екатеринбург_Орджоникидзевский район	6663058366	МАОУ СОШ № 22	94,40	79,79	93,30	86,55	73,48	85,50	<b>992</b>
65	Асбестовский ГО	6603007984	ГАПОУ СО «Асбестовский политехникум»	96,56	90,46	64,57	88,77	87,13	85,50	<b>993</b>
406	ГО Сухой Лог	6633006787	МАОУ СОШ № 5	95,92	84,26	88,00	82,42	76,85	85,49	<b>994</b>
418	Горноуральский ГО	6648006275	МБОУ СОШ № 1	99,00	82,76	64,97	94,51	86,09	85,47	<b>995</b>
97	Белоярский ГО	6639005483	МАОУ «Студенческая СОШ № 12»	95,68	86,60	82,00	86,64	76,17	85,42	<b>996</b>
979	Серовский ГО	6632014810	МБОУ СОШ п. Красноглинный	97,12	86,62	78,00	83,39	80,29	85,08	<b>997</b>
109	Березовский ГО	6604009007	БМАОУ лицей № 3 «Альянс»	96,12	83,44	82,90	84,19	78,74	85,08	<b>998</b>
1081	Тугулымский ГО	6655003557	МБОУ Юшалинская СОШ № 25	98,46	88,34	62,00	89,07	87,45	85,06	<b>999</b>
538	Камышловский МР	6613004213	МКОУ Квашнинская	94,35	92,69	76,00	90,57	71,71	85,06	<b>999</b>

№ ОО в общем перечне	Муниципальное образование	ИНН	Сокращенное наименование ОО	К. 1. Открытость и доступность информации	К. 2. Комфортность	К. 3. Доступность для инвалидов	К. 4. Доброжелательность, вежливость	К. 5. Удобстворенность условиями осуществления образовательной деятельности	Итоговое значение по образовательной организации:	место в общем рейтинге
			СОШ							
429	Городской округ "город Ирбит"	6611004779	МАОУ «Школа № 1»	97,61	86,10	76,00	87,32	78,18	85,04	<b>1000</b>
441	ЗАТО Свободный	6607005787	МБОУ «СШ № 25»	97,68	88,03	66,00	92,26	80,91	84,98	<b>1001</b>
631	МО г. Екатеринбург	6660075645	ЧОУ СОШ «Творчество»	92,93	93,84	54,00	92,23	91,64	84,93	<b>1002</b>
1014	Сысертский ГО	6652011609	МАОУ «СОШ № 6 им. П.П. Бажова»	94,76	79,84	76,00	89,92	83,90	84,88	<b>1003</b>
103	Белоярский ГО	6639008942	МБОУ «Логиновская СОШ № 21»	96,30	90,91	60,00	90,00	87,05	84,85	<b>1004</b>
276	ГО г. Лесной	6630006838	МБОУ СОШ № 8	98,05	86,11	66,00	90,18	83,89	84,85	<b>1005</b>
116	Березовский ГО	6604010669	БМАОУ СОШ № 21	95,71	87,02	87,57	83,89	68,40	84,52	<b>1006</b>
226	ГО Богданович	6605002822	МАОУ Школа - Интернат № 9	96,61	86,92	71,00	87,06	80,57	84,43	<b>1007</b>
92	Белоярский ГО	6639005123	МБОУ «Бруснятская СОШ № 6»	95,28	88,78	60,00	91,63	86,23	84,38	<b>1008</b>
1036	Таборинский МР	6653002011	МКОУ «Пальминская ООШ»	90,42	85,72	66,00	86,74	92,86	84,35	<b>1009</b>
1102	Туринский ГО	6656004151	МАОУ Усенинская СОШ	99,02	90,35	64,00	86,20	82,10	84,33	<b>1010</b>
1105	Туринский ГО	6656004169	МАОУ	97,40	88,16	58,00	92,89	85,00	84,29	<b>1011</b>

№ ОО в общем перечне	Муниципальное образование	ИНН	Сокращенное наименование ОО	К. 1. Открытость и доступность информации	К. 2. Комфортность	К. 3. Доступность для инвалидов	К. 4. Доброжелательность, вежливость	К. 5. Удобстворенность условиями осуществления образовательной деятельности	Итоговое значение по образовательной организации:	место в общем рейтинге
			Шухруповская ООШ							
142	Волчанский ГО	6614004551	МАОУ СОШ № 26	96,60	91,31	59,06	90,99	83,39	84,27	<b>1012</b>
873	Нижнетуринский ГО	6624006974	МАОУ НТГО «ИСОШ»	96,04	85,56	73,09	86,00	80,65	84,27	<b>1013</b>
874	Нижнетуринский ГО	6624007047	МАОУ НТГО «СОШ № 7 имени М.Г. Мансурова»	96,33	82,15	78,33	85,22	77,57	83,92	<b>1014</b>
228	ГО Богданович	6605006545	МОУ Байновская СОШ	96,06	84,93	65,69	87,81	85,08	83,91	<b>1015</b>
566	Кушвинский ГО	6620016146	МАОУ СОШ № 10	98,56	88,07	53,45	92,91	85,72	83,74	<b>1016</b>
745	МО г. Екатеринбург_Октябрьский район	6662074196	МАОУ СОШ № 97 им. А.В.Гуменюка	95,77	78,62	86,72	85,22	71,91	83,65	<b>1017</b>
72	Ачитский ГО	6637002945	МКОУ АГО «Русскопотамская СОШ»	99,60	85,90	66,00	86,38	80,26	83,63	<b>1018</b>
125	Березовский ГО	6604003421	ГАПОУ СО «Березовский техникум «Профи»	94,98	88,74	61,14	88,97	83,23	83,41	<b>1019</b>
102	Белоярский ГО	6639002806	МБОУ «Черноусовская СОШ № 19»	95,43	84,53	46,00	96,49	94,54	83,40	<b>1020</b>



№ ОО в общем перечне	Муниципальное образование	ИНН	Сокращенное наименование ОО	К. 1. Открытость и доступность информации	К. 2. Комфортность	К. 3. Доступность для инвалидов	К. 4. Доброжелательность, вежливость	К. 5. Удобстворенность условиями осуществления образовательной деятельности	Итоговое значение по образовательной организации:	место в общем рейтинге
613	МО г. Екатеринбург	6664017147	ГАПОУ СО «Уральский колледж бизнеса, управления и технологии красоты»	92,78	77,68	100,00	77,22	67,92	83,12	<b>1021</b>
420	Горноуральский ГО	6648006211	МАОУ СОШ № 3	96,70	86,83	64,24	85,93	81,74	83,09	<b>1022</b>
606	МО г. Екатеринбург	6662021300	ГАПОУ СО «КУиС «Стиль»	95,01	87,69	59,30	89,46	83,16	82,92	<b>1023</b>
231	ГО Богданович	6605006538	МАОУ Гарашкинская СОШ	95,93	92,50	54,00	88,33	83,75	82,90	<b>1024</b>
861	Нижнесергинский МР	6646007234	МКОУ СОШ № 8 пгт. Атиг	97,86	86,16	60,13	86,36	81,75	82,45	<b>1025</b>
250	ГО Верхняя Пышма	6606011509	МАОУ «СОШ № 2 »	94,32	77,52	87,85	83,04	69,01	82,35	<b>1026</b>
628	МО г. Екатеринбург	6660144190	ЧОУ гимназия «Ор Авнер»	94,99	95,84	38,00	91,34	91,17	82,27	<b>1027</b>
990	Слободо-Туринский МР	6656019609	МКОУ «Пушкаревская НОШ»	100,00	80,00	76,00	68,00	86,00	82,00	<b>1028</b>
101	Белоярский ГО	6639009022	МАОУ «Белоярская СОШ № 18»	93,38	88,61	54,00	89,30	82,66	81,59	<b>1029</b>

№ ОО в общем перечне	Муниципальное образование	ИНН	Сокращенное наименование ОО	К. 1. Открытость и доступность информации	К. 2. Комфортность	К. 3. Доступность для инвалидов	К. 4. Доброжелательность, вежливость	К. 5. Удовлетворенность условиями осуществления образовательной деятельности	Итоговое значение по образовательной организации:	место в общем рейтинге
230	ГО Богданович	6605006721	МАОУ "Волковская СОШ"	98,42	93,75	37,00	88,79	86,97	80,99	<b>1030</b>
219	Гаринский ГО	6641001535	МКОУ ГСОШ	95,97	88,42	54,00	84,39	80,98	80,75	<b>1031</b>
1015	Сысертский ГО	6652011817	МАОУ «СОШ № 7»	93,79	79,01	82,00	78,50	69,84	80,63	<b>1032</b>
1005	Сосьвинский ГО	6632014721	МБОУ СОШ № 4 п.г.т. Сосьва	96,12	76,96	52,00	90,06	86,53	80,33	<b>1033</b>

## 2.5 Рейтинг. Государственные образовательные учреждения

Итоговый рейтинг 168 государственных образовательных учреждений представлен ниже (табл. 15).

Таблица 15– Рейтинг государственных образовательных учреждений по итогам НОКО, в баллах

№п.п.	Муниципальное образование (АТЕ)	ИНН	Сокращенное наименование ОО	К. 1. Открытость и доступность информации	К. 2. Комфортность	К. 3. Доступность для инвалидов	К. 4. Доброжелательность, вежливость	условиями осуществления образовательной	Итоговое значение по образовательной организации	Место в общем рейтинге государственных организаций
12	Алапаевское МО	6601006664	ГБОУ СО «Верхнесинячихинская школа-интернат»	100,00	100,00	100,00	100,00	99,31	<b>99,86</b>	<b>1</b>
488	Каменский ГО	6643007564	ГБОУ СО «Колчеданская школа-интернат»	100,00	100,00	100,00	99,71	99,09	<b>99,76</b>	<b>2</b>
813	МО г. Алапаевск	6601005773	ГБОУ СО «Алапаевская школа»	100,00	99,21	100,00	100,00	99,52	<b>99,75</b>	<b>3</b>
390	ГО Ревда	6627008708	ГБОУ СО «Ревдинская школа»	98,80	100,00	100,00	100,00	99,77	<b>99,71</b>	<b>4</b>
438	Городской округ "город Ирбит"	6611003687	ГАПОУ СО «Ирбитский гуманитарный колледж»	99,88	99,93	100,00	99,19	99,35	<b>99,67</b>	<b>5</b>
626	МО г. Екатеринбург	6658081401	ГКОУ СО «Школа-интернат № 17»	98,67	100,00	99,48	99,33	99,67	<b>99,63</b>	<b>6</b>
620	МО г. Екатеринбург	6661002664	ГБПОУ СО «СКИиК»	98,76	99,74	100,00	99,75	99,48	<b>99,55</b>	<b>7</b>
286	ГО г. Лесной	6630006700	ГБОУ СО «Школа № 1 города Лесного»	99,40	99,31	99,18	99,28	99,66	<b>99,37</b>	<b>8</b>
922	Полевской ГО	6626014530	ГБУ СО «Центр психолого-педагогической, медицинской и социальной помощи «Лад». ГБУ СО ЦППМСП «Лад»	98,77	99,62	100,00	99,24	98,55	<b>99,24</b>	<b>9</b>

№п.п.	Муниципальное образование (АТЕ)	ИНН	Сокращенное наименование ОО	К. 1. Открытость и доступность информации	К. 2. Комфортность	К. 3. Доступность для инвалидов	К. 4. Доброжелательность, вежливость	Условиями осуществления образовательной	Итоговое значение по образовательной организации	Место в общем рейтинге государственных организаций
211	город Нижний Тагил	6669009453	ГАПОУ СО «Нижнетагильский железнодорожный техникум»	98,85	98,70	100,00	99,29	99,24	<b>99,22</b>	<b>10</b>
206	город Нижний Тагил	6623003787	ГБОУ СО «Нижнетагильская школа № 1»	99,40	99,42	99,32	98,94	97,56	<b>98,93</b>	<b>11</b>
520	Каменск-Уральский ГО	6666008483	ГБОУ СО «Каменск-Уральская школа»	99,81	98,37	99,68	98,86	96,94	<b>98,73</b>	<b>12</b>
592	МО г. Екатеринбург	6662126020	ГБОУ СО "ЦППМСР «Ресурс»	99,62	98,33	98,84	98,98	97,79	<b>98,71</b>	<b>13</b>
867	Нижнесергинский МР	6646007210	ГБОУ СО «Михайловская школа-интернат»	99,23	100,00	94,00	100,00	100,00	<b>98,65</b>	<b>14</b>
1112	г. Екатеринбург	6658041737	ГБПОУ «СОМК»	99,15	98,48	100,00	98,13	97,40	<b>98,63</b>	<b>15</b>
587	МО г. Екатеринбург	6663057965	ГБОУ СО «Екатеринбургская школа-интернат № 11»	99,08	96,67	100,00	99,56	97,78	<b>98,62</b>	<b>16</b>
522	Каменск-Уральский ГО	6665005546	ГАПОУ СО «КУПедК»	99,94	99,74	94,00	99,41	99,21	<b>98,46</b>	<b>17</b>
248	ГО Верхний Тагил	6616001771	ГБОУ СО «Верхнетагильский центр психолого-педагогической, медицинской и социальной помощи»	96,98	99,27	100,00	98,23	97,80	<b>98,46</b>	<b>18</b>
584	МО г. Екатеринбург	6664039454	ГБОУ СО «ЕШИ № 8»	97,87	97,88	100,00	98,75	97,71	<b>98,44</b>	<b>19</b>
341	МО Красноуфимский округ	6619007588	ГБОУ СО «Красноуфимская школа-интернат»	98,93	98,78	98,33	98,53	97,31	<b>98,38</b>	<b>20</b>
983	Серовский ГО	6632014048	ГБОУ СО «Серовская школа-интернат»	99,10	98,84	99,38	97,53	97,01	<b>98,37</b>	<b>21</b>
139	Верхнесалдинский	6607008097	ГБОУ СО «Верхнесалдинская	100,00	98,42	94,00	100,00	99,05	<b>98,29</b>	<b>22</b>

№п.п.	Муниципальное образование (АТЕ)	ИНН	Сокращенное наименование ОО	К. 1. Открытость и доступность информации	К. 2. Комфортность	К. 3. Доступность для инвалидов	К. 4. Доброжелательность, вежливость	условиями осуществления образовательной	Итоговое значение по образовательной организации	Место в общем рейтинге государственных организаций
	ГО		школа»							
78	Ачитский ГО	6637003152	ГБОУ СО «Ачитская школа-интернат»	99,66	99,29	94,00	99,43	99,00	<b>98,28</b>	<b>23</b>
1055	Тавдинский ГО	6634007906	ГБОУ СО «Тавдинская школа-интернат»	96,75	97,16	100,00	98,81	98,07	<b>98,16</b>	<b>24</b>
889	Новолялинский ГО	6647003120	ГБОУ СО «Новолялинская школа»	99,58	97,12	100,00	99,23	94,62	<b>98,11</b>	<b>25</b>
205	город Нижний Тагил	6668017532	ГБОУ СО «Нижнетагильская школа-интернат»	99,75	97,47	93,49	98,72	98,99	<b>97,68</b>	<b>26</b>
904	Новоуральский ГО	6629012347	ГБОУ СО «Новоуральская школа № 2»	99,85	97,84	94,00	98,40	98,20	<b>97,66</b>	<b>27</b>
962	Североуральский ГО	6631006132	ГБОУ СО «Североуральская школа-интернат»	99,29	96,48	99,29	97,34	95,50	<b>97,58</b>	<b>28</b>
586	МО г. Екатеринбург	6663056337	ГБОУ СО «Екатеринбургская школа-интернат № 10»	99,40	98,34	94,00	98,33	97,33	<b>97,48</b>	<b>29</b>
124	Березовский ГО	6604009092	ГБОУ СО «Березовская школа-интернат»	99,09	97,42	99,27	97,26	94,32	<b>97,47</b>	<b>30</b>
981	Серовский ГО	6632015059	ГБОУ СО «Серовская школа № 2»	99,20	98,80	94,00	98,08	97,12	<b>97,44</b>	<b>31</b>
985	Серовский ГО	6632006897	ГАПОУ СО «Серовский металлургический техникум»	99,96	99,70	88,00	99,71	99,60	<b>97,39</b>	<b>32</b>
577	МО г. Екатеринбург	6658070336	ГБОУ СО «Екатеринбургская школа № 1»	99,56	97,63	93,81	98,75	97,11	<b>97,37</b>	<b>33</b>
622	МО г. Екатеринбург	6658041279	ГБПОУ СО «Уральская специальная музыкальная	98,91	96,54	100,00	96,20	94,93	<b>97,32</b>	<b>34</b>

№п.п.	Муниципальное образование (АТЕ)	ИНН	Сокращенное наименование ОО	К. 1. Открытость и доступность информации	К. 2. Комфортность	К. 3. Доступность для инвалидов	К. 4. Доброжелательность, вежливость	условиями осуществления образовательной	Итоговое значение по образовательной организации	Место в общем рейтинге государственных организаций
			школа (колледж)»							
325	ГО Краснотурьинск	6617010465	ГБПОУ СО «Краснотурьинский колледж искусств»	98,24	96,67	100,00	96,51	95,10	<b>97,30</b>	<b>35</b>
583	МО г. Екатеринбург	6664039292	ГБОУ СО «Екатеринбургская школа № 7»	99,16	97,15	92,83	99,62	97,72	<b>97,30</b>	<b>36</b>
375	ГО Первоуральск	6625024912	ГБОУ СО «Первоуральская школа»	99,51	98,90	92,77	98,68	96,59	<b>97,29</b>	<b>37</b>
207	город Нижний Тагил	6668017540	ГБОУ СО «Нижнетагильская школа-интернат № 2»	99,49	99,66	87,70	99,72	99,86	<b>97,29</b>	<b>38</b>
49	Артинский ГО	6636003907	ГАПОУ СО «Артинский агропромышленный техникум»	97,57	97,06	100,00	96,36	95,22	<b>97,24</b>	<b>39</b>
293	ГО Дегтярск	6627012912	ГБОУ СО «Дегтярская школа»	98,93	95,65	100,00	96,83	94,35	<b>97,15</b>	<b>40</b>
582	МО г. Екатеринбург	6664040146	ГБОУ СО «ЕШИ № 6»	98,14	96,61	100,00	95,94	94,83	<b>97,10</b>	<b>41</b>
1107	Туринский ГО	6656002651	ГАПОУ СО «Туринский многопрофильный техникум»	99,54	98,70	92,89	97,70	96,62	<b>97,09</b>	<b>42</b>
593	МО г. Екатеринбург	6658033905	ГБОУ «Центр психолого-медико-социального сопровождения «Речевой центр»	98,08	96,12	100,00	96,78	94,31	<b>97,06</b>	<b>43</b>
562	Кировградский ГО	6616003031	ГБОУ СО «Кировградская школа-интернат»	98,68	97,83	94,00	99,12	95,65	<b>97,06</b>	<b>44</b>
554	Качканарский ГО	6615006819	ГБОУ СО «Качканарская школа»	99,32	96,24	92,95	99,06	97,20	<b>96,95</b>	<b>45</b>
416	ГО Сухой Лог	6633005536	ГАПОУ СО «Суходоложский многопрофильный техникум»	99,72	99,44	86,80	99,68	98,91	<b>96,91</b>	<b>46</b>

№п.п.	Муниципальное образование (АТЕ)	ИНН	Сокращенное наименование ОО	К. 1. Открытость и доступность информации	К. 2. Комфортность	К. 3. Доступность для инвалидов	К. 4. Доброжелательность, вежливость	Условиями осуществления образовательной	Итоговое значение по образовательной организации	Место в общем рейтинге государственных организаций
376	ГО Первоуральск	6625008050	ГАПОУ СО «Первоуральский металлургический колледж»	99,18	98,43	94,00	97,21	95,66	<b>96,90</b>	<b>47</b>
609	МО г. Екатеринбург	6659029468	ГАПОУ СО «Социально-профессиональный техникум «Строитель»	97,60	95,62	100,00	96,75	94,21	<b>96,84</b>	<b>48</b>
524	Каменск-Уральский ГО	6612002358	ГАПОУ СО «Каменск-Уральский радиотехнический техникум»	99,39	97,24	93,54	97,12	96,60	<b>96,78</b>	<b>49</b>
307	ГО Карпинск	6614004470	ГБОУ СО «Карпинская школа-интернат»	98,55	98,72	88,00	99,83	98,55	<b>96,73</b>	<b>50</b>
589	МО г. Екатеринбург	6663058239	ГБОУ СО «Екатеринбургская школа-интернат № 13»	97,44	97,54	98,38	96,06	94,09	<b>96,70</b>	<b>51</b>
616	МО г. Екатеринбург	6660008060	ГАПОУ СО «Уральский политехнический колледж – МЦК»	98,14	93,63	99,43	96,63	95,44	<b>96,65</b>	<b>52</b>
308	ГО Карпинск	6614002258	ГАПОУ СО «Карпинский машиностроительный техникум»	98,99	96,16	94,00	97,81	95,88	<b>96,57</b>	<b>53</b>
210	город Нижний Тагил	6668010047	ГАПОУ СО «Нижнетагильский государственный профессиональный колледж им. Н.А. Демидова»	98,69	98,67	87,65	99,10	98,66	<b>96,55</b>	<b>54</b>
217	город Нижний Тагил	6668018744	ГБПОУ СО «Нижнетагильский колледж искусств»	98,50	98,51	86,00	99,76	99,10	<b>96,37</b>	<b>55</b>
578	МО г. Екатеринбург	6659042148	ГБОУ СО «Екатеринбургская	99,44	96,11	94,00	96,93	95,09	<b>96,31</b>	<b>56</b>

№п.п.	Муниципальное образование (АТЕ)	ИНН	Сокращенное наименование ОО	К. 1. Открытость и доступность информации	К. 2. Комфортность	К. 3. Доступность для инвалидов	К. 4. Доброжелательность, вежливость	условиями осуществления образовательной	Итоговое значение по образовательной организации	Место в общем рейтинге государственных организаций
			школа № 2»							
878	Нижнетуринский ГО	6624002634	ГАПОУ СО «Исовский геологоразведочный техникум»	99,36	95,48	94,00	96,61	96,07	<b>96,30</b>	<b>57</b>
601	МО г. Екатеринбург	6664001203	ГАПОУ СО «ЕТХМ»	97,76	96,94	94,00	97,27	95,18	<b>96,23</b>	<b>58</b>
241	ГО Богданович	6605006810	ГБОУ СО «Богдановичская школа-интернат»	99,74	95,32	99,27	96,15	90,41	<b>96,18</b>	<b>59</b>
982	Серовский ГО	6632016101	ГБОУ СО «Серовская школа-интернат»	99,68	98,90	88,00	97,91	96,15	<b>96,13</b>	<b>60</b>
1078	Талицкий ГО	6654001349	ГБОУ СО «Буткинская школа-интернат»	99,51	95,56	92,00	98,22	95,34	<b>96,13</b>	<b>61</b>
625	МО г. Екатеринбург	6661010552	ГБПОУ СО «СМХК»	96,91	93,00	100,00	96,68	93,94	<b>96,11</b>	<b>62</b>
212	город Нижний Тагил	6668007083	ГАПОУ СО «Нижнетагильский педагогический колледж № 1»	98,80	97,68	88,00	98,24	97,69	<b>96,08</b>	<b>63</b>
392	ГО Ревда	6627008137	ГАПОУ СО «Ревдинский педагогический колледж»	99,55	98,30	88,00	97,63	96,74	<b>96,04</b>	<b>64</b>
1003	Слободо-Туринский МР	6651000989	ГАПОУ СО «СТАЭТ»	98,40	94,03	100,00	94,72	93,04	<b>96,04</b>	<b>65</b>
523	Каменск-Уральский ГО	6665002425	ГАПОУ СО «Каменск-Уральский политехнический колледж»	98,70	95,64	100,00	94,12	91,24	<b>95,94</b>	<b>66</b>
531	Камышловский ГО	6613003442	ГАПОУ СО «Камышловский гуманитарно-технологический техникум»	99,66	97,54	88,00	97,69	96,69	<b>95,92</b>	<b>67</b>
123	Березовский ГО	6604009286	ГБОУ СО «Березовская школа»	98,93	95,68	92,10	97,47	95,30	<b>95,90</b>	<b>68</b>
331	ГО Красноуральск	6618002925	ГБОУ СО «Красноуральская	98,98	97,22	93,02	97,24	93,00	<b>95,89</b>	<b>69</b>



№п.п.	Муниципальное образование (АТЕ)	ИНН	Сокращенное наименование ОО	К. 1. Открытость и доступность информации	К. 2. Комфортность	К. 3. Доступность для инвалидов	К. 4. Доброжелательность, вежливость	условиями осуществления образовательной	Итоговое значение по образовательной организации	Место в общем рейтинге государственных организаций
			школа»							
814	МО г. Алапаевск	6601000077	ГАПОУ СО «АМТ»	99,09	95,62	92,78	95,82	95,55	<b>95,77</b>	<b>70</b>
618	МО г. Екатеринбург	6659029394	ГАПОУ СО «Уральский техникум автомобильного транспорта и сервиса»	96,47	94,36	100,00	94,97	92,99	<b>95,76</b>	<b>71</b>
439	Городской округ "город Ирбит"	6611001432	ГАПОУ СО «Ирбитский мотоциклетный техникум»	99,04	96,24	94,00	94,40	95,06	<b>95,75</b>	<b>72</b>
569	Кушвинский ГО	6620003034	ГАПОУ СО «Баранчинский электромеханический техникум»	98,83	97,11	92,44	96,26	94,07	<b>95,74</b>	<b>73</b>
391	ГО Ревда	6627005457	ГАПОУ СО «Ревдинский многопрофильный техникум»	98,55	95,29	100,00	92,98	91,76	<b>95,72</b>	<b>74</b>
242	ГО Богданович	6605000060	ГАПОУ СО «Богдановичский политехникум»	99,06	96,16	93,12	96,31	93,92	<b>95,71</b>	<b>75</b>
213	город Нижний Тагил	6667004876	ГАПОУ СО «Нижнетагильский педагогический колледж № 2»	97,52	93,33	100,00	93,89	93,32	<b>95,61</b>	<b>76</b>
322	ГО Краснотурьинск	6617006099	ГБОУ СО «Краснотурьинская школа-интернат»	98,11	95,57	90,93	98,17	95,19	<b>95,59</b>	<b>77</b>
579	МО г. Екатеринбург	6660011391	ГБОУ СО «Екатеринбургская школа № 3»	98,82	96,93	94,00	95,62	92,31	<b>95,54</b>	<b>78</b>
903	Новоуральский ГО	6629012266	ГБОУ СО «Новоуральская школа № 1»	99,14	95,29	92,04	97,12	93,78	<b>95,47</b>	<b>79</b>
440	Городской округ "город Ирбит"	6611001721	ГАПОУ СО «Ирбитский политехникум»	98,46	93,09	100,00	92,88	92,73	<b>95,43</b>	<b>80</b>
437	Городской округ	6611005155	ГБОУ СО «Ирбитская школа»	99,46	95,46	94,00	95,36	92,73	<b>95,40</b>	<b>81</b>

№п.п.	Муниципальное образование (АТЕ)	ИНН	Сокращенное наименование ОО	К. 1. Открытость и доступность информации	К. 2. Комфортность	К. 3. Доступность для инвалидов	К. 4. Доброжелательность, вежливость	условиями осуществления образовательной	Итоговое значение по образовательной организации	Место в общем рейтинге государственных организаций
	"город Ирбит"									
581	МО г. Екатеринбург	6664039180	ГБОУ СО «Екатеринбургская школа № 5»	96,76	94,74	100,00	94,52	90,33	<b>95,27</b>	<b>82</b>
621	МО г. Екатеринбург	6660008173	ГБПОУ СО «Свердловское музыкальное училище имени П.И. Чайковского (колледж)»	98,11	97,68	88,00	94,85	97,37	<b>95,20</b>	<b>83</b>
324	ГО Краснотурьинск	6617005641	ГАПОУ СО «Краснотурьинский политехникум»	97,84	94,41	100,00	91,21	91,37	<b>94,97</b>	<b>84</b>
597	МО г. Екатеринбург	6661001815	ГАПОУ СО «ЕМК»	98,99	96,82	88,00	96,23	94,58	<b>94,92</b>	<b>85</b>
525	Каменск-Уральский ГО	6665005602	ГАПОУ СО «Каменск-Уральский техникум торговли и сервиса»	97,89	94,61	94,00	94,77	93,18	<b>94,89</b>	<b>86</b>
214	город Нижний Тагил	6669005748	ГАПОУ СО «Нижнетагильский строительный колледж»	97,46	94,65	94,00	94,01	93,86	<b>94,80</b>	<b>87</b>
595	МО г. Екатеринбург	6660008046	ГАПОУ СО «ЕАДК»	98,81	93,28	100,00	91,72	89,74	<b>94,71</b>	<b>88</b>
344	ГО Красноуфимск	6619003294	ГАПОУ СО «Красноуфимский многопрофильный техникум»	97,99	96,21	86,89	97,72	94,70	<b>94,70</b>	<b>89</b>
215	город Нижний Тагил	6667006400	ГАПОУ СО «Нижнетагильский техникум металлообрабатывающих производств и сервиса»	97,56	95,63	94,00	93,59	92,59	<b>94,67</b>	<b>90</b>
590	МО г. Екатеринбург	6661058681	ГБОУ СО «Екатеринбургская школа-интернат «Эверест»»	99,64	91,05	90,24	97,61	94,78	<b>94,66</b>	<b>91</b>
340	ГО Красноуфимск	6619006351	ГБОУ СО «Красноуфимская	98,47	95,56	93,26	93,19	92,73	<b>94,64</b>	<b>92</b>

№п.п.	Муниципальное образование (АТЕ)	ИНН	Сокращенное наименование ОО	К. 1. Открытость и доступность информации	К. 2. Комфортность	К. 3. Доступность для инвалидов	К. 4. Доброжелательность, вежливость	условиями осуществления образовательной	Итоговое значение по образовательной организации	Место в общем рейтинге государственных организаций
			школа»							
952	Режевской ГО	6628009060	ГБОУ «Центр «Дар»	99,51	96,11	93,17	92,95	91,33	<b>94,61</b>	<b>93</b>
868	Нижнесергинский МР	6646002645	ГАПОУ СО «Сергинский многопрофильный техникум»	98,86	95,80	88,00	95,33	95,07	<b>94,61</b>	<b>94</b>
287	ГО г. Лесной	6630006718	ГБОУ СО «Школа города Лесного»	99,10	96,43	80,00	100,00	96,94	<b>94,49</b>	<b>95</b>
415	ГО Сухой Лог	6633006667	ГБОУ СО «Сухоложская школа»	99,28	96,67	82,00	98,67	95,01	<b>94,33</b>	<b>96</b>
984	Серовский ГО	6632006833	ГАПОУ СО «Северный педагогический колледж»	95,74	94,20	94,00	93,67	93,59	<b>94,24</b>	<b>97</b>
216	город Нижний Тагил	6668011890	ГАПОУ СО «Нижнетагильский торгово-экономический колледж»	98,18	94,70	94,00	92,90	91,24	<b>94,20</b>	<b>98</b>
623	МО г. Екатеринбург	6670424278	ГБ ПОУ СО "УХК"	97,30	93,40	100,00	90,76	89,34	<b>94,16</b>	<b>99</b>
594	МО г. Екатеринбург	6662079370	ГБОУ СО «ЦПМСС «Эхо»	97,50	94,26	90,45	96,27	91,72	<b>94,04</b>	<b>100</b>
79	Ачитский ГО	6637002695	ГБОУ СО «Корзуновский детский дом-школа»	99,75	100,00	82,00	95,56	92,23	<b>93,91</b>	<b>101</b>
580	МО г. Екатеринбург	6662081901	ГБОУ СО «Екатеринбургская школа № 4»	98,81	92,86	91,04	96,88	89,90	<b>93,90</b>	<b>102</b>
259	ГО Верхняя Пышма	6606011594	ГБОУ СО «Верхнепышминская школа-интернат имени С.А. Мартиросяна»	94,77	93,55	97,97	93,61	89,37	<b>93,85</b>	<b>103</b>
263	ГО Верхняя Тура	6620003676	ГАПОУ СО «Верхнетуринский механический техникум»	97,49	94,08	93,67	93,33	90,27	<b>93,77</b>	<b>104</b>
533	Камышловский ГО	6613001406	ГАПОУ СО «Камышловский	97,62	92,64	99,57	90,24	88,31	<b>93,68</b>	<b>105</b>

№п.п.	Муниципальное образование (АТЕ)	ИНН	Сокращенное наименование ОО	К. 1. Открытость и доступность информации	К. 2. Комфортность	К. 3. Доступность для инвалидов	К. 4. Доброжелательность, вежливость	условиями осуществления образовательной	Итоговое значение по образовательной организации	Место в общем рейтинге государственных организаций
			техникум промышленности и транспорта»							
13	Алапаевское МО	6635001079	ГАПОУ СО «Верхнесинячихинский агропромышленный техникум»	98,50	97,34	82,00	95,49	95,02	<b>93,67</b>	<b>106</b>
273	ГО Верхотурский	6640003307	ГБОУ СО «Верхотурская гимназия»	99,42	96,93	82,00	96,04	93,80	<b>93,64</b>	<b>107</b>
847	Невьянский ГО	6621011736	ГАПОУ СО «УрГЗК»	98,15	93,81	94,00	92,42	89,57	<b>93,59</b>	<b>108</b>
624	МО г. Екатеринбург	6661039671	ГА ПОУ КСО «Свердловское художественное училище имени И.Д. Шадра»	94,31	88,28	100,00	93,88	91,20	<b>93,53</b>	<b>109</b>
1106	Туринский ГО	6656004088	ГБОУ СО «Туринская школа-интернат»	97,98	95,34	86,93	92,87	94,54	<b>93,53</b>	<b>110</b>
602	МО г. Екатеринбург	6660013670	ГАПОУ СО «ЕТОТС»	98,60	95,27	82,00	96,03	95,55	<b>93,49</b>	<b>111</b>
905	Новоуральский ГО	6682003041	ГАПОУ СО «Новоуральский технологический колледж»	97,87	95,47	82,00	97,20	94,64	<b>93,44</b>	<b>112</b>
417	Сысертский ГО	6652010683	ГБОУ СО КШИ «Свердловский кадетский корпус имени капитана 1 ранга М.В. Банных»	95,27	93,72	98,00	90,47	89,42	<b>93,38</b>	<b>113</b>
532	Камышловский ГО	6613001734	ГАПОУ СО «Камышловский педагогический колледж»	98,96	96,62	82,00	95,06	93,78	<b>93,28</b>	<b>114</b>
323	ГО Краснотурьинск	6617003500	ГАПОУ СО «Краснотурьинский индустриальный колледж»	98,59	90,08	93,74	91,64	91,72	<b>93,15</b>	<b>115</b>
275	ГО Верхотурский	6640003106	ГБОУ СО «СОШ № 3»	99,31	95,19	88,00	93,91	88,95	<b>93,07</b>	<b>116</b>

№п.п.	Муниципальное образование (АТЕ)	ИНН	Сокращенное наименование ОО	К. 1. Открытость и доступность информации	К. 2. Комфортность	К. 3. Доступность для инвалидов	К. 4. Доброжелательность, вежливость	условиями осуществления образовательной	Итоговое значение по образовательной организации	Место в общем рейтинге государственных организаций
342	ГО Красноуфимск	6619000889	ГАПОУ СО «КАК»	97,56	90,28	100,00	90,25	86,94	<b>93,01</b>	<b>117</b>
450	Ивдельский ГО	6610002747	ГБОУ СО «Ивдельская школа-интернат»	98,93	100,00	66,00	100,00	100,00	<b>92,99</b>	<b>118</b>
64	Асбестовский ГО	6603011042	ГБОУ СО «Асбестовская школа-интернат»	97,98	92,38	94,41	93,43	86,72	<b>92,98</b>	<b>119</b>
599	МО г. Екатеринбург	6663019600	ГАПОУ СО «Екатеринбургский промышленно-технологический техникум им. В.М. Курочкина»	97,87	93,95	87,60	93,45	91,77	<b>92,93</b>	<b>120</b>
986	Серовский ГО	6632006819	ГАПОУ СО «Серовский политехнический техникум»	97,08	92,95	93,41	90,91	89,86	<b>92,84</b>	<b>121</b>
585	МО г. Екатеринбург	6663056513	ГБОУ СО «Екатеринбургская школа № 9»	97,64	91,99	91,33	93,65	89,48	<b>92,82</b>	<b>122</b>
596	МО г. Екатеринбург	6660008590	ГАПОУ СО «ЕКТС»	99,52	99,36	66,00	99,08	99,77	<b>92,75</b>	<b>123</b>
208	город Нижний Тагил	6668009764	ГАПОУ СО «Высокогорский многопрофильный техникум»	98,01	91,35	88,00	94,43	91,88	<b>92,73</b>	<b>124</b>
140	Верхнесалдинский ГО	6607002627	ГАПОУ СО «Верхнесалдинский авиаметаллургический колледж им. А.А. Евстигнеева»	97,36	92,93	93,25	91,16	88,81	<b>92,70</b>	<b>125</b>
66	Асбестовский ГО	6603005521	ГБПОУ СО «АКИ»	96,66	92,19	88,00	92,67	93,39	<b>92,58</b>	<b>126</b>
604	МО г. Екатеринбург	6661000642	ГАПОУ СО «Екатеринбургский экономика-технологический колледж»	96,18	88,70	100,00	90,50	87,45	<b>92,57</b>	<b>127</b>
605	МО г. Екатеринбург	6664024218	ГАПОУ СО «Екатеринбургский энергетический техникум»	96,64	91,59	93,35	91,98	88,92	<b>92,50</b>	<b>128</b>

№п.п.	Муниципальное образование (АТЕ)	ИНН	Сокращенное наименование ОО	К. 1. Открытость и доступность информации	К. 2. Комфортность	К. 3. Доступность для инвалидов	К. 4. Доброжелательность, вежливость	условиями осуществления образовательной	Итоговое значение по образовательной организации	Место в общем рейтинге государственных организаций
923	Полевской ГО	6626005415	ГАПОУ СО «Полевской многопрофильный техникум им. В.И. Назарова»	98,70	95,36	80,00	94,98	92,57	<b>92,32</b>	<b>129</b>
1032	Сысертский ГО	6652005002	ГАПОУ СО «Сысертский социально-экономический техникум «Родник»	94,74	89,92	99,55	91,03	86,04	<b>92,26</b>	<b>130</b>
608	МО г. Екатеринбург	6658034666	ГАПОУ СО «Свердловский областной педагогический колледж»	95,95	88,45	100,00	89,32	87,13	<b>92,17</b>	<b>131</b>
472	Ирбитское МО	6611006166	ГБОУ СО «Харловская школа-интернат»	98,25	94,79	78,00	96,17	93,34	<b>92,11</b>	<b>132</b>
106	Белоярский ГО	6639002676	ГАПОУ СО «БМТ»	97,16	91,09	88,00	92,87	90,25	<b>91,87</b>	<b>133</b>
588	МО г. Екатеринбург	6663057958	ГБОУ СО «ЕШИ № 12»	97,71	93,58	81,92	95,92	89,82	<b>91,79</b>	<b>134</b>
603	МО г. Екатеринбург	6661003026	ГАПОУ СО «Екатеринбургский торгово-экономический техникум»	97,05	93,02	82,00	93,41	93,45	<b>91,79</b>	<b>135</b>
473	Ирбитское МО	6642000238	ГАПОУ СО «Ирбитский аграрный техникум»	97,96	92,47	86,00	92,05	90,16	<b>91,73</b>	<b>136</b>
274	ГО Верхотурский	6640003297	ГБОУ СО «СОШ № 2»	98,04	93,50	82,00	91,99	93,00	<b>91,71</b>	<b>137</b>
1079	Талицкий ГО	6654000835	ГАПОУ СО «Талицкий лесотехнический колледж им. Н.И. Кузнецова»	98,49	93,92	79,27	93,80	91,77	<b>91,45</b>	<b>138</b>
953	Режевской ГО	6677008157	ГАПОУ СО «Режевской политехникум»	98,61	92,27	79,73	93,32	92,62	<b>91,31</b>	<b>139</b>
260	ГО Верхняя Пышма	6606004237	ГАПОУ СО	97,89	92,51	85,39	91,20	88,35	<b>91,07</b>	<b>140</b>

№п.п.	Муниципальное образование (АТЕ)	ИНН	Сокращенное наименование ОО	К. 1. Открытость и доступность информации	К. 2. Комфортность	К. 3. Доступность для инвалидов	К. 4. Доброжелательность, вежливость	условиями осуществления образовательной	Итоговое значение по образовательной организации	Место в общем рейтинге государственных организаций
			Верхнепышминский механико-технологический техникум «Юность»							
521	Каменск-Уральский ГО	6643004108	ГАПОУ СО «Каменск-Уральский агропромышленный техникум»	96,34	90,04	94,00	90,71	84,18	<b>91,05</b>	<b>141</b>
377	ГО Первоуральск	6625006744	ГАПОУ СО «Первоуральский политехникум»	97,87	90,13	91,15	88,69	87,24	<b>91,02</b>	<b>142</b>
612	МО г. Екатеринбург	6659027478	ГАПОУ СО «Уральский железнодорожный техникум»	96,42	91,50	94,00	89,72	83,18	<b>90,96</b>	<b>143</b>
614	МО г. Екатеринбург	6660008039	ГАПОУ СО «Уральский колледж строительства, архитектуры и предпринимательства»	95,78	85,81	94,00	91,13	87,71	<b>90,89</b>	<b>144</b>
619	МО г. Екатеринбург	6660008053	ГАПОУ СО «Уральский техникум «Рифей»	96,52	90,63	88,00	90,43	87,79	<b>90,67</b>	<b>145</b>
332	ГО Красноуральск	6618001456	ГАПОУ СО «Красноуральский многопрофильный техникум»	98,65	93,14	78,78	91,39	91,27	<b>90,65</b>	<b>146</b>
209	город Нижний Тагил	6668008263	ГАПОУ СО «Нижнетагильский горно-металлургический колледж имени Е.А. и М.Е. Черепановых»	96,25	87,98	88,00	91,62	89,32	<b>90,63</b>	<b>147</b>
555	Качканарский ГО	6615000165	ГАПОУ СО «Качканарский горно-промышленный колледж»	97,15	89,98	93,21	88,91	83,90	<b>90,63</b>	<b>148</b>

№п.п.	Муниципальное образование (АТЕ)	ИНН	Сокращенное наименование ОО	К. 1. Открытость и доступность информации	К. 2. Комфортность	К. 3. Доступность для инвалидов	К. 4. Доброжелательность, вежливость	Условиями осуществления образовательной	Итоговое значение по образовательной организации	Место в общем рейтинге государственных организаций
576	МО г. Екатеринбург	6664041333	ГБОУ СО «Екатеринбургская школа-интернат для детей, нуждающихся в длительном лечении»	96,96	92,65	88,00	88,80	84,70	<b>90,22</b>	<b>149</b>
615	МО г. Екатеринбург	6664030878	ГАПОУ СО «Уральский колледж технологий и предпринимательства»	96,62	94,58	77,49	91,40	90,36	<b>90,09</b>	<b>150</b>
1056	Тавдинский ГО	6634002753	ГАПОУ СО «Тавдинский техникум им. А.А.Елохина»	98,12	91,97	77,39	93,82	88,34	<b>89,93</b>	<b>151</b>
987	Серовский ГО	6632006826	ГАПОУ СО «Серовский техникум сферы обслуживания и питания»	96,85	94,45	72,00	94,27	91,76	<b>89,87</b>	<b>152</b>
600	МО г. Екатеринбург	6659014609	ГАПОУ СО «Екатеринбургский техникум «Автоматика»	95,24	91,48	87,76	88,74	85,56	<b>89,76</b>	<b>153</b>
963	Североуральский ГО	6631002064	ГАПОУ СО «Североуральский политехникум»	95,15	91,35	79,59	90,47	89,00	<b>89,11</b>	<b>154</b>
343	ГО Красноуфимск	6619003030	ГАПОУ СО «Красноуфимский педагогический колледж»	98,38	94,79	64,00	94,55	92,33	<b>88,81</b>	<b>155</b>
288	ГО г. Лесной	6630004492	ГАПОУ СО «Полипрофильный техникум им. О.В. Терёшкина»	97,50	88,48	86,44	85,96	83,14	<b>88,30</b>	<b>156</b>
35	Артемовский ГО	6602001884	ГАПОУ СО «Артемовский колледж точного приборостроения»	95,66	90,82	76,83	91,44	86,68	<b>88,29</b>	<b>157</b>
617	МО г. Екатеринбург	6658069789	ГАПОУ СО «Уральский радиотехнический колледж им.	95,60	84,37	98,46	86,32	76,17	<b>88,18</b>	<b>158</b>



№п.п.	Муниципальное образование (АТЕ)	ИНН	Сокращенное наименование ОО	К. 1. Открытость и доступность информации	К. 2. Комфортность	К. 3. Доступность для инвалидов	К. 4. Доброжелательность, вежливость	условиями осуществления образовательной	Итоговое значение по образовательной организации	Место в общем рейтинге государственных организаций
			А.С. Попова»							
627	МО г. Екатеринбург	6661003315	ГАПОУ СО «УОР № 1 (колледж)»	98,24	95,47	58,00	95,88	92,15	<b>87,95</b>	<b>159</b>
610	МО г. Екатеринбург	6660008078	ГАПОУ СО «Техникум индустрии питания и услуг «Кулинар»	95,88	87,81	80,97	90,26	84,54	<b>87,89</b>	<b>160</b>
591	МО г. Екатеринбург	6660000583	ГБОУ СО КШИ «Екатеринбургский кадетский корпус»	97,63	88,71	82,00	87,09	82,82	<b>87,65</b>	<b>161</b>
607	МО г. Екатеринбург	6659029404	ГАПОУ СО «ОТДИС»	95,18	86,76	82,00	87,77	85,31	<b>87,40</b>	<b>162</b>
611	МО г. Екатеринбург	6661000628	ГАПОУ СО «Уральский государственный колледж имени И.И. Ползунова»	96,31	90,06	70,00	89,27	87,27	<b>86,58</b>	<b>163</b>
598	МО г. Екатеринбург	6664014153	ГАПОУ СО «Екатеринбургский политехникум»	97,81	88,44	64,00	90,78	86,97	<b>85,60</b>	<b>164</b>
65	Асбестовский ГО	6603007984	ГАПОУ СО «Асбестовский политехникум»	96,56	90,46	64,57	88,77	87,13	<b>85,50</b>	<b>165</b>
125	Березовский ГО	6604003421	ГАПОУ СО «Березовский техникум «Профи»	94,98	88,74	61,14	88,97	83,23	<b>83,41</b>	<b>166</b>
613	МО г. Екатеринбург	6664017147	ГАПОУ СО «Уральский колледж бизнеса, управления и технологии красоты»	92,78	77,68	100,00	77,22	67,92	<b>83,12</b>	<b>167</b>
606	МО г. Екатеринбург	6662021300	ГАПОУ СО «КУиС «Стиль»	95,01	87,69	59,30	89,46	83,16	<b>82,92</b>	<b>168</b>

## 2.6 Рейтинг. Муниципальные образовательные учреждения

Итоговый рейтинг муниципальных образовательных учреждений представлен ниже (табл. 16).

Таблица 16– Рейтинг муниципальных образовательных организаций по итогам НОКО, в баллах

№ ОО в общем перечне	Муниципальное образование	ИНН	Сокращенное наименование ОО	К. 1. Открытость и доступность информации	К. 2. Комфортность	К. 3. Доступность для инвалидов	К. 4. Доброжелательность, вежливость	К. 5. Доступность образовательных услуг	Итоговое значение по образовательной деятельности	Итоговое значение по образовательной организации:	место в рейтинге
44	Артинский ГО	6636005580	МБОУ «Поташкинская СОШ»	100,00	100,00	100,00	100,00	100,00	100,00	100,00	<b>1</b>
483	Каменский ГО	6643007525	МКОУ «Рыбниковская СОШ»	100,00	100,00	100,00	100,00	100,00	100,00	100,00	<b>1</b>
487	Каменский ГО	6643007589	МКОУ «РВСОШ»	100,00	100,00	100,00	100,00	100,00	100,00	100,00	<b>1</b>
980	Серовский ГО	6632016246	МБОУ ООШ села Филькино	99,77	100,00	100,00	100,00	100,00	100,00	99,95	<b>2</b>
530	Камышловский ГО	6613002791	МАОУ «Школа № 58» КГО	99,00	100,00	100,00	99,84	99,68	99,90	99,90	<b>3</b>
47	Артинский ГО	6636005566	МАОУ «Староартинская СОШ»	99,75	100,00	100,00	100,00	99,34	99,82	99,82	<b>4</b>
80	Байкаловский МР	6638002095	МАОУ «Байкаловская СОШ»	99,64	99,82	100,00	99,77	99,81	99,81	99,81	<b>5</b>
52	Асбестовский ГО	6603010289	МАОУ СОШ № 4 с УИОП АГО, средняя школа № 4	99,75	99,87	100,00	99,69	99,71	99,80	99,80	<b>6</b>
202	город Нижний Тагил	6648006204	МАОУ СОШ № 9 п. Уралец	99,75	100,00	100,00	100,00	99,02	99,75	99,75	<b>7</b>
684	МО г. Екатеринбург_Железнодорожный район	6659126581	МАОУ СОШ № 183	99,67	99,59	100,00	99,80	99,57	99,73	99,73	<b>8</b>

№ ОО в общем перечне	Муниципальное образование	ИНН	Сокращенное наименование ОО	К. 1. Открытость и доступность информации	К. 2. Комфортность	К. 3. Доступность для инвалидов	К. 4. Доброжелательность, вежливость	условиями осуществления образовательной	Итоговое значение по образовательной организации:	место в рейтинге
776	МО г. Екатеринбург_Чкаловский район	6674368659	МБОУ СОШ № 18	99,96	99,60	100,00	99,48	99,08	99,62	<b>9</b>
779	МО г. Екатеринбург_Чкаловский район	6664041340	МАОУ СОШ № 32	99,57	99,73	100,00	99,18	99,59	99,61	<b>10</b>
50	Асбестовский ГО	6603010190	МБОУ «СОШ № 1 им. М. Горького»	99,79	99,19	100,00	99,74	99,33	99,61	<b>11</b>
161	город Нижний Тагил	6668021070	МАОУ СОШ № 32 с углубленным изучением отдельных предметов	99,76	99,73	100,00	99,45	99,06	99,60	<b>12</b>
641	МО г. Екатеринбург_Академический район	6658552869	МАОУ – СОШ № 31	99,78	99,61	100,00	99,32	99,15	99,57	<b>13</b>
158	город Нижний Тагил	6623003145	МАОУ СОШ № 24	99,91	99,79	100,00	99,04	99,09	99,57	<b>14</b>
775	МО г. Екатеринбург_Орджоникидзевский район	6663056520	МБВСОУ ЦО № 224	99,67	99,67	100,00	99,10	99,27	99,54	<b>15</b>
956	Североуральский ГО	6631006358	МАОУ СОШ № 8	99,87	99,32	100,00	99,31	99,07	99,51	<b>16</b>
799	МО г. Екатеринбург_Чкаловский район	6664036189	МАОУ СОШ № 197	99,77	99,51	100,00	99,21	99,01	99,50	<b>17</b>
800	МО г. Екатеринбург_Чкаловский район	6674308709	МАОУ СОШ № 200	99,77	99,13	100,00	99,23	99,21	99,47	<b>18</b>
45	Артинский ГО	6636005541	МАОУ «Сажинская СОШ»	100,00	98,49	100,00	100,00	98,78	99,45	<b>19</b>

№ ОО в общем перечне	Муниципальное образование	ИНН	Сокращенное наименование ОО	К. 1. Открытость и доступность информации	К. 2. Комфортность	К. 3. Доступность для инвалидов	К. 4. Доброжелательность, вежливость	условиями осуществления образовательной	Итоговое значение по образовательной организации:	место в рейтинге
711	МО г. Екатеринбург_Академический район	6671314045	МАОУ СОШ № 16	99,57	99,43	99,86	99,60	98,79	99,45	<b>20</b>
721	МО г. Екатеринбург_Ленинский район	6661061902	МАОУ гимназия № 120	99,76	99,15	100,00	99,03	99,13	99,41	<b>21</b>
34	Артемовский ГО	6602003095	МАОУ СОШ № 56	99,57	99,60	99,09	99,26	99,46	99,40	<b>22</b>
722	МО г. Екатеринбург_Ленинский район	6661058674	МАОУ СОШ № 140 с углубленным изучением отдельных предметов	99,36	99,68	100,00	98,96	98,95	99,39	<b>23</b>
678	МО г. Екатеринбург_Железнодорожный район	6659038511	МБОУ – СОШ № 149	99,65	99,37	99,69	98,93	98,94	99,32	<b>24</b>
1040	Тавдинский ГО	6634007688	МКОУ – СОШ № 2	97,91	99,55	100,00	99,58	99,31	99,27	<b>25</b>
680	МО г. Екатеринбург_Железнодорожный район	6659033305	МАОУ СОШ с углубленным изучением отдельных предметов № 166	99,63	98,58	100,00	98,85	98,46	99,10	<b>26</b>
687	МО г. Екатеринбург_Кировский район	6660017442	МБОУ - СОШ № 24	99,59	99,02	100,00	99,60	97,30	99,10	<b>27</b>
677	МО г. Екатеринбург_Железнодорожный район	6659039040	МАОУ – СОШ № 148	99,42	98,97	100,00	98,55	98,45	99,08	<b>28</b>
661	МО г. Екатеринбург_Верх-Исетский район	6658070939	МАОУ СОШ № 163	99,48	98,28	99,75	99,02	98,83	99,07	<b>29</b>

№ ОО в общем перечне	Муниципальное образование	ИНН	Сокращенное наименование ОО	К. 1. Открытость и доступность информации	К. 2. Комфортность	К. 3. Доступность для инвалидов	К. 4. Доброжелательность, вежливость	условиями осуществления образовательной	Итоговое значение по образовательной организации:	место в рейтинге
504	Каменск-Уральский ГО	6666008606	Средняя школа № 21	99,70	98,87	100,00	98,46	97,87	98,98	<b>30</b>
31	Артемовский ГО	6602007847	МБОУ «СОШ № 18»	99,80	98,64	100,00	98,70	97,27	98,88	<b>31</b>
151	город Нижний Тагил	6668021049	МБОУ СОШ № 10	99,46	98,31	100,00	98,54	97,92	98,85	<b>32</b>
485	Каменский ГО	6643007540	МКОУ «Травянская средняя общеобразовательная школа»	99,27	98,66	100,00	98,72	97,50	98,83	<b>33</b>
360	ГО Первоуральск	6625024849	МБОУ «СОШ № 11»	100,00	98,17	100,00	98,21	97,63	98,80	<b>34</b>
572	Мальшевский ГО	6603011846	МАОУ школа-сад № 42	100,00	100,00	94,00	100,00	100,00	98,80	<b>35</b>
1074	Талицкий ГО	6654008256	МКОУ «Завьяловская ООШ»	100,00	100,00	94,00	100,00	100,00	98,80	<b>35</b>
17	Артемовский ГО	6602007195	МАОУ «СОШ № 1»	99,54	99,03	100,00	97,63	97,75	98,79	<b>36</b>
163	город Нижний Тагил	6667008983	МБОУ СОШ № 35	100,00	100,00	94,00	99,92	100,00	98,78	<b>37</b>
1076	Талицкий ГО	6654008030	МКОУ «Мохиревская ООШ»	99,75	100,00	94,00	100,00	100,00	98,75	<b>38</b>
201	город Нижний Тагил	6648006282	МАОУ СОШ № 8 пос. Висимо-Уткинск	98,98	98,44	100,00	98,75	97,50	98,73	<b>39</b>
665	МО г. Екатеринбург_Верх-Исетский район	6658068591	МБВ(С)ОУ В(С)ОШ № 185	99,90	99,89	94,00	99,94	99,89	98,72	<b>40</b>
179	город Нижний Тагил	6667009120	МАОУ СОШ № 61 с углубленным изучением отдельных предметов	100,00	99,90	94,00	99,80	99,80	98,70	<b>41</b>
153	город Нижний Тагил	6667008990	МБОУ СОШ № 13	99,88	100,00	94,00	99,78	99,71	98,67	<b>42</b>
178	город Нижний Тагил	6623003730	МБОУ СОШ № 58	99,93	99,84	94,00	99,80	99,54	98,62	<b>43</b>
227	ГО Богданович	6605006601	МАОУ	100,00	100,00	94,00	100,00	99,08	98,62	<b>44</b>

№ ОО в общем перечне	Муниципальное образование	ИНН	Сокращенное наименование ОО	К. 1. Открытость и доступность информации	К. 2. Комфортность	К. 3. Доступность для инвалидов	К. 4. Доброжелательность, вежливость	условиями осуществления образовательной	Итоговое значение по образовательной организации:	место в рейтинге
			«Богдановичская СОШ»							
553	Качканарский ГО	6615006706	МОУ «СОШ № 2»	99,24	98,64	100,00	97,79	97,38	98,61	<b>45</b>
363	ГО Первоуральск	6625017418	ПМАОУ «СОШ № 15»	99,74	97,62	100,00	99,01	96,63	98,60	<b>46</b>
891	Новоуральский ГО	6629012178	МАОУ «Гимназия № 41»	99,91	99,78	94,00	99,75	99,51	98,59	<b>47</b>
512	Каменск-Уральский ГО	6665007462	Средняя школа № 35	99,96	99,91	94,00	99,43	99,65	98,59	<b>47</b>
694	МО г. Екатеринбург_Кировский район	6660012116	МБОУ СОШ № 82	99,32	98,13	100,00	98,48	96,90	98,57	<b>48</b>
772	МО г. Екатеринбург_Орджоникидзевский район	6663057387	МАОУ СОШ № 167	99,29	98,39	100,00	97,90	97,19	98,55	<b>49</b>
157	город Нижний Тагил	6668016024	МАОУ СОШ № 23 имени Ю.И. Батухтина	100,00	100,00	94,00	99,30	99,35	98,53	<b>50</b>
517	Каменск-Уральский ГО	6666008613	Средняя школа № 51	99,75	99,68	94,00	99,74	99,36	98,51	<b>51</b>
574	Махневское МО	6601006343	МБОУ «Санкинская СОШ»	97,46	100,00	94,00	100,00	100,00	98,49	<b>52</b>
154	город Нижний Тагил	6668015944	МАОУ гимназия № 18	99,44	97,21	100,00	97,69	98,10	98,49	<b>53</b>
492	Каменск-Уральский ГО	6666008652	Каменск-Уральская гимназия	99,87	99,50	94,00	99,28	99,78	98,49	<b>54</b>
459	Ирбитское МО	6611005934	МОУ «Ключевская СОШ»	100,00	100,00	94,00	100,00	98,31	98,46	<b>55</b>
667	МО г. Екатеринбург_Железнодорожный район	6659039089	МАОУ СОШ № 4 с углубленным изучением отдельных предметов	99,72	99,74	94,00	99,38	99,40	98,45	<b>56</b>
886	Новолялинский ГО	6647002704	МАОУ НГО «СОШ № 12»	99,54	97,99	100,00	98,13	96,45	98,42	<b>57</b>
1009	Сосьвинский ГО	6650000785	МБОУ СОШ с. Кошай	100,00	100,00	94,00	100,00	98,07	98,41	<b>58</b>

№ ОО в общем перечне	Муниципальное образование	ИНН	Сокращенное наименование ОО	К. 1. Открытость и доступность информации	К. 2. Комфортность	К. 3. Доступность для инвалидов	К. 4. Доброжелательность, вежливость	условиями осуществления образовательной	Итоговое значение по образовательной организации:	место в рейтинге
786	МО г. Екатеринбург_Чкаловский район	6664039574	МБОУ СОШ № 86	99,50	97,01	100,00	98,35	97,13	98,40	<b>59</b>
460	Ирбитское МО	6611005973	МОУ «Пионерская СОШ»	99,16	98,66	100,00	97,04	97,08	98,39	<b>60</b>
481	Каменский ГО	6643007500	МКОУ «Пироговская средняя школа»	99,75	96,92	100,00	98,52	96,67	98,37	<b>61</b>
252	ГО Верхняя Пышма	6606011548	МАОУ «СОШ № 4»	98,89	99,01	97,10	98,35	98,36	98,34	<b>62</b>
716	МО г. Екатеринбург_Ленинский район	6661064854	МАОУ СОШ № 65 с углубленным изучением отдельных предметов	99,60	99,10	94,00	99,70	99,26	98,33	<b>63</b>
502	Каменск-Уральский ГО	6666007867	Средняя школа № 19	99,88	99,62	94,00	99,01	99,05	98,31	<b>64</b>
1068	Талицкий ГО	6654008217	МКОУ «Смолинская СОШ»	93,39	100,00	100,00	100,00	98,15	98,31	<b>65</b>
739	МО г. Екатеринбург_Октябрьский район	6662078391	МАОУ СОШ № 62	99,24	97,61	100,00	97,74	96,57	98,23	<b>66</b>
458	Ирбитское МО	6611005927	МОУ «Киргинская СОШ»	100,00	100,00	94,00	99,18	97,96	98,23	<b>67</b>
795	МО г. Екатеринбург_Чкаловский район	6664036365	МАОУ СОШ № 142	99,57	99,20	94,00	99,49	98,88	98,23	<b>67</b>
557	Кировградский ГО	6616005367	МАОУ СОШ № 2	99,63	99,42	94,00	98,94	98,46	98,09	<b>68</b>
713	МО г. Екатеринбург_Академический район	6671425676	МАОУ СОШ № 19	98,65	96,97	99,77	98,32	96,69	98,08	<b>69</b>
358	ГО Первоуральск	6625017320	МАОУ СОШ № 9	99,71	99,57	92,00	99,67	99,43	98,08	<b>70</b>
769	МО г.	6663057394	МАОУ СОШ № 136	99,58	98,47	94,00	99,34	98,98	98,07	<b>71</b>

№ ОО в общем перечне	Муниципальное образование	ИНН	Сокращенное наименование ОО	К. 1. Открытость и доступность информации	К. 2. Комфортность	К. 3. Доступность для инвалидов	К. 4. Доброжелательность, вежливость	условиями осуществления образовательной	Итоговое значение по образовательной организации:	место в рейтинге
	Екатеринбург_Орджоникидзевский район									
380	ГО Ревда	6627008786	МАОУ «СОШ № 3»	99,17	96,81	100,00	97,30	96,92	98,04	<b>72</b>
888	Новолялинский ГО	6647002574	МАОУ НГО «СОШ № 1»	99,41	97,22	100,00	96,82	96,74	98,04	<b>73</b>
32	Артемовский ГО	6602007808	МБОУ «СОШ № 19»	99,65	100,00	94,00	98,72	97,79	98,03	<b>74</b>
529	Камышловский ГО	6613004005	МАОУ «Школа № 7» КГО	98,85	98,87	94,00	98,50	98,88	98,02	<b>75</b>
659	МО г. Екатеринбург_Верх-Исетский район	6658071876	МАОУ - СОШ № 141	98,62	99,59	94,00	98,84	99,04	98,02	<b>76</b>
664	МО г. Екатеринбург_Верх-Исетский район	6658017420	МАОУ СОШ № 184 «Новая школа»	98,99	98,34	99,60	97,58	95,48	98,00	<b>77</b>
510	Каменск-Уральский ГО	6666007874	Средняя школа № 32	99,55	99,25	94,00	99,40	97,75	97,99	<b>78</b>
766	МО г. Екатеринбург_Орджоникидзевский район	6663057549	МБОУ СОШ № 115	98,71	97,53	100,00	97,45	96,26	97,99	<b>78</b>
672	МО г. Екатеринбург_Железнодорожный район	6659039032	МБОУ СОШ № 119	99,50	99,33	94,00	99,36	97,75	97,99	<b>80</b>
187	город Нижний Тагил	6623003804	МБОУ СОШ № 80	99,33	96,85	99,38	97,79	96,57	97,98	<b>81</b>
1066	Талицкий ГО	6654008104	МКОУ «Кузнецовская СОШ»	98,98	96,43	100,00	97,62	96,79	97,96	<b>82</b>
489	Каменск-Уральский ГО	6666007786	Средняя школа № 1	99,58	98,81	94,00	98,82	98,60	97,96	<b>83</b>
387	ГО Ревда	6627009035	МАОУ «СОШ № 28»	99,39	99,19	93,58	99,25	98,38	97,96	<b>84</b>



№ ОО в общем перечне	Муниципальное образование	ИНН	Сокращенное наименование ОО	К. 1. Открытость и доступность информации	К. 2. Комфортность	К. 3. Доступность для инвалидов	К. 4. Доброжелательность, вежливость	условиями осуществления образовательной	Итоговое значение по образовательной организации:	место в рейтинге
670	МО г. Екатеринбург_Железнодорожный район	6659042162	МБОУ СОШ № 83	99,50	99,08	94,00	98,85	98,32	97,95	<b>85</b>
480	Каменский ГО	6643007490	МКОУ «Новоисетская СОШ»	99,59	97,21	100,00	96,30	96,15	97,85	<b>86</b>
181	город Нижний Тагил	6623003723	МБОУ СОШ № 65	99,26	97,00	100,00	97,19	95,74	97,84	<b>87</b>
899	Новоуральский ГО	6629012322	МАОУ «СОШ № 57 с углубленным изучением отдельных предметов»	99,64	99,43	94,00	98,04	98,08	97,84	<b>87</b>
193	город Нижний Тагил	6668016592	МБОУ СОШ № 90	99,83	98,24	94,00	98,09	98,87	97,81	<b>88</b>
513	Каменск-Уральский ГО	6665007568	Средняя школа № 37	99,84	98,40	94,00	98,87	97,84	97,79	<b>89</b>
1050	Тавдинский ГО	6634007617	МКОУ СОШ с. Кошуки	100,00	95,95	94,00	98,92	100,00	97,77	<b>90</b>
1060	Талицкий ГО	6654008249	МКОУ «Троицкая СОШ № 50»	99,24	97,45	100,00	96,59	95,46	97,75	<b>91</b>
643	МО г. Екатеринбург_Верх-Исетский район	6658067728	МАОУ СОШ № 1 имени С.С. Алексеева	99,38	99,01	93,81	98,16	98,30	97,73	<b>92</b>
110	Березовский ГО	6604001872	БМАОУ «Гимназия № 5»	99,30	97,77	97,14	97,13	97,30	97,73	<b>93</b>
1044	Тавдинский ГО	6634007342	МКОУ СОШ № 11	100,00	98,85	94,00	97,96	97,79	97,72	<b>94</b>
646	МО г. Екатеринбург_Верх-Исетский район	6658070463	МАОУ СОШ № 11	99,77	98,24	94,00	98,62	97,97	97,72	<b>94</b>
948	Режевской ГО	6628009006	МБОУ «ООШ № 28»	99,75	98,15	100,00	96,24	94,45	97,72	<b>95</b>
479	Каменский ГО	6643007571	МКОУ «Маминская СОШ»	99,75	98,23	94,00	98,18	98,33	97,70	<b>96</b>
930	Пышминский ГО	6649002548	МБОУ ПГО «ОСОШ»	99,38	96,60	100,00	97,10	95,41	97,70	<b>96</b>

№ ОО в общем перечне	Муниципальное образование	ИНН	Сокращенное наименование ОО	К. 1. Открытость и доступность информации	К. 2. Комфортность	К. 3. Доступность для инвалидов	К. 4. Доброжелательность, вежливость	условиями осуществления образовательной	Итоговое значение по образовательной организации:	место в рейтинге
196	город Нижний Тагил	6623006555	МБОУ НШДС №105	99,45	98,15	99,09	96,22	95,56	97,69	<b>97</b>
234	ГО Богданович	6605006658	МАОУ «Каменноозерская ООШ»	99,33	100,00	90,00	100,00	99,03	97,67	<b>98</b>
685	МО г. Екатеринбург_Железнодорожный район	6659042155	МАОУ СОШ № 208 с углубленным изучением отдельных предметов	99,59	97,31	94,00	99,21	98,16	97,65	<b>99</b>
1042	Тавдинский ГО	6634007590	МКОУ – ООШ № 8	97,97	99,22	94,00	99,38	97,66	97,65	<b>100</b>
901	Новоуральский ГО	6629014930	МАОУ «СОШ с. Тарасково»	99,49	100,00	94,00	98,23	96,42	97,63	<b>101</b>
249	ГО Верхняя Пышма	6606011530	МАОУ «СОШ № 1 »	98,18	97,38	98,57	97,82	95,08	97,61	<b>102</b>
257	ГО Верхняя Пышма	6606011555	МАОУ «ООШ № 29»	100,00	100,00	88,00	100,00	100,00	97,60	<b>103</b>
821	МО Красноуфимский округ	6619007073	МАОУ «Нижеиргинская СОШ»	100,00	100,00	88,00	100,00	100,00	97,60	<b>103</b>
1053	Тавдинский ГО	6634007790	МКОУ ООШ с. Крутое	100,00	100,00	88,00	100,00	100,00	97,60	<b>103</b>
267	ГО Верхотурский	6640002705	МКОУ «Прокоп-Салдинская СОШ»	100,00	100,00	88,00	100,00	100,00	97,60	<b>103</b>
172	город Нижний Тагил	6668021031	МАОУ СОШ № 48	98,98	98,77	100,00	94,57	95,68	97,60	<b>103</b>
1049	Тавдинский ГО	6676006750	МАОУ ООШ п. Карабашка	100,00	100,00	88,00	100,00	100,00	97,60	<b>103</b>
365	ГО Первоуральск	6684003110	МБОУ «Начальная школа-детский сад № 17»	100,00	100,00	88,00	100,00	100,00	97,60	<b>103</b>
658	МО г. Екатеринбург_Верх-Исетский район	6658041751	МАОУ СОШ № 121	100,00	99,92	88,00	99,80	100,00	97,54	<b>104</b>
334	ГО Красноуфимск	6619006288	МАОУ СШ 2	98,35	97,23	94,00	98,86	98,22	97,53	<b>105</b>
780	МО г. Екатеринбург_Чкаловский район	6664029400	МАОУ гимназия № 39 «Французская гимназия»	98,55	96,66	100,00	96,74	95,59	97,51	<b>106</b>

№ ОО в общем перечне	Муниципальное образование	ИНН	Сокращенное наименование ОО	К. 1. Открытость и доступность информации	К. 2. Комфортность	К. 3. Доступность для инвалидов	К. 4. Доброжелательность, вежливость	условиями осуществления образовательной	Итоговое значение по образовательной организации:	место в рейтинге
136	Верхнесалдинский ГО	6607011572	Средняя школа-интернат №17 («Юные спасатели МЧС»)	99,29	98,30	94,00	98,73	97,18	97,50	<b>107</b>
89	Байкаловский МР	6638002063	МКОУ Чурманская ООШ	99,49	100,00	88,00	100,00	100,00	97,50	<b>108</b>
884	Новолялинский ГО	6647000922	МАОУ НГО «СОШ № 4»	98,36	98,26	100,00	95,59	95,19	97,48	<b>109</b>
918	Полевской ГО	6626009924	МБОУ ПГО «ООШ пос. Станционный Полевской»	98,93	96,81	94,00	100,00	97,66	97,48	<b>109</b>
351	ГО Первоуральск	6625017369	МАОУ СОШ № 1	98,90	96,78	100,00	96,61	95,07	97,47	<b>111</b>
671	МО г. Екатеринбург_Железнодорожный район	6659016243	МАОУ Гимназия № 104	99,22	96,83	98,80	95,80	96,71	97,47	<b>111</b>
1046	Тавдинский ГО	6634007504	МКОУ ООШ № 14	98,88	98,75	94,00	98,50	97,13	97,45	<b>112</b>
1047	Тавдинский ГО	6634007455	МКОУ СОШ № 18	99,46	98,42	94,00	98,30	97,05	97,45	<b>113</b>
190	город Нижний Тагил	6623003716	МАОУ СОШ № 85	100,00	100,00	88,00	99,86	99,34	97,44	<b>114</b>
48	Артинский ГО	6636005559	МБОУ «Сухановская СОШ»	99,17	100,00	88,00	100,00	100,00	97,43	<b>115</b>
127	Бисертский ГО	6646009175	МКОУ «Бисертская средняя школа № 2»	99,84	99,63	88,00	99,76	99,92	97,43	<b>116</b>
184	город Нижний Тагил	6668016151	МБОУ СОШ № 71	98,86	96,98	100,00	96,82	94,46	97,42	<b>117</b>
802	МО г. Алапаевск	6601005043	МАОУ СОШ № 1	99,87	99,64	88,00	99,90	99,71	97,42	<b>117</b>
1063	Талицкий ГО	6654008150	МКОУ «Буткинская СОШ»	99,77	98,72	92,00	98,36	98,21	97,41	<b>119</b>
54	Асбестовский ГО	6603010200	Лицей № 9	99,52	97,38	97,45	96,37	96,28	97,40	<b>120</b>
1065	Талицкий ГО	6654008129	МКОУ «Горбуновская СОШ»	98,98	100,00	88,00	100,00	100,00	97,40	<b>121</b>
824	МО Красноуфимский округ	6619007644	МАОУ «Рахмангуловская СОШ»	99,75	99,11	94,00	97,14	96,97	97,39	<b>122</b>
313	ГО Краснотурьинск	6617005955	МАОУ «СОШ № 10»	99,84	100,00	88,00	99,83	99,22	97,38	<b>123</b>

№ ОО в общем перечне	Муниципальное образование	ИНН	Сокращенное наименование ОО	К. 1. Открытость и доступность информации	К. 2. Комфортность	К. 3. Доступность для инвалидов	К. 4. Доброжелательность, вежливость	условиями осуществления образовательной	Итоговое значение по образовательной организации:	место в рейтинге
501	Каменск-Уральский ГО	6665005779	МАОУ «Средняя школа № 17»	99,72	98,61	94,00	97,67	96,85	97,37	<b>124</b>
84	Байкаловский МР	6638002088	МАОУ Еланская СОШ	99,22	100,00	88,00	100,00	99,59	97,36	<b>125</b>
783	МО г. Екатеринбург_Чкаловский район	6664041492	МАОУ СОШ № 59	99,60	98,95	94,00	97,37	96,84	97,35	<b>126</b>
797	МО г. Екатеринбург_Чкаловский район	6664034791	МАОУ гимназия № 177	98,69	96,19	100,00	96,89	94,94	97,34	<b>127</b>
640	МО г. Екатеринбург_Академический район	6658552509	МАОУ СОШ № 123	98,62	97,11	99,65	97,19	94,10	97,33	<b>128</b>
668	МО г. Екатеринбург_Железнодорожный район	6659039120	МАОУ СОШ с углубленным изучением отдельных предметов № 50	99,32	98,72	93,58	98,08	96,97	97,33	<b>128</b>
895	Новоуральский ГО	6629012259	МАОУ «СОШ № 49»	99,23	98,89	94,00	97,07	97,46	97,33	<b>129</b>
478	Каменский ГО	6643007483	МАОУ «Колчеданская средняя общеобразовательная школа»	100,00	99,57	88,00	99,65	99,31	97,31	<b>130</b>
1024	Сысертский ГО	6652011648	МАОУ СОШ № 16	100,00	98,88	88,00	99,55	100,00	97,29	<b>131</b>
297	ГО Заречный	6609008448	МБОУ ГО Заречный «СОШ № 4»	99,70	96,81	94,00	98,61	97,26	97,28	<b>132</b>
333	ГО Красноуфимск	6619006256	МАОУ СШ № 1	98,04	94,88	100,00	96,37	97,09	97,28	<b>132</b>
410	ГО Сухой Лог	6633006699	МАОУ СОШ № 10	99,75	99,70	88,00	100,00	98,93	97,28	<b>132</b>
166	город Нижний Тагил	6667009095	МАОУ лицей № 39	98,88	95,02	100,00	96,38	96,02	97,26	<b>133</b>

№ ОО в общем перечне	Муниципальное образование	ИНН	Сокращенное наименование ОО	К. 1. Открытость и доступность информации	К. 2. Комфортность	К. 3. Доступность для инвалидов	К. 4. Доброжелательность, вежливость	условиями осуществления образовательной	Итоговое значение по образовательной организации:	место в рейтинге
355	ГО Первоуральск	6625017383	МАОУ «СОШ № 5 с УИОП»	99,15	95,09	100,00	96,82	95,17	97,25	<b>134</b>
405	ГО Сухой Лог	6633006723	МАОУ СОШ № 4	99,79	99,69	88,00	99,18	99,57	97,25	<b>134</b>
369	ГО Первоуральск	6625024969	МАОУ «СОШ № 26»	99,64	97,73	94,00	97,71	97,10	97,24	<b>135</b>
706	МО г. Екатеринбург_Кировский район	6660011426	МАОУ гимназия № 176	99,33	97,76	94,00	98,01	97,00	97,22	<b>136</b>
796	МО г. Екатеринбург_Чкаловский район	6664041894	МАОУ - СОШ № 156	99,60	99,74	88,00	99,40	99,34	97,22	<b>137</b>
256	ГО Верхняя Пышма	6606011523	МАОУ «СОШ № 25 »	98,98	96,67	99,56	95,45	95,34	97,20	<b>138</b>
317	ГО Краснотурьинск	6617006035	МАОУ «СОШ № 19 с углублённым изучением отдельных предметов»	99,85	99,51	87,48	99,56	99,37	97,15	<b>139</b>
787	МО г. Екатеринбург_Чкаловский район	6664041929	МАОУ - СОШ № 91	99,85	99,09	88,00	99,63	99,18	97,15	<b>140</b>
527	Камышловский ГО	6613006299	МАОУ «Школа № 3» КГО	98,75	99,12	88,00	99,67	99,17	97,14	<b>141</b>
543	Камышловский МР	6613004220	МКОУ Ожгихинская ООШ	100,00	98,57	88,00	100,00	99,14	97,14	<b>141</b>
855	Нижнесергинский МР	6646008132	МКОУ ООШ № 11 пгт. Верхние Серги	100,00	96,67	94,00	98,35	96,67	97,14	<b>143</b>
845	Невьянский ГО	6621008564	МАОУ СОШ п. Цементный	98,78	97,63	92,50	98,29	98,36	97,11	<b>144</b>
1022	Сысертский ГО	6652011768	МАОУ ООШ № 14	99,67	98,61	88,00	99,44	99,72	97,09	<b>145</b>
508	Каменск-Уральский ГО	6666008204	Средняя школа № 30	99,76	97,60	94,00	97,62	96,34	97,06	<b>146</b>
819	МО Красноуфимский округ	6619007034	МКОУ «Крыловская СОШ»	98,00	98,98	88,00	100,00	99,39	97,06	<b>147</b>

№ ОО в общем перечне	Муниципальное образование	ИНН	Сокращенное наименование ОО	К. 1. Открытость и доступность информации	К. 2. Комфортность	К. 3. Доступность для инвалидов	К. 4. Доброжелательность, вежливость	условиями осуществления образовательной	Итоговое значение по образовательной организации:	место в рейтинге
992	Слободо-Туринский МР	6651002753	МКОУ «Ермаковская ООШ»	99,00	100,00	88,00	100,00	97,22	97,04	<b>148</b>
497	Каменск-Уральский ГО	6666009014	Средняя школа № 11	100,00	97,30	94,00	98,92	95,00	97,04	<b>148</b>
1027	Сысертский ГО	6652011599	МАОУ СОШ № 23	99,03	97,80	94,00	97,51	96,85	97,04	<b>149</b>
491	Каменск-Уральский ГО	6666008236	Средняя школа № 3	99,91	97,07	94,00	97,60	96,53	97,02	<b>150</b>
1019	Сысертский ГО	6652009367	МАОУ «ООШ № 11» п. Большой Исток	99,33	94,68	100,00	95,96	95,10	97,01	<b>151</b>
919	Полевской ГО	6626009890	МБОУ ПГО «ООШ с. Мраморское»	98,67	98,34	92,00	98,67	97,34	97,00	<b>152</b>
86	Байкаловский МР	6638002070	МКОУ Ляпуновская СОШ	99,45	98,77	94,00	94,77	98,03	97,00	<b>152</b>
1004	Сосьвинский ГО	6632014739	МБОУ СОШ № 1 имени Героя РФ Романова В.В.	99,70	99,33	88,00	99,36	98,59	97,00	<b>153</b>
306	ГО Карпинск	6614004985	МАОУ СОШ № 33	98,93	100,00	86,00	100,00	100,00	96,99	<b>154</b>
46	Артинский ГО	6636005573	МБОУ «Свердловская СОШ»	99,50	99,04	88,00	99,34	99,04	96,98	<b>155</b>
972	Серовский ГО	6632015490	МАОУ СОШ № 21	99,93	99,49	88,00	98,57	98,84	96,97	<b>156</b>
152	город Нижний Тагил	6623003794	МБОУ СОШ № 12	99,18	98,31	94,00	96,70	96,62	96,96	<b>157</b>
996	Слободо-Туринский МР	6651002785	МКОУ «Ницинская СОШ»	99,58	98,98	88,00	100,00	98,17	96,95	<b>158</b>
144	город Нижний Тагил	6623003353	МБОУ СОШ № 3	99,47	98,80	88,00	99,28	99,16	96,94	<b>159</b>
1039	Тавдинский ГО	6634007511	МКОУ СОШ № 1 им. А.С. Пушкина	99,89	96,16	94,00	98,05	96,56	96,93	<b>160</b>
20	Артемовский ГО	6602007741	МБОУ «СОШ № 4»	99,54	99,52	88,00	98,83	98,75	96,93	<b>161</b>
526	Камышловский ГО	6613004037	МАОУ «Школа № 1» КГО	98,93	98,07	88,00	99,48	99,16	96,93	<b>161</b>

№ ОО в общем перечне	Муниципальное образование	ИНН	Сокращенное наименование ОО	К. 1. Открытость и доступность информации	К. 2. Комфортность	К. 3. Доступность для инвалидов	К. 4. Доброжелательность, вежливость	условиями осуществления образовательной	Итоговое значение по образовательной организации:	место в рейтинге
			имени Героя Советского Союза Бориса Самуиловича Семёнова							
162	город Нижний Тагил	6669014936	МБОУ НОШ № 34	99,87	97,29	88,00	99,63	99,82	96,92	<b>162</b>
169	город Нижний Тагил	6667008951	МАОУ НОШ № 43	98,42	97,38	94,00	97,84	96,89	96,91	<b>163</b>
938	Режевской ГО	6628009038	МБОУ «СОШ № 3»	99,79	97,19	94,00	97,25	96,28	96,90	<b>164</b>
1041	Тавдинский ГО	6634007656	МКОУ СОШ № 7	97,48	94,98	98,89	96,88	96,28	96,90	<b>164</b>
695	МО г. Екатеринбург_Кировский район	6660015519	МАОУ Лицей № 88	98,30	94,87	100,00	95,89	95,34	96,88	<b>165</b>
943	Режевской ГО	6628009126	МБОУ «СОШ № 9» имени Ландышевой Александры Евгеньевны	100,00	98,44	92,00	97,77	96,10	96,86	<b>166</b>
413	ГО Сухой Лог	6633011956	МБОУ ООШ № 11	100,00	98,00	88,00	98,98	99,30	96,86	<b>167</b>
266	ГО Верхотурский	6640002864	МКОУ «Усть-Салдинская СОШ»	100,00	98,08	88,00	98,95	99,23	96,85	<b>168</b>
114	Березовский ГО	6604010588	БМАОУ СОШ № 10	99,82	96,97	93,52	97,53	96,41	96,85	<b>169</b>
503	Каменск-Уральский ГО	6665006821	Средняя школа № 20	99,64	97,19	94,00	97,56	95,81	96,84	<b>170</b>
794	МО г. Екатеринбург_Чкаловский район	6664043098	МАОУ - СОШ № 137	99,29	96,43	94,00	98,37	96,10	96,84	<b>171</b>
37	Артинский ГО	6636005622	МАОУ «Азигуловская СОШ»	96,66	99,35	94,00	98,44	95,71	96,83	<b>172</b>
511	Каменск-Уральский ГО	6665007543	Средняя школа № 34	98,66	97,79	94,00	97,70	95,98	96,83	<b>173</b>

№ ОО в общем перечне	Муниципальное образование	ИНН	Сокращенное наименование ОО	К. 1. Открытость и доступность информации	К. 2. Комфортность	К. 3. Доступность для инвалидов	К. 4. Доброжелательность, вежливость	условиями осуществления образовательной	Итоговое значение по образовательной организации:	место в рейтинге
6	Алапаевское МО	6601006135	МОУ «Кировская СОШ»	99,62	97,95	91,00	98,90	96,58	96,81	<b>174</b>
182	город Нижний Тагил	6623001638	МБОУ СОШ № 66	99,83	98,88	88,00	98,48	98,84	96,81	<b>175</b>
1052	Тавдинский ГО	6634007550	МКОУ ООШ д. Ленино	100,00	97,92	94,00	96,66	95,42	96,80	<b>176</b>
654	МО г. Екатеринбург_Верх-Исетский район	6658017170	МАОУ СОШ № 69	100,00	100,00	100,00	91,47	92,49	96,79	<b>177</b>
409	ГО Сухой Лог	6633006730	МБОУ ЗСОШ № 8	99,58	98,97	88,00	99,31	98,07	96,79	<b>178</b>
870	Нижнетуринский ГО	6624007086	МАОУ НТГО «СОШ № 2»	98,93	99,24	88,00	99,54	98,20	96,78	<b>179</b>
893	Новоуральский ГО	6629012234	МАОУ «Гимназия»	99,76	99,43	88,00	97,81	98,91	96,78	<b>179</b>
653	МО г. Екатеринбург_Верх-Исетский район	6658071315	МАОУ СОШ № 63	98,92	95,74	100,00	96,34	92,90	96,78	<b>180</b>
42	Артинский ГО	6636005460	МБОУ «Малотавринская СОШ»	98,85	99,27	94,00	97,20	94,56	96,78	<b>181</b>
806	МО г. Алапаевск	6601005741	МБОУ СОШ № 8	99,87	99,39	86,33	99,26	99,02	96,77	<b>182</b>
471	Ирбитское МО	6611006159	МОУ «Чубаровская начальная школа - детский сад»	100,00	97,37	88,00	100,00	98,42	96,76	<b>183</b>
421	Горноуральский ГО	6648007342	МБОУ СОШ № 4	99,77	96,84	92,00	97,24	97,90	96,75	<b>184</b>
518	Каменск-Уральский ГО	6666006951	Средняя школа № 60	99,46	98,48	87,09	99,83	98,89	96,75	<b>184</b>
734	МО г. Екатеринбург_Октябрьский район	6662081884	МАОУ СОШ № 26	99,57	98,96	88,00	98,90	98,30	96,75	<b>186</b>
699	МО г. Екатеринбург_Киров	6660015981	МАОУ СОШ № 134	96,97	97,76	95,71	96,88	96,24	96,71	<b>187</b>



№ ОО в общем перечне	Муниципальное образование	ИНН	Сокращенное наименование ОО	К. 1. Открытость и доступность информации	К. 2. Комфортность	К. 3. Доступность для инвалидов	К. 4. Доброжелательность, вежливость	условия осуществления образовательной	Итоговое значение по образовательной организации:	место в рейтинге
	ский район									
141	Волчанский ГО	6614004618	МАОУ СОШ № 23	99,64	99,72	86,00	99,08	98,94	96,68	<b>188</b>
1085	Тугулымский ГО	6655002024	МАОУ Верховинская СОШ № 29	96,51	97,73	94,00	97,58	97,54	96,67	<b>189</b>
26	Артемовский ГО	6602001732	МБОУ «СОШ № 10»	99,32	98,64	88,00	99,44	97,92	96,66	<b>190</b>
145	город Нижний Тагил	6667009031	МБОУ СОШ № 4	99,40	96,86	94,00	97,15	95,90	96,66	<b>191</b>
839	Невьянский ГО	6621008540	МАОУ СОШ с. Быньги	100,00	99,76	84,13	100,00	99,39	96,66	<b>192</b>
51	Асбестовский ГО	6603010955	Средняя школа № 2	99,63	96,75	91,95	98,27	96,64	96,65	<b>193</b>
327	ГО Красноуральск	6618002932	МБОУ СОШ № 2	99,00	98,70	88,00	98,14	98,31	96,63	<b>194</b>
736	МО г. Екатеринбург_Октябрьский район	6662059159	МАОУ гимназия № 40	98,13	95,14	100,00	94,89	94,98	96,63	<b>195</b>
832	Невьянский ГО	6621008194	МБОУ СОШ № 1 Невьянского ГО	99,84	98,48	88,00	98,54	98,24	96,62	<b>196</b>
407	ГО Сухой Лог	6633006794	МБОУ СОШ № 6	99,69	98,44	88,00	99,38	97,50	96,60	<b>197</b>
887	Новолялинский ГО	6647002856	МБОУ НГО «СОШ № 2»	99,73	97,56	94,00	96,97	94,75	96,60	<b>197</b>
1016	Сысертский ГО	6652011630	МАОУ «СОШ № 8» с. Кашино	99,36	97,47	94,00	95,93	96,12	96,58	<b>198</b>
486	Каменский ГО	6643007405	МКОУ «Черемховская основная общеобразовательная школа»	99,60	98,12	94,00	98,48	92,65	96,57	<b>199</b>
650	МО г. Екатеринбург_Верх-Исетский район	6658068584	МАОУ СОШ № 41	94,92	97,40	100,00	96,05	94,48	96,57	<b>199</b>
669	МО г.	6659037010	МБОУ СОШ № 75	98,87	97,55	94,00	97,16	95,26	96,57	<b>200</b>

№ ОО в общем перечне	Муниципальное образование	ИНН	Сокращенное наименование ОО	К. 1. Открытость и доступность информации	К. 2. Комфортность	К. 3. Доступность для инвалидов	К. 4. Доброжелательность, вежливость	условиями осуществления образовательной	Итоговое значение по образовательной организации:	место в рейтинге
	Екатеринбург_Железнодорожный район									
917	Полевской ГО	6626009882	МБОУ ПГО «СОШ п. Зюзельский»	98,25	100,00	86,00	100,00	98,58	96,57	<b>201</b>
961	Североуральский ГО	6631006118	МАОУ «СОШ № 15»	99,07	97,70	94,00	97,40	94,60	96,55	<b>202</b>
928	Пышминский ГО	6649002499	МБОУ ПГО «Черемышская СОШ»	98,46	99,40	88,00	99,52	96,39	96,55	<b>202</b>
723	МО г. Екатеринбург_Ленинский район	6661063674	МБОУ - СОШ № 154	99,10	94,66	100,00	96,36	92,58	96,54	<b>203</b>
782	МО г. Екатеринбург_Чкаловский район	6664036213	МАОУ СОШ № 52	99,65	98,62	87,71	98,59	98,09	96,53	<b>204</b>
514	Каменск-Уральский ГО	6666008388	Средняя школа № 38	99,52	96,67	93,17	98,04	95,23	96,53	<b>205</b>
1026	Сысертский ГО	6652011800	МАОУ СОШ № 19	100,00	96,94	94,00	97,19	94,49	96,52	<b>206</b>
498	Каменск-Уральский ГО	6665008096	Средняя школа № 14	100,00	98,05	88,00	98,57	97,97	96,52	<b>207</b>
129	Верхнесалдинский ГО	6607003797	МБОУ «Средняя школа № 1»	99,34	98,44	88,00	98,52	98,25	96,51	<b>208</b>
1025	Сысертский ГО	6652011616	МАОУ СОШ № 18	99,03	97,46	88,00	99,73	98,29	96,50	<b>209</b>
810	МО г. Алапаевск	6601005879	МБОУ СОШ № 17	100,00	98,90	88,00	98,24	97,36	96,50	<b>210</b>
784	МО г. Екатеринбург_Чкаловский район	6664034752	МАОУ СОШ № 61	99,48	98,24	88,00	98,61	98,11	96,49	<b>211</b>
767	МО г.	6663058045	МАОУ СОШ № 117	98,92	94,91	100,00	94,68	93,91	96,48	<b>212</b>

№ ОО в общем перечне	Муниципальное образование	ИНН	Сокращенное наименование ОО	К. 1. Открытость и доступность информации	К. 2. Комфортность	К. 3. Доступность для инвалидов	К. 4. Доброжелательность, вежливость	условиями осуществления образовательной	Итоговое значение по образовательной организации:	место в рейтинге
	Екатеринбург_Орджоникидзевский район									
366	ГО Первоуральск	6625017457	МАОУ СОШ № 20	99,16	96,48	100,00	95,05	91,71	96,48	<b>213</b>
900	Новоуральский ГО	6629012330	МАОУ «Лицей № 58»	99,11	96,65	94,00	97,11	95,45	96,46	<b>214</b>
758	МО г. Екатеринбург_Орджоникидзевский район	6663019825	МБОУ СОШ № 95	99,53	97,78	87,58	98,82	98,54	96,45	<b>215</b>
5	Алапаевское МО	6601006671	МОУ «Заринская СОШ»	99,14	97,92	90,67	97,14	97,25	96,42	<b>216</b>
790	МО г. Екатеринбург_Чкаловский район	6664037947	МАОУ СОШ № 106	98,61	96,56	100,00	92,83	94,09	96,42	<b>217</b>
204	город Нижний Тагил	6648010458	МБОУ ООШ № 12 д. Усть-Утка	100,00	100,00	82,00	100,00	100,00	96,40	<b>218</b>
991	Слободо-Туринский МР	6656019599	МКОУ «Тимофеевская НОШ»	99,00	100,00	82,00	100,00	100,00	96,40	<b>218</b>
1031	Сысертский ГО	6652007377	МАОУ «СОШ № 4»	97,20	100,00	94,00	93,69	96,84	96,35	<b>219</b>
507	Каменск-Уральский ГО	6665007350	Основная школа № 27	99,56	97,09	92,89	96,91	95,24	96,34	<b>220</b>
801	МО г. Екатеринбург_Чкаловский район	6679130071	МАОУ СОШ № 215 «Созвездие»	96,18	96,08	100,00	95,31	94,06	96,33	<b>221</b>
19	Артемовский ГО	6602007237	МБОУ «СОШ № 3»	99,62	99,48	86,00	97,92	98,60	96,32	<b>222</b>
655	МО г. Екатеринбург_Верх-Исетский район	6658068601	МАОУ СОШ с углубленным изучением отдельных предметов № 74	99,59	100,00	100,00	89,39	92,62	96,32	<b>223</b>
372	ГО Первоуральск	6625017464	ПМАОУ «Школа № 32»	99,31	96,53	94,00	95,85	95,88	96,31	<b>224</b>

№ ОО в общем перечне	Муниципальное образование	ИНН	Сокращенное наименование ОО	К. 1. Открытость и доступность информации	К. 2. Комфортность	К. 3. Доступность для инвалидов	К. 4. Доброжелательность, вежливость	условиями осуществления образовательной	Итоговое значение по образовательной организации:	место в рейтинге
195	город Нижний Тагил	6623129483	МАОУ СОШ № 100	98,84	96,77	94,00	97,62	94,32	96,31	<b>225</b>
188	город Нижний Тагил	6669014929	МБОУ СОШ № 81	99,10	94,57	100,00	94,69	93,19	96,31	<b>225</b>
688	МО г. Екатеринбург_Кировский район	6660012941	МАОУ гимназия № 35	98,09	96,18	100,00	94,33	92,90	96,30	<b>227</b>
165	город Нижний Тагил	6667009088	МБОУ СОШ № 38	98,41	98,81	87,30	99,22	97,71	96,29	<b>228</b>
150	город Нижний Тагил	6667009063	МАОУ СОШ № 9	98,88	96,71	94,00	96,42	95,42	96,29	<b>229</b>
1100	Туринский ГО	6656003944	МАОУ Леонтьевская СОШ	98,74	97,68	88,00	98,53	98,37	96,26	<b>230</b>
1021	Сысертский ГО	6652011729	МАОУ «НОШ № 13»	99,74	96,51	89,71	97,63	97,73	96,26	<b>230</b>
744	МО г. Екатеринбург_Октябрьский район	6662051350	МАОУ СОШ № 96	98,62	96,28	94,00	97,31	95,07	96,26	<b>232</b>
100	Белоярский ГО	6639004602	МАОУ «Кочневская СОШ № 16»	99,12	98,15	88,00	98,52	97,48	96,25	<b>233</b>
1087	Тугулымский ГО	6655003405	МАОУ Ошкуковская СОШ № 31	100,00	100,00	82,00	99,54	99,66	96,24	<b>234</b>
320	ГО Краснотурьинск	6617006067	МАОУ «ООШ № 28»	98,94	97,75	88,00	98,29	98,20	96,24	<b>235</b>
1097	Туринский ГО	6656004017	МАОУ Городищенская СОШ	99,70	99,31	88,00	98,04	95,97	96,20	<b>236</b>
467	Ирбитское МО	6611005966	МОУ «Осинцевская ООШ»	100,00	100,00	94,00	93,04	93,92	96,19	<b>237</b>
729	МО г. Екатеринбург_Октябрьский район	6662080841	МАОУ – СОШ № 7	92,86	97,68	94,00	98,69	97,72	96,19	<b>238</b>
401	ГО Староуткинск	6657003295	МБОУ «Староуткинская СОШ № 13»	98,64	96,47	100,00	92,80	93,03	96,19	<b>239</b>
239	ГО Богданович	6605006489	МАОУ – Тыгишская СОШ	99,76	98,87	85,00	98,85	98,41	96,18	<b>240</b>

№ ОО в общем перечне	Муниципальное образование	ИНН	Сокращенное наименование ОО	К. 1. Открытость и доступность информации	К. 2. Комфортность	К. 3. Доступность для инвалидов	К. 4. Доброжелательность, вежливость	условиями осуществления образовательной	Итоговое значение по образовательной организации:	место в рейтинге
519	Каменск-Уральский ГО	6612054998	Центр образования "Аксиома"	98,86	96,42	100,00	93,00	92,61	96,18	<b>240</b>
705	МО г. Екатеринбург_Кировский район	6660012050	МАОУ - СОШ № 165	98,41	93,10	98,97	96,26	94,13	96,17	<b>241</b>
258	ГО Верхняя Пышма	6606011650	МАОУ «СОШ № 33»	98,62	96,14	100,00	93,98	92,11	96,17	<b>242</b>
133	Верхнесалдинский ГО	6607008308	МБОУ «Общеобразовательная школа-интернат № 9»	98,72	95,68	100,00	94,94	91,48	96,16	<b>243</b>
77	Ачитский ГО	6637003258	МКОУ АГО «Марикаршинская ООШ»	99,62	100,00	82,00	100,00	99,05	96,13	<b>244</b>
346	ГО Нижняя Салда	6622002332	МБОУ «СОШ № 10»	98,31	97,48	88,00	97,88	97,98	96,13	<b>245</b>
170	город Нижний Тагил	6668016458	МБОУ СОШ № 44 имени народного учителя СССР Г.Д. Лавровой	98,28	95,93	93,48	96,80	95,98	96,09	<b>246</b>
829	МО Красноуфимский округ	6619008077	МКОУ «Чатлыковская СОШ»	99,54	96,16	94,00	96,15	94,43	96,06	<b>247</b>
408	ГО Сухой Лог	6633006804	МАОУ СОШ № 7	99,42	97,70	88,00	97,64	97,50	96,05	<b>248</b>
1103	Туринский ГО	6656004176	МАОУ Фабричная СОШ	99,59	96,70	88,00	99,24	96,60	96,03	<b>249</b>
160	город Нижний Тагил	6668016560	МАОУ СОШ № 30	99,16	95,77	94,00	96,93	94,22	96,02	<b>250</b>
994	Слободо-Туринский МР	6651002697	МКОУ «Куминовская ООШ»	99,75	100,00	82,00	100,00	98,33	96,02	<b>250</b>
412	ГО Сухой Лог	6633011988	МБОУ ООШ № 9	99,65	98,42	88,00	97,46	96,52	96,01	<b>252</b>
264	ГО Верхотурский	6640002906	МКОУ «Дерябинская СОШ»	99,00	100,00	80,00	100,00	100,00	96,00	<b>253</b>
866	Нижнесергинский МР	6646008502	МКОУ ООШ с. Старобухарово	100,00	100,00	80,00	100,00	100,00	96,00	<b>253</b>

№ ОО в общем перечне	Муниципальное образование	ИНН	Сокращенное наименование ОО	К. 1. Открытость и доступность информации	К. 2. Комфортность	К. 3. Доступность для инвалидов	К. 4. Доброжелательность, вежливость	условиями осуществления образовательной	Итоговое значение по образовательной организации:	место в рейтинге
61	Асбестовский ГО	6603010120	МБОУ «СОШ № 22 им. Н.И. Кузнецова» АГО	99,37	96,09	93,06	95,46	95,97	95,99	<b>254</b>
335	ГО Красноуфимск	6619006263	МАОУ СШ 3	99,59	97,99	88,00	97,40	96,78	95,95	<b>255</b>
30	Артемовский ГО	6602007780	МБОУ «СОШ № 17»	99,75	100,00	80,00	100,00	100,00	95,95	<b>256</b>
194	город Нижний Тагил	6667009602	МБОУ СОШ № 95	99,16	96,03	94,00	96,48	94,05	95,94	<b>257</b>
792	МО г. Екатеринбург_Чкаловский район	6664041164	МАОУ СОШ № 132	98,60	93,51	99,55	95,44	92,57	95,93	<b>258</b>
785	МО г. Екатеринбург_Чкаловский район	6664043845	МБОУ СОШ № 84	99,40	97,48	94,00	93,56	95,21	95,93	<b>259</b>
302	ГО Карпинск	6614004858	МАОУ СОШ № 2	98,07	95,86	94,00	96,14	95,46	95,91	<b>260</b>
383	ГО Ревда	6627008698	МАОУ «СОШ № 10»	98,97	95,94	94,00	96,07	94,51	95,90	<b>261</b>
318	ГО Краснотурьинск	6617006042	МАОУ «СОШ № 23 с углубленным изучением отдельных предметов»	98,33	93,30	100,00	94,64	93,09	95,87	<b>262</b>
1048	Тавдинский ГО	6634007818	МАОУ СОШ п. Азанка	98,81	95,84	94,00	93,69	97,00	95,87	<b>263</b>
111	Березовский ГО	6604009448	БМАОУ «Лицей № 7»	98,10	94,77	99,68	94,00	92,64	95,84	<b>264</b>
159	город Нижний Тагил	6668016497	МБОУ СОШ № 25	99,55	97,70	88,00	97,22	96,71	95,84	<b>265</b>
222	ГО Богданович	6605005728	МАОУ - СОШ № 2	98,95	96,44	93,00	96,60	94,06	95,81	<b>266</b>
185	город Нижний Тагил	6623033301	МБОУ СОШ № 75/42	99,04	95,30	94,00	95,77	94,93	95,81	<b>267</b>
1077	Талицкий ГО	6654008143	МКОУ «Нижнекатарачская ООШ»	100,00	98,39	100,00	92,26	88,39	95,81	<b>267</b>
1038	Таборинский МР	6653002050	МКОУ «Озерская ООШ»	97,00	100,00	82,00	100,00	100,00	95,80	<b>268</b>
1091	Тугулымский ГО	6655003839	МБОУ Ядрышниковская ООШ № 22	98,92	96,94	88,00	97,55	97,55	95,79	<b>269</b>

№ ОО в общем перечне	Муниципальное образование	ИНН	Сокращенное наименование ОО	К. 1. Открытость и доступность информации	К. 2. Комфортность	К. 3. Доступность для инвалидов	К. 4. Доброжелательность, вежливость	условиями осуществления образовательной	Итоговое значение по образовательной организации:	место в рейтинге
898	Новоуральский ГО	6629012315	МАОУ «Лицей № 56»	99,08	96,56	92,33	95,25	95,70	95,78	<b>270</b>
461	Ирбитское МО	6611005980	МОУ «Речкаловская СОШ»	99,53	96,32	94,00	95,37	93,68	95,78	<b>271</b>
971	Серовский ГО	6632015838	МАОУ СОШ № 20	99,69	97,86	86,24	97,51	97,56	95,77	<b>272</b>
759	МО г. Екатеринбург_Орджоникидзевский район	6663058831	МБОУ СОШ № 98	98,28	93,85	100,00	94,22	92,51	95,77	<b>272</b>
402	ГО Сухой Лог	6633006762	МАОУ Гимназия №1	99,56	97,65	88,00	97,24	96,32	95,75	<b>273</b>
173	город Нижний Тагил	6669014904	МБОУ СОШ № 49	99,05	96,24	94,00	95,52	93,88	95,74	<b>274</b>
644	МО г. Екатеринбург_Верх-Исетский район	6658041832	МАОУ гимназия № 2	98,16	98,01	94,00	94,97	93,50	95,73	<b>275</b>
788	МО г. Екатеринбург_Чкаловский район	6664036608	МАОУ СОШ № 102	98,72	94,99	99,00	94,19	91,69	95,72	<b>276</b>
808	МО г. Алапаевск	6601007072	МАОУ СОШ № 12	99,29	99,19	81,00	99,67	99,36	95,70	<b>277</b>
883	Новолялинский ГО	6647002655	МКОУ НГО «Савиновская ООШ»	99,00	100,00	80,00	100,00	98,42	95,68	<b>278</b>
304	ГО Карпинск	6614004463	МАОУ СОШ № 16	97,95	93,36	100,00	96,30	90,77	95,68	<b>279</b>
11	Алапаевское МО	6601006030	МОУ «Самоцветская СОШ»	99,62	96,74	88,00	98,26	95,66	95,66	<b>280</b>
28	Артемовский ГО	6602007830	МБОУ «СОШ № 14»	99,25	96,67	94,00	95,60	92,75	95,65	<b>281</b>
1086	Тугулымский ГО	6655003821	МБОУ Двинская СОШ № 28	100,00	100,00	82,00	98,34	97,92	95,65	<b>282</b>
280	ГО г. Лесной	6630006732	МАОУ СОШ № 72	99,18	97,58	88,00	96,87	96,59	95,64	<b>283</b>
516	Каменск-Уральский ГО	6612011264	Средняя школа № 40	99,17	94,90	94,00	95,42	94,71	95,64	<b>284</b>
773	МО г. Екатеринбург_Ордж	6663019110	МАОУ СОШ № 178 с углубленным изучением	98,28	93,81	100,00	94,79	91,28	95,63	<b>285</b>

№ ОО в общем перечне	Муниципальное образование	ИНН	Сокращенное наименование ОО	К. 1. Открытость и доступность информации	К. 2. Комфортность	К. 3. Доступность для инвалидов	К. 4. Доброжелательность, вежливость	условиями осуществления образовательной	Итоговое значение по образовательной организации:	место в рейтинге
	оникидзевский район		отдельных предметов							
463	Ирбитское МО	6611005998	МОУ «Рудновская ООШ»	99,43	96,06	94,00	97,33	91,32	95,63	<b>286</b>
882	Новолялинский ГО	6647002863	МКОУ НГО «Павдинская СОШ»	100,00	100,00	80,00	100,00	98,13	95,63	<b>287</b>
1058	Талицкий ГО	6654007654	МКОУ «Талицкая СОШ № 4»	98,96	94,00	94,00	96,58	94,56	95,62	<b>288</b>
82	Байкаловский МР	6638002137	МКОУ Вязовская ООШ	100,00	98,75	88,00	97,00	94,25	95,60	<b>289</b>
457	Ирбитское МО	6611005910	МОУ «Жилачевская СОШ»	99,14	98,03	88,00	96,70	96,12	95,60	<b>290</b>
499	Каменск-Уральский ГО	6666008300	Средняя школа № 15	98,86	95,14	94,00	95,56	94,32	95,58	<b>291</b>
765	МО г. Екатеринбург_Орджоникидзевский район	6663058020	МАОУ СОШ № 114	98,39	93,84	98,80	94,13	92,70	95,57	<b>292</b>
906	Полевской ГО	6626009530	МБОУ ПГО «СОШ № 1» имени Героя Советского Союза Н.В. Кологойды	98,42	94,76	94,00	97,10	93,39	95,53	<b>293</b>
16	Арамилский ГО	6652011180	МАОУ «СОШ № 4»	98,60	96,77	93,00	95,67	93,61	95,53	<b>294</b>
171	город Нижний Тагил	6623003762	МБОУ СОШ № 45	98,02	96,03	94,00	94,55	94,94	95,51	<b>295</b>
352	ГО Первоуральск	6625017337	МАОУ «СОШ № 2»	98,77	94,10	93,42	96,64	94,57	95,50	<b>296</b>
314	ГО Краснотурьинск	6617005987	МАОУ «СОШ № 15»	99,29	96,55	88,00	98,08	95,46	95,48	<b>297</b>
932	Пышминский ГО	6633022926	МБОУ ПГО «Тимохинская НОШ»	100,00	100,00	82,00	98,57	96,79	95,47	<b>298</b>
1067	Талицкий ГО	6654008111	МКОУ «Пионерская СОШ»	90,50	94,97	100,00	96,67	95,21	95,47	<b>299</b>
896	Новоуральский ГО	6629012280	МАОУ «Школа-интернат № 53»	98,30	96,35	92,42	95,54	94,66	95,45	<b>300</b>
756	МО г.	6663057997	МАОУ СОШ № 80	97,29	95,15	99,57	94,63	90,59	95,45	<b>301</b>



№ ОО в общем перечне	Муниципальное образование	ИНН	Сокращенное наименование ОО	К. 1. Открытость и доступность информации	К. 2. Комфортность	К. 3. Доступность для инвалидов	К. 4. Доброжелательность, вежливость	условиями осуществления образовательной	Итоговое значение по образовательной организации:	место в рейтинге
	Екатеринбург_Орджоникидзевский район									
755	МО г. Екатеринбург_Орджоникидзевский район	6663056376	МАОУ СОШ № 77 имени героя Советского Союза Хомякова Владилена Павловича	99,23	95,39	94,00	96,14	92,41	95,43	<b>302</b>
235	ГО Богданович	6605006231	МАОУ Коменская СОШ	99,47	97,37	88,00	96,64	95,58	95,41	<b>303</b>
311	ГО Краснотурьинск	6617005916	МАОУ «ООШ № 5»	99,47	95,84	88,00	97,50	96,25	95,41	<b>303</b>
490	Каменск-Уральский ГО	6665007582	Средняя школа № 2	99,36	95,20	94,00	96,34	92,13	95,41	<b>304</b>
57	Асбестовский ГО	6603010867	МБОУ «ООШ № 13»	99,39	98,44	82,00	99,38	97,81	95,40	<b>305</b>
468	Ирбитское МО	6611005885	МОУ «Пьянковская ООШ»	100,00	100,00	78,00	100,00	99,00	95,40	<b>306</b>
167	город Нижний Тагил	6623003280	МАОУ СОШ № 40	98,63	92,20	100,00	94,50	91,61	95,39	<b>307</b>
1088	Тугулымский ГО	6655003395	МБОУ Яровская СОШ № 30	99,75	98,96	82,00	96,66	99,38	95,35	<b>308</b>
246	ГО Верхний Тагил	6616005409	МАОУ СОШ № 8	97,20	99,21	82,00	99,37	98,93	95,34	<b>309</b>
87	Байкаловский МР	6638002176	МКОУ Нижне-Иленская СОШ	98,84	97,29	85,69	97,39	97,50	95,34	<b>309</b>
203	город Нижний Тагил	6648006317	МБОУ СОШ № 11 с. Серебрянка	96,99	96,88	94,00	95,00	93,76	95,33	<b>310</b>
764	МО г. Екатеринбург_Орджоникидзевский район	6663036690	МАОУ СОШ № 113	98,55	89,07	99,60	95,75	93,53	95,30	<b>311</b>
1071	Талицкий ГО	6654008224	МКОУ «Талицкая ООШ № 8»	93,39	98,30	88,00	98,35	98,30	95,27	<b>312</b>
818	МО Красноуфимский округ	6645003572	МАОУ «Криулинская СОШ»	98,88	96,94	88,00	96,79	95,70	95,26	<b>313</b>

№ ОО в общем перечне	Муниципальное образование	ИНН	Сокращенное наименование ОО	К. 1. Открытость и доступность информации	К. 2. Комфортность	К. 3. Доступность для инвалидов	К. 4. Доброжелательность, вежливость	условиями осуществления образовательной	Итоговое значение по образовательной организации:	место в рейтинге
793	МО г. Екатеринбург_Чкаловский район	6664036020	МАОУ лицей № 135	99,66	98,61	82,00	98,49	97,55	95,26	<b>313</b>
933	Пышминский ГО	6633023013	МБОУ ПГО «Талицкая НОШ»	100,00	100,00	82,00	96,92	97,31	95,25	<b>314</b>
1061	Талицкий ГО	6654013231	МКОУ «Троицкая СОШ № 62»	97,88	96,78	94,00	93,61	92,82	95,22	<b>315</b>
916	Полевской ГО	6626009917	МБОУ ПГО «СОШ с. Полдневая»	99,39	98,63	82,00	98,53	97,53	95,22	<b>316</b>
691	МО г. Екатеринбург_Кировский район	6660015011	МАОУ СОШ № 43 с углубленным изучением отдельных предметов	99,18	96,02	88,00	96,68	96,18	95,21	<b>317</b>
445	Ивдельский ГО	6610003130	МАОУ СОШ № 3 г. Ивделя, п. Полуночное	98,64	96,03	91,27	94,63	95,43	95,20	<b>318</b>
367	ГО Первоуральск	6625017471	МАОУ «Лицей № 21»	98,02	96,39	100,00	91,17	90,37	95,19	<b>319</b>
546	Камышловский МР	6613004326	МКОУ Скатинская СОШ	96,68	97,58	92,24	94,89	94,55	95,19	<b>320</b>
835	Невьянский ГО	6621008211	МБОУ СОШ № 4	99,03	96,26	88,00	96,49	96,15	95,19	<b>321</b>
315	ГО Краснотурьинск	6617005994	МАОУ «СОШ № 17»	98,22	96,78	88,00	96,86	96,01	95,17	<b>322</b>
1018	Сысертский ГО	6652011581	МАОУ «СОШ № 10»	97,00	95,16	94,00	96,49	93,16	95,16	<b>323</b>
356	ГО Первоуральск	6625017376	МАОУ СОШ № 6	98,74	94,77	93,39	94,75	94,06	95,14	<b>324</b>
451	Ирбитское МО	6611005765	МОУ «Бердюгинская СОШ»	96,72	97,15	94,00	94,35	93,44	95,13	<b>325</b>
509	Каменск-Уральский ГО	6666008444	Средняя школа № 31	99,03	94,14	94,00	95,89	92,58	95,13	<b>326</b>
284	ГО г. Лесной	6630006771	МАОУ СОШ № 76	97,66	92,18	100,00	93,60	92,11	95,11	<b>327</b>
528	Камышловский ГО	6613003876	МАОУ «Школа № 6» КГО	98,52	96,71	88,00	96,34	94,95	95,10	<b>328</b>
718	МО г.	6661065382	МАОУ СОШ № 85	98,64	92,33	100,00	94,51	90,04	95,10	<b>328</b>

№ ОО в общем перечне	Муниципальное образование	ИНН	Сокращенное наименование ОО	К. 1. Открытость и доступность информации	К. 2. Комфортность	К. 3. Доступность для инвалидов	К. 4. Доброжелательность, вежливость	условиями осуществления образовательной	Итоговое значение по образовательной организации:	место в рейтинге
	Екатеринбург_Ленинский район									
444	Ивдельский ГО	6610002761	МАОУ СОШ № 2 г. Ивделя	99,51	94,57	100,00	89,91	91,52	95,10	<b>329</b>
673	МО г. Екатеринбург_Железнодорожный район	6659039346	МАОУ СОШ с углубленным изучением отдельных предметов № 122	98,92	94,74	93,09	95,44	93,20	95,08	<b>330</b>
243	ГО Верхнее Дуброво	6639004722	МАОУ «Верхнедубровская СОШ»	96,39	95,89	94,00	96,17	91,87	95,06	<b>331</b>
949	Режевской ГО	6628009013	МБОУ «СОШ № 30»	95,97	98,20	88,00	96,83	96,27	95,05	<b>332</b>
724	МО г. Екатеринбург_Ленинский район	6661059163	МАОУ лицей № 159	97,46	92,49	100,00	94,58	90,74	95,05	<b>332</b>
548	Качканарский ГО	6615006689	МОУ СОШ № 7	96,11	96,14	92,00	96,34	94,62	95,04	<b>333</b>
476	Каменский ГО	6643007476	МКОУ «Кисловская СОШ им. И.И. Гуляева»	99,00	100,00	76,00	99,45	99,73	95,04	<b>334</b>
271	ГО Верхотурский	6640002840	МАОУ «Пролетарская СОШ»	98,64	97,26	88,00	96,17	95,07	95,03	<b>335</b>
90	Байкаловский МР	6638002112	МКОУ Шадринская СОШ	98,91	97,47	88,00	96,31	94,43	95,02	<b>336</b>
469	Ирбитское МО	6611005821	МКОУ Харловская СОШ	98,39	97,87	82,00	100,00	96,81	95,01	<b>337</b>
679	МО г. Екатеринбург_Железнодорожный район	6659037684	МАОУ Гимназия № 155	98,81	98,00	86,00	96,60	95,66	95,01	<b>337</b>
38	Артинский ГО	6636005407	МАОУ «Артинский лицей»	97,34	95,56	100,00	91,78	90,36	95,01	<b>339</b>
3	Алапаевское МО	6601005910	МОУ «Верхнесинячихинская СОШ № 3»	99,26	94,30	98,00	92,59	90,87	95,00	<b>340</b>

№ ОО в общем перечне	Муниципальное образование	ИНН	Сокращенное наименование ОО	К. 1. Открытость и доступность информации	К. 2. Комфортность	К. 3. Доступность для инвалидов	К. 4. Доброжелательность, вежливость	условиями осуществления образовательной	Итоговое значение по образовательной организации:	место в рейтинге
929	Пышминский ГО	6649002530	МБОУ ПГО «Боровлянская СОШ»	98,25	94,29	94,00	95,13	93,25	94,98	<b>341</b>
890	Новоуральский ГО	6629012185	МАОУ «СОШ № 40»	98,48	91,47	99,41	94,64	90,85	94,97	<b>342</b>
1073	Талицкий ГО	6654008062	МКОУ «Еланская ООШ»	99,41	100,00	78,00	98,82	98,53	94,95	<b>343</b>
1043	Тавдинский ГО	6634007470	МКОУ СОШ № 9	99,33	93,13	94,00	95,48	92,77	94,94	<b>344</b>
697	МО г. Екатеринбург_Кировский район	6660015004	МАОУ СОШ № 125	98,77	93,31	94,00	95,48	93,14	94,94	<b>345</b>
910	Полевской ГО	6626009811	МБОУ ПГО «СОШ № 14»	98,18	96,30	86,00	96,87	96,32	94,93	<b>346</b>
1054	Тавдинский ГО	6634007487	МКОУ ООШ с. Городище	99,75	98,08	82,00	97,69	97,12	94,93	<b>347</b>
926	Пышминский ГО	6649002562	МБОУ ПГО «Печеркинская СОШ»	99,81	97,81	82,00	98,25	96,58	94,89	<b>348</b>
221	ГО Богданович	6605004298	МОУ СОШ № 1	99,53	99,02	79,17	98,52	98,19	94,89	<b>349</b>
865	Нижнесергинский МР	6646008090	МКОУ СОШ № 3 г. Нижние Серги-3	100,00	98,53	76,00	100,00	99,71	94,85	<b>350</b>
506	Каменск-Уральский ГО	6665007695	Средняя школа № 25	98,64	94,77	94,00	93,80	92,98	94,84	<b>351</b>
175	город Нижний Тагил	6667008486	МБОУ Лицей	99,58	97,63	82,00	98,15	96,65	94,80	<b>352</b>
877	Нижнетуринский ГО	6624007093	МБОУ «Платинская ООШ»	100,00	100,00	74,00	100,00	100,00	94,80	<b>353</b>
428	Горноуральский ГО	6648006162	МБОУ СОШ № 21	100,00	100,00	74,00	100,00	100,00	94,80	<b>353</b>
143	город Нижний Тагил	6668021017	МБОУ СОШ № 1 им. Н.К. Крупской	99,30	96,07	88,00	96,84	93,68	94,78	<b>354</b>
702	МО г. Екатеринбург_Кировский район	6660015420	МАОУ - СОШ № 151 с углубленным изучением отдельных предметов	98,72	93,56	94,00	95,15	92,37	94,76	<b>355</b>
132	Верхнесалдинский	6607008160	МБОУ СОШ № 6	99,61	98,07	81,32	97,65	96,97	94,72	<b>356</b>

№ ОО в общем перечне	Муниципальное образование	ИНН	Сокращенное наименование ОО	К. 1. Открытость и доступность информации	К. 2. Комфортность	К. 3. Доступность для инвалидов	К. 4. Доброжелательность, вежливость	условиями осуществления образовательной	Итоговое значение по образовательной организации:	место в рейтинге
	ГО									
1095	Туринский ГО	6656003937	МАОУ ООШ № 4	100,00	99,56	74,00	100,00	100,00	94,71	<b>357</b>
662	МО г. Екатеринбург_Верх-Исетский район	6658066139	МАОУ – СОШ № 168	97,77	92,71	93,72	95,58	93,72	94,70	<b>358</b>
237	ГО Богданович	6605006626	МАОУ «Полдневская ООШ»	100,00	99,04	80,00	98,46	95,97	94,69	<b>359</b>
493	Каменск-Уральский ГО	6665007310	Средняя школа № 5	98,56	92,93	94,00	95,16	92,78	94,69	<b>360</b>
446	Ивдельский ГО	6610002948	МАОУ СОШ № 7 г. Ивделя	100,00	100,00	74,00	99,78	99,60	94,68	<b>361</b>
781	МО г. Екатеринбург_Чкаловский район	6664033124	МАОУ СОШ № 44	99,62	96,88	82,00	97,89	96,92	94,66	<b>362</b>
107	Березовский ГО	6604009078	БМАОУ СОШ № 1	98,86	93,90	92,50	95,85	92,19	94,66	<b>363</b>
316	ГО Краснотурьинск	6617006003	МАОУ «ООШ № 18»	97,16	97,06	82,00	100,00	97,06	94,66	<b>364</b>
942	Режевской ГО	6628009101	МБОУ «ООШ № 8»	99,58	96,23	88,00	95,06	94,34	94,64	<b>365</b>
197	город Нижний Тагил	6623006594	МБОУ СОШ № 138	97,71	93,57	100,00	92,92	88,91	94,62	<b>366</b>
8	Алапаевское МО	6601006061	МОУ «Костинская СОШ»	99,29	99,51	80,50	97,63	96,14	94,61	<b>367</b>
220	Гаринский ГО	6641001528	МКОУ «Андрюшинская СОШ»	97,00	100,00	76,00	100,00	100,00	94,60	<b>368</b>
1051	Тавдинский ГО	6634007695	МКОУ ООШ д. Увал	100,00	100,00	76,00	96,92	100,00	94,58	<b>369</b>
434	Городской округ "город Ирбит"	6611002450	МАОУ «Школа № 10»	97,91	91,85	100,00	92,96	90,19	94,58	<b>370</b>
146	город Нижний Тагил	6623003699	МАОУ СОШ № 5 с углубленным изучением отдельных предметов им. Г.Н. Зайцева	97,71	90,80	100,00	92,99	91,41	94,58	<b>370</b>

№ ОО в общем перечне	Муниципальное образование	ИНН	Сокращенное наименование ОО	К. 1. Открытость и доступность информации	К. 2. Комфортность	К. 3. Доступность для инвалидов	К. 4. Доброжелательность, вежливость	условиями осуществления образовательной	Итоговое значение по образовательной организации:	место в рейтинге
505	Каменск-Уральский ГО	6666007793	Средняя школа № 22	98,64	92,93	94,00	93,98	93,26	94,56	<b>371</b>
1023	Сысертский ГО	6652011782	МАОУ «ООШ № 15»	98,37	93,80	94,00	94,75	91,79	94,54	<b>372</b>
862	Нижнесергинский МР	6619017177	МБОУ «Центр образование «Наследие»	99,82	99,13	76,00	99,30	98,43	94,54	<b>373</b>
833	Невьянский ГО	6621008148	МАОУ СОШ № 2	98,21	91,67	94,00	96,09	92,65	94,52	<b>374</b>
270	ГО Верхотурский	6640002663	МАОУ «ООШ № 2»	99,35	96,64	88,00	95,45	93,18	94,52	<b>374</b>
700	МО г. Екатеринбург_Кировский район	6660015036	МАОУ СОШ № 145 с углубленным изучением отдельных предметов	96,18	90,68	100,00	95,45	90,31	94,52	<b>374</b>
164	город Нижний Тагил	6667009070	МБОУ СОШ № 36	99,30	95,03	88,00	95,90	94,29	94,50	<b>375</b>
494	Каменск-Уральский ГО	6665006733	Средняя школа № 7	98,68	94,11	93,39	94,66	91,51	94,47	<b>376</b>
541	Камышловский МР	6613004502	МКОУ Никольская ООШ	99,49	100,00	76,00	96,80	100,00	94,46	<b>377</b>
422	Горноуральский ГО	6648006187	МАОУ СОШ № 5	98,87	92,98	100,00	92,82	87,61	94,46	<b>378</b>
881	Новолялинский ГО	6647002662	МАОУ НГО «ООШ № 11»	100,00	96,67	86,00	95,55	94,00	94,44	<b>379</b>
988	Слободо-Туринский МР	6656019581	МКОУ «Бобровская НОШ»	97,87	100,00	76,00	100,00	98,33	94,44	<b>380</b>
660	МО г. Екатеринбург_Верх-Исетский район	6658071869	МАОУ СОШ № 143	98,55	99,28	76,00	99,28	98,96	94,41	<b>381</b>
464	Ирбитское МО	6611005839	МАОУ Черновская СОШ	99,07	97,45	88,00	94,57	92,97	94,41	<b>382</b>
337	ГО Красноуфимск	6619006305	МАОУ ОШ 7	98,96	95,04	88,00	95,51	94,54	94,41	<b>383</b>
156	город Нижний Тагил	6668016553	МБОУ СОШ № 21 «Кадетская школа»	98,22	93,42	94,00	94,37	92,00	94,40	<b>384</b>
118	Березовский ГО	6604010813	БМАОУ СОШ № 29 «Школа	97,39	96,76	89,86	95,92	92,05	94,40	<b>385</b>

№ ОО в общем перечне	Муниципальное образование	ИНН	Сокращенное наименование ОО	К. 1. Открытость и доступность информации	К. 2. Комфортность	К. 3. Доступность для инвалидов	К. 4. Доброжелательность, вежливость	условиями осуществления образовательной	Итоговое значение по образовательной организации:	место в рейтинге
			на твоём берегу»							
968	Серовский ГО	6632014954	МАОУ СОШ № 14 им. В. Ф. Фуфачева	97,76	93,36	93,72	93,53	92,56	94,39	<b>386</b>
435	Городской округ "город Ирбит"	6611004909	МАОУ «Школа № 13»	99,18	92,57	94,00	95,51	90,65	94,38	<b>387</b>
1045	Тавдинский ГО	6634007254	МКОУ начальная школа - детский сад № 12	98,54	93,75	94,00	94,83	90,79	94,38	<b>387</b>
897	Новоуральский ГО	6629012298	МАОУ «СОШ № 54»	98,82	97,13	86,42	94,44	95,06	94,37	<b>388</b>
454	Ирбитское МО	6611005797	МОУ «Зайковская СОШ № 1»	98,23	95,77	88,00	95,61	94,23	94,37	<b>389</b>
958	Североуральский ГО	6631006090	МАОУ СОШ № 11	96,90	91,91	100,00	91,57	90,39	94,35	<b>390</b>
544	Камышловский МР	6613004189	МКОУ Октябрьская СОШ	98,79	97,10	88,00	96,28	91,52	94,34	<b>391</b>
710	МО г. Екатеринбург_Ленинский район	6661059156	МАОУ - СОШ № 10 с углубленным изучением отдельных предметов	98,56	94,28	88,00	96,54	94,27	94,33	<b>392</b>
747	МО г. Екатеринбург_Октябрьский район	6662081940	МАОУ Гимназия № 210 «Корифей»	99,09	99,27	76,00	99,36	97,93	94,33	<b>392</b>
675	МО г. Екатеринбург_Железнодорожный район	6659039057	МБОУ СОШ № 129	95,78	94,30	94,00	94,60	92,90	94,32	<b>393</b>
717	МО г. Екатеринбург_Ленинский район	6661057134	МАОУ гимназия № 70	98,36	92,14	92,98	95,81	92,14	94,29	<b>394</b>
652	МО г. Екатеринбург_Верх-	6658039664	МБОУ - СОШ № 57	99,51	96,11	82,00	97,57	96,23	94,28	<b>395</b>

№ ОО в общем перечне	Муниципальное образование	ИНН	Сокращенное наименование ОО	К. 1. Открытость и доступность информации	К. 2. Комфортность	К. 3. Доступность для инвалидов	К. 4. Доброжелательность, вежливость	условиями осуществления образовательной	Итоговое значение по образовательной организации:	место в рейтинге
	Исетский район									
1001	Слободо-Туринский МР	6651002633	МКОУ «Усть-Ницинская СОШ»	99,07	93,55	91,50	95,48	91,77	94,27	<b>396</b>
349	ГО Нижняя Салда	6622002526	МАОУ «ООШ с. Акинфиево»	100,00	83,34	88,00	100,00	100,00	94,27	<b>397</b>
737	МО г. Екатеринбург_Октябрьский район	6662022536	МАОУ СОШ с углублённым изучением отдельных предметов № 53	99,07	93,76	94,00	93,44	91,07	94,27	<b>397</b>
559	Кировградский ГО	6616003144	МАОУ СОШ № 9	99,40	98,05	76,00	99,20	98,60	94,25	<b>398</b>
177	город Нижний Тагил	6623003755	МБОУ СОШ № 56	98,42	94,02	99,36	91,19	87,96	94,19	<b>399</b>
892	Новоуральский ГО	6629012210	МАОУ «СОШ № 45»	98,98	95,31	88,00	95,68	92,98	94,19	<b>399</b>
707	МО г. Екатеринбург_Кировский район	6660013920	МБВСОУ ЦО «Творчество»	97,88	94,41	98,13	91,23	89,23	94,18	<b>400</b>
39	Артинский ГО	6636005615	МБОУ «Барабинская ООШ им. Героя Советского Союза И.И. Черепанова»	98,57	98,39	82,00	96,71	95,16	94,17	<b>401</b>
703	МО г. Екатеринбург_Кировский район	6660016061	МАОУ СОШ № 157	98,11	90,86	98,75	94,12	88,97	94,16	<b>402</b>
815	МО Красноуфимский округ	6645003580	МКОУ «Большетурьшская СОШ»	98,36	96,94	83,00	98,36	94,08	94,15	<b>403</b>
425	Горноуральский ГО	6648006170	МБОУ СОШ № 13	98,57	100,00	72,00	100,00	100,00	94,11	<b>404</b>
946	Режевской ГО	6628009119	МБОУ «СОШ № 23»	98,44	94,38	88,00	94,86	94,84	94,10	<b>405</b>
500	Каменск-Уральский ГО	6665007367	Средняя школа № 16	99,18	94,23	94,00	92,20	90,85	94,09	<b>406</b>



№ ОО в общем перечне	Муниципальное образование	ИНН	Сокращенное наименование ОО	К. 1. Открытость и доступность информации	К. 2. Комфортность	К. 3. Доступность для инвалидов	К. 4. Доброжелательность, вежливость	условиями осуществления образовательной	Итоговое значение по образовательной организации:	место в рейтинге
816	МО Красноуфимский округ	6619007010	МАОУ «Бугалышская СОШ»	98,53	95,37	88,00	95,50	93,06	94,09	<b>406</b>
927	Пышминский ГО	6649002509	МБОУ ПГО «Четкаринская СОШ»	99,77	99,48	74,00	98,50	98,64	94,08	<b>408</b>
496	Каменск-Уральский ГО	6666008243	Лицей № 10	98,37	92,92	92,30	95,50	91,29	94,08	<b>409</b>
427	Горноуральский ГО	6648004951	МБОУ СОШ № 19	100,00	99,34	72,00	100,00	98,94	94,06	<b>410</b>
299	ГО Заречный	6609008381	МАОУ ГО Заречный «СОШ № 7»	95,56	93,63	93,09	95,20	92,80	94,06	<b>410</b>
55	Асбестовский ГО	6603009903	МАОУ СОШ № 11	99,04	97,77	80,45	97,43	95,56	94,05	<b>412</b>
858	Нижнесергинский МР	6646007690	МКОУ СОШ с. Накоряково	96,09	100,00	76,00	100,00	98,15	94,05	<b>413</b>
656	МО г. Екатеринбург_Академический район	6658530953	МАОУ СОШ № 79	96,90	94,16	100,00	91,61	87,51	94,04	<b>414</b>
1034	Таборинский МР	6653001931	МКОУ «Кузнецовская ООШ»	99,75	100,00	74,00	98,18	98,18	94,02	<b>415</b>
686	МО г. Екатеринбург_Железнодорожный район	6659044120	МБОУ СОШ № 221	99,10	99,05	74,00	98,86	99,06	94,01	<b>416</b>
902	Новоуральский ГО	6629014947	МАОУ «СОШ д. Починок»	99,56	94,86	94,00	92,94	88,68	94,01	<b>417</b>
771	МО г. Екатеринбург_Орджоникидзевский район	6663057404	МАОУ гимназия № 144	98,67	94,18	88,00	94,83	94,34	94,00	<b>418</b>
1020	Сысертский ГО	6652011694	МАОУ «НОШ № 12»	100,00	100,00	70,00	100,00	100,00	94,00	<b>419</b>
1090	Тугулымский ГО	6655003412	МБОУ Зубковская ООШ №	98,57	96,78	82,00	100,00	92,59	93,99	<b>420</b>

№ ОО в общем перечне	Муниципальное образование	ИНН	Сокращенное наименование ОО	К. 1. Открытость и доступность информации	К. 2. Комфортность	К. 3. Доступность для инвалидов	К. 4. Доброжелательность, вежливость	условиями осуществления образовательной	Итоговое значение по образовательной организации:	место в рейтинге
			20							
805	МО г. Алапаевск	6601006167	МБОУ СОШ № 5	99,82	96,95	80,75	96,46	95,94	93,98	<b>421</b>
954	Североуральский ГО	6631006380	МАОУ СОШ № 1	98,54	96,74	85,15	95,88	93,59	93,98	<b>422</b>
245	ГО Верхний Тагил	6616005945	МАОУ СОШ № 4	97,31	99,09	76,00	98,95	98,52	93,97	<b>423</b>
545	Камышловский МР	6613004630	МКОУ Порошинская СОШ	96,75	93,67	90,94	95,89	92,56	93,96	<b>424</b>
1072	Талицкий ГО	6654008351	МКОУ «Вихляевская ООШ»	98,33	95,84	94,00	91,86	89,73	93,95	<b>425</b>
731	МО г. Екатеринбург_Октябрьский район	6662058821	МАОУ – гимназия № 13	97,57	94,22	94,00	92,52	91,43	93,95	<b>426</b>
98	Белоярский ГО	6639009791	МБОУ «Некрасовская ООШ № 13»	99,75	97,73	74,00	99,09	99,09	93,93	<b>427</b>
754	МО г. Екатеринбург_Орджоникидзевский район	6663056457	МАОУ СОШ № 67 с углубленным изучением отдельных предметов	97,52	89,09	100,00	92,24	90,69	93,91	<b>428</b>
683	МО г. Екатеринбург_Железнодорожный район	6659037028	МБОУ СОШ № 179	97,22	95,40	94,00	92,62	90,20	93,89	<b>429</b>
40	Артинский ГО	6636005446	МБОУ «Куркинская ООШ»	100,00	97,83	82,00	94,78	94,79	93,88	<b>430</b>
345	ГО Нижняя Салда	6622002340	МБОУ «СОШ № 5»	98,27	95,41	88,00	93,42	93,27	93,87	<b>431</b>
712	МО г. Екатеринбург_Ленинский район	6661058667	МАОУ СОШ № 17 с углубленным изучением отдельных предметов	99,53	99,45	74,00	98,58	97,78	93,87	<b>432</b>
715	МО г. Екатеринбург_Ленинский район	6661059149	МАОУ СОШ № 64	98,24	92,10	94,00	95,03	89,97	93,87	<b>432</b>
470	Ирбитское МО	6611005892	МОУ «Фоминская ООШ»	99,51	92,16	88,00	94,67	95,00	93,87	<b>432</b>

№ ОО в общем перечне	Муниципальное образование	ИНН	Сокращенное наименование ОО	К. 1. Открытость и доступность информации	К. 2. Комфортность	К. 3. Доступность для инвалидов	К. 4. Доброжелательность, вежливость	условиями осуществления образовательной	Итоговое значение по образовательной организации:	место в рейтинге
131	Верхнесалдинский ГО	6607007992	МБОУ «СОШ № 3»	99,28	95,07	81,17	97,85	95,84	93,84	<b>434</b>
113	Березовский ГО	6604009053	БМАОУ СОШ № 9	98,32	93,03	92,24	94,00	91,62	93,84	<b>434</b>
430	Городской округ "город Ирбит"	6611004850	МАОУ «Школа № 3»	99,33	98,84	76,00	97,81	97,21	93,84	<b>436</b>
4	Алапаевское МО	6601006079	МОУ «Деевская СОШ»	97,34	99,43	76,86	98,16	97,36	93,83	<b>437</b>
748	МО г. Екатеринбург_Орджоникидзевский район	6663026942	МНАОУК «Гимназия «Арт-Этюд»	99,08	90,75	88,00	96,91	94,38	93,82	<b>438</b>
384	ГО Ревда	6627012366	МБОУ «СОШ № 13»	100,00	98,69	72,00	98,95	99,47	93,82	<b>439</b>
950	Режевской ГО	6628009133	МАОУ «СОШ № 44»	98,08	92,36	98,89	89,34	90,38	93,81	<b>440</b>
989	Слободо-Туринский МР	6656019616	МКОУ «Макуёвская НОШ»	99,00	95,00	82,00	92,00	100,00	93,80	<b>441</b>
482	Каменский ГО	6643007518	МАОУ «Покровская СОШ»	99,20	92,82	94,00	93,86	89,11	93,80	<b>442</b>
997	Слободо-Туринский МР	6651002672	МКОУ «Решетниковская ООШ»	100,00	98,53	76,00	97,65	96,77	93,79	<b>443</b>
186	город Нижний Тагил	6623004780	МБОУ СОШ № 77	97,26	98,87	81,94	93,29	97,52	93,78	<b>444</b>
465	Ирбитское МО	6611005853	МОУ «Гаевская ООШ»	98,46	96,72	82,00	94,64	97,05	93,77	<b>445</b>
649	МО г. Екатеринбург_Академический район	6658039992	МАОУ - СОШ № 25	97,76	92,99	98,55	93,31	86,23	93,77	<b>446</b>
305	ГО Карпинск	6614004505	МАОУ СОШ № 24	100,00	100,00	70,00	100,00	98,78	93,76	<b>447</b>
85	Байкаловский МР	6638002144	МКОУ Краснополянская СОШ	98,41	95,35	88,00	95,35	91,63	93,75	<b>448</b>
651	МО г. Екатеринбург_Верх-	6658071844	МАОУ СОШ № 48	98,38	94,56	88,00	94,84	92,94	93,74	<b>449</b>

№ ОО в общем перечне	Муниципальное образование	ИНН	Сокращенное наименование ОО	К. 1. Открытость и доступность информации	К. 2. Комфортность	К. 3. Доступность для инвалидов	К. 4. Доброжелательность, вежливость	условиями осуществления образовательной	Итоговое значение по образовательной организации:	место в рейтинге
	Исетский район									
761	МО г. Екатеринбург_Орджоникидзевский район	6663037493	МАОУ лицей № 100	97,95	91,56	100,00	90,84	88,24	93,72	<b>450</b>
975	Серовский ГО	6632015450	МБОУ ООШ № 26	98,69	95,61	88,00	93,16	93,08	93,71	<b>451</b>
96	Белоярский ГО	6639009015	МАОУ «Совхозная СОШ № 10»	100,00	99,67	72,00	98,95	97,84	93,69	<b>452</b>
115	Березовский ГО	6604010789	БМАОУ СОШ № 11	97,13	98,32	77,00	97,95	98,06	93,69	<b>452</b>
347	ГО Нижняя Салда	6622002325	МАОУ «ЦО №7» им. Героя РФ Ю.С. Игитова	98,58	94,50	88,00	94,27	93,07	93,68	<b>454</b>
183	город Нижний Тагил	6623003709	МАОУ СОШ № 69	97,41	89,87	98,93	91,89	90,29	93,68	<b>455</b>
970	Серовский ГО	6632015524	МБОУ СОШ № 19	98,75	93,52	88,00	93,92	94,11	93,66	<b>456</b>
1006	Сосьвинский ГО	6632007354	МБОУ СОШ № 1 п. Восточный	99,38	96,01	82,00	95,61	95,27	93,65	<b>457</b>
174	город Нижний Тагил	6623006097	МБОУ СОШ № 50	97,95	89,96	100,00	92,13	88,16	93,64	<b>458</b>
223	ГО Богданович	6605006320	МОУ СОШ № 3	99,56	95,42	78,24	98,15	96,73	93,62	<b>459</b>
353	ГО Первоуральск	6625017351	МАОУ СОШ № 3	95,89	93,91	100,00	87,33	90,93	93,61	<b>460</b>
447	Ивдельский ГО	6610003116	МКОУ СОШ № 11 г. Ивделя, п. Оус	100,00	100,00	68,00	100,00	100,00	93,60	<b>461</b>
414	ГО Сухой Лог	6633006674	МБОУ ВСОШ	100,00	100,00	68,00	100,00	100,00	93,60	<b>461</b>
995	Слободо-Туринский МР	6651002739	МКОУ «Липчинская СОШ»	99,56	95,19	82,00	97,69	93,28	93,54	<b>462</b>
838	Невьянский ГО	6621008638	МБОУ СОШ с. Аятское	99,69	96,06	80,00	96,00	95,92	93,53	<b>463</b>
238	ГО Богданович	6605006376	МАОУ Троицкая СОШ	99,05	94,86	78,00	97,51	98,23	93,53	<b>464</b>
704	МО г. Екатеринбург_Киров	6660016142	МАОУ СОШ с углублённым изучением отдельных	98,84	93,59	88,00	96,16	90,96	93,51	<b>465</b>

№ ОО в общем перечне	Муниципальное образование	ИНН	Сокращенное наименование ОО	К. 1. Открытость и доступность информации	К. 2. Комфортность	К. 3. Доступность для инвалидов	К. 4. Доброжелательность, вежливость	условиями осуществления образовательной	Итоговое значение по образовательной организации:	место в рейтинге
	ский район		предметов № 164							
388	ГО Ревда	6627009028	МАОУ «СОШ № 29»	97,60	94,99	92,50	90,66	91,71	93,49	<b>466</b>
1062	Талицкий ГО	6654008288	МКОУ «Басмановская СОШ»	99,42	96,33	80,00	96,48	95,16	93,48	<b>467</b>
674	МО г. Екатеринбург_Железнодорожный район	6659044106	МБОУ СОШ № 127	95,57	90,95	99,24	93,71	87,84	93,46	<b>468</b>
33	Артемовский ГО	6602005279	МАОУ «Лицей № 21»	99,11	96,49	88,00	93,03	90,48	93,42	<b>469</b>
10	Алапаевское МО	6601006914	МОУ «Останинская СОШ»	97,86	95,72	88,00	95,43	90,01	93,40	<b>470</b>
689	МО г. Екатеринбург_Кировский район	6660013769	МБОУ - СОШ № 36 имени М.П. Одинцова	96,46	95,95	82,00	97,55	95,05	93,40	<b>471</b>
36	Артинский ГО	6636005421	МАОУ АГО «Артинская СОШ № 1»	98,55	93,29	88,00	95,60	91,52	93,39	<b>472</b>
449	Ивдельский ГО	6610002970	МКОУ СОШ № 21 г. Ивделя, п. Екатерининка	98,93	100,00	68,00	100,00	100,00	93,39	<b>473</b>
466	Ирбитское МО	6611005959	МОУ «Ницинская ООШ»	99,47	95,12	82,00	95,56	94,63	93,36	<b>474</b>
423	Горноуральский ГО	6648006229	МБОУ СОШ № 7	98,76	98,05	74,00	98,44	97,53	93,36	<b>474</b>
41	Артинский ГО	6636005414	МАОУ АГО «Артинская СОШ № 6»	98,35	95,94	88,00	91,90	92,58	93,35	<b>476</b>
696	МО г. Екатеринбург_Кировский район	6660012797	МАОУ гимназия № 108	96,01	93,75	88,00	95,09	93,91	93,35	<b>477</b>
738	МО г. Екатеринбург_Октябрьский район	6662079363	МАОУ СОШ № 60	98,18	91,36	94,00	96,66	86,55	93,35	<b>478</b>

№ ОО в общем перечне	Муниципальное образование	ИНН	Сокращенное наименование ОО	К. 1. Открытость и доступность информации	К. 2. Комфортность	К. 3. Доступность для инвалидов	К. 4. Доброжелательность, вежливость	условиями осуществления образовательной	Итоговое значение по образовательной организации:	место в рейтинге
837	Невьянский ГО	6682015336	МАОУ СОШ № 6 г. Невьянска	98,10	95,89	94,00	91,77	86,95	93,34	<b>479</b>
119	Березовский ГО	6604009511	БМАОУ ООШ № 30	97,47	98,95	74,00	97,81	98,43	93,33	<b>480</b>
848	Нижнесергинский МР	6646007763	МКОУ СОШ № 2 г. Нижние Серги	99,17	97,39	76,00	97,97	96,12	93,33	<b>481</b>
974	Серовский ГО	6632010639	МБОУ СОШ № 23	98,32	94,18	88,00	94,55	91,57	93,32	<b>482</b>
63	Асбестовский ГО	6603010828	МАОУ СОШ № 30	97,88	91,47	99,39	89,97	87,80	93,30	<b>483</b>
382	ГО Ревда	6684034849	МАОУ «СОШ № 9»	98,59	98,30	80,00	96,69	92,88	93,29	<b>484</b>
1069	Талицкий ГО	6654008023	МКОУ «Чупинская СОШ»	90,18	99,48	78,00	98,74	100,00	93,28	<b>485</b>
336	ГО Красноуфимск	6619006320	МАОУ ОШ № 4	97,74	90,57	99,17	90,91	87,94	93,27	<b>486</b>
944	Режевской ГО	6628008980	МАОУ СОШ № 10	98,62	93,37	88,00	94,68	91,65	93,26	<b>487</b>
403	ГО Сухой Лог	6633006770	МАОУ СОШ № 2	99,72	98,45	74,00	97,09	96,95	93,24	<b>488</b>
869	Нижнетуринский ГО	6624007022	МАОУ НТГО «СОШ № 1»	98,65	91,98	94,00	92,13	89,43	93,24	<b>489</b>
811	МО г. Алапаевск	6601007033	МБОУ СОШ № 18	99,33	98,69	86,00	94,18	87,89	93,22	<b>490</b>
117	Березовский ГО	6604009984	БМАОУ СОШ № 23	96,11	96,51	80,00	96,91	96,52	93,21	<b>491</b>
809	МО г. Алапаевск	6601006248	МБОУ СОШ № 15	98,17	95,94	80,07	95,71	96,08	93,19	<b>492</b>
74	Ачитский ГО	6637003025	МКОУ АГО «Нижнеарийская ООШ»	99,87	100,00	66,00	100,00	100,00	93,17	<b>493</b>
827	МО Красноуфимский округ	6619006182	МКОУ «Сарсинская СОШ»	98,41	95,65	82,00	96,84	92,94	93,17	<b>494</b>
134	Верхнесалдинский ГО	6607010226	МКОУ «СОШ № 12»	99,50	98,81	68,00	100,00	99,52	93,17	<b>495</b>
75	Ачитский ГО	6637002913	МКОУ АГО «Верх-Тисинская ООШ»	99,75	100,00	66,00	100,00	100,00	93,15	<b>496</b>
760	МО г. Екатеринбург_Ордж	6663058006	МАОУ гимназия № 99	96,91	93,37	100,00	87,93	87,51	93,14	<b>497</b>

№ ОО в общем перечне	Муниципальное образование	ИНН	Сокращенное наименование ОО	К. 1. Открытость и доступность информации	К. 2. Комфортность	К. 3. Доступность для инвалидов	К. 4. Доброжелательность, вежливость	условиями осуществления образовательной	Итоговое значение по образовательной организации:	место в рейтинге
	оникидзевский район									
272	ГО Верхотурский	6640001395	МАОУ «СОШ № 46»	98,46	92,11	94,00	92,60	88,42	93,12	<b>498</b>
894	Новоуральский ГО	6629012241	МАОУ «СОШ № 48»	98,03	90,61	100,00	90,30	86,57	93,10	<b>499</b>
1083	Тугулымский ГО	6655003540	МБОУ Заводоуспенская СОШ № 23	96,71	96,48	78,25	97,45	96,62	93,10	<b>499</b>
864	Нижнесергинский МР	6646007756	МКОУ СОШ № 13 пгт. Дружинино	97,86	95,30	82,00	93,97	96,35	93,10	<b>500</b>
495	Каменск-Уральский ГО	6612013871	Лицей № 9	97,03	91,67	92,80	91,95	90,98	93,09	<b>501</b>
88	Байкаловский МР	6638002151	МКОУ Пелевинская ООШ	99,31	98,53	80,00	95,80	91,77	93,08	<b>502</b>
741	МО г. Екатеринбург_Октябрьский район	6662081965	МАОУ СОШ с углубленным изучением отдельных предметов № 76	97,50	91,89	94,00	93,05	88,92	93,07	<b>503</b>
746	МО г. Екатеринбург_Октябрьский район	6662073900	МАОУ лицей № 110	97,52	90,92	100,00	89,75	87,13	93,06	<b>504</b>
535	Камышловский МР	6613004076	МКОУ Баранниковская СОШ	98,29	93,00	94,00	90,90	89,11	93,06	<b>505</b>
419	Горноуральский ГО	6648006155	МБОУ СОШ № 2	98,86	100,00	66,00	99,84	99,58	93,06	<b>506</b>
850	Нижнесергинский МР	6646008277	МКОУ ООШ № 6 г. Нижние Серги	98,88	95,65	82,00	96,96	91,75	93,05	<b>507</b>
279	ГО г. Лесной	6630006725	МБОУ СОШ № 71	99,15	92,91	82,00	96,60	94,57	93,05	<b>508</b>
1	Алапаевское МО	6635006493	МОУ «Арамашевская СОШ»	98,92	94,65	88,00	93,13	90,47	93,03	<b>509</b>
998	Слободо-Туринский МР	6651002680	МАОУ «Сладковская СОШ»	99,68	98,05	76,00	97,79	93,64	93,03	<b>510</b>

№ ОО в общем перечне	Муниципальное образование	ИНН	Сокращенное наименование ОО	К. 1. Открытость и доступность информации	К. 2. Комфортность	К. 3. Доступность для инвалидов	К. 4. Доброжелательность, вежливость	условиями осуществления образовательной	Итоговое значение по образовательной организации:	место в рейтинге
966	Серовский ГО	6632015027	МБОУ СОШ № 11	96,95	94,86	88,00	94,11	91,20	93,02	<b>511</b>
296	ГО Заречный	6609008423	МАОУ ГО Заречный «СОШ № 3»	98,76	93,61	82,00	96,06	94,65	93,02	<b>512</b>
853	Нижнесергинский МР	6646008453	МКОУ СОШ № 4 г. Михайловска	99,56	99,00	70,00	98,40	98,00	92,99	<b>513</b>
24	Артемовский ГО	6602005247	МАОУ «СОШ № 8»	99,15	96,79	79,27	95,97	93,77	92,99	<b>514</b>
645	МО г. Екатеринбург_Верх-Исетский район	6658026633	МАОУ гимназия № 9	97,79	97,00	82,00	92,96	95,20	92,99	<b>514</b>
302	ГО Карпинск	6614004583	МАОУ СОШ № 5	98,67	98,91	71,32	98,18	97,83	92,98	<b>515</b>
740	МО г. Екатеринбург_Октябрьский район	6662080175	МАОУ СОШ № 71	98,31	90,40	94,00	93,16	89,04	92,98	<b>515</b>
368	ГО Первоуральск	6625024670	МАОУ «СОШ № 22»	97,47	92,61	93,25	92,80	88,72	92,97	<b>516</b>
254	ГО Верхняя Пышма	6606011675	МАОУ «СОШ № 9 »	97,78	91,31	91,14	94,85	89,72	92,96	<b>517</b>
148	город Нижний Тагил	6667009049	МБОУ СОШ № 7	97,81	89,38	100,00	90,37	87,23	92,96	<b>518</b>
348	ГО Нижняя Салда	6622003093	МАОУТ	98,88	92,81	94,00	89,93	89,16	92,96	<b>519</b>
682	МО г. Екатеринбург_Железнодорожный район	6659039071	МАОУ гимназия № 174 имени Л.Я. Драпкина	97,85	91,78	100,00	89,11	86,03	92,95	<b>520</b>
122	Березовский ГО	6678115377	БМАОУ СОШ № 55	96,81	93,91	100,00	88,38	85,52	92,92	<b>521</b>
29	Артемовский ГО	6602007580	МБОУ «СОШ № 16»	98,50	94,72	86,57	92,98	91,63	92,88	<b>522</b>
568	Кушвинский ГО	6620007102	МАОУ СОШ пос. Азиатская	100,00	98,28	74,00	96,55	95,52	92,87	<b>523</b>
642	МО г. Екатеринбург_Железнодорожный район	6659035461	МАОУ СОШ № 30	98,11	97,45	78,00	96,48	94,28	92,86	<b>524</b>



№ ОО в общем перечне	Муниципальное образование	ИНН	Сокращенное наименование ОО	К. 1. Открытость и доступность информации	К. 2. Комфортность	К. 3. Доступность для инвалидов	К. 4. Доброжелательность, вежливость	условиями осуществления образовательной	Итоговое значение по образовательной организации:	место в рейтинге
834	Невьянский ГО	6621008204	МБОУ СОШ № 3 НГО	98,66	93,45	82,00	96,09	93,94	92,83	<b>525</b>
126	Бисертский ГО	6646009249	МКОУ «Бисертская средняя школа № 1»	98,73	93,94	86,97	93,34	91,14	92,82	<b>526</b>
1057	Талицкий ГО	6654003353	МКОУ «Талицкая СОШ № 1»	99,16	96,42	80,00	94,89	93,64	92,82	<b>527</b>
752	МО г. Екатеринбург_Орджоникидзевский район	6663056954	МБОУ СОШ № 49	98,05	93,30	93,46	91,01	88,28	92,82	<b>528</b>
338	ГО Красноуфимск	6619006270	МАОУ СШ № 9	99,11	94,65	86,97	93,77	89,56	92,81	<b>529</b>
22	Артемовский ГО	6602007205	МБОУ СОШ № 6»	98,09	94,45	93,00	91,92	86,57	92,81	<b>530</b>
951	Режевской ГО	6628009140	МБОУ «СОШ № 46»	100,00	100,00	64,00	100,00	100,00	92,80	<b>531</b>
268	ГО Верхотурский	6640002832	МКОУ «Красногорская СОШ»	97,04	96,88	80,00	97,50	92,51	92,79	<b>532</b>
830	МО Красноуфимский округ	6645004093	МКОУ «Ювинская СОШ»	99,70	94,81	88,00	92,82	88,45	92,76	<b>533</b>
354	ГО Первоуральск	6625017390	МАОУ «СОШ № 4»	98,34	95,01	88,00	94,06	88,31	92,74	<b>534</b>
542	Камышловский МР	6613004044	МКОУ Обуховская СОШ	97,45	91,97	94,00	91,64	88,60	92,73	<b>535</b>
1064	Талицкий ГО	6654008337	МКОУ «Вновь-Юрмытская СОШ»	98,92	98,13	88,00	91,71	86,88	92,73	<b>536</b>
128	Бисертский ГО	6646009224	МКОУ – ООШ с. Киргишаны	99,75	97,83	66,00	100,00	100,00	92,72	<b>537</b>
575	Махневское МО	6601009697	МБОУ «Мугайская ООШ»	96,75	97,83	82,00	92,04	94,79	92,68	<b>538</b>
453	Ирбитское МО	6611005780	МОУ «Дубская СОШ»	99,12	93,83	82,00	95,22	93,22	92,68	<b>539</b>
730	МО г. Екатеринбург_Октябрьский район	6662080707	МАОУ Гимназия № 8	98,60	93,93	81,32	95,77	93,71	92,67	<b>540</b>

№ ОО в общем перечне	Муниципальное образование	ИНН	Сокращенное наименование ОО	К. 1. Открытость и доступность информации	К. 2. Комфортность	К. 3. Доступность для инвалидов	К. 4. Доброжелательность, вежливость	условиями осуществления образовательной	Итоговое значение по образовательной организации:	место в рейтинге
1082	Тугулымский ГО	6655003525	МАОУ Луговская СОШ № 24	96,50	92,35	88,00	95,03	91,43	92,66	<b>541</b>
149	город Нижний Тагил	6667009056	МБОУ СОШ № 8	99,04	92,26	94,00	88,86	88,84	92,60	<b>542</b>
285	ГО г. Лесной	6630006789	МАОУ «Лицей»	98,54	91,67	82,00	94,53	96,25	92,60	<b>543</b>
849	Нижнесергинский МР	6646007770	МКОУ СОШ № 1 г. Нижние Серги	99,24	97,38	76,00	95,67	94,68	92,59	<b>544</b>
326	ГО Красноуральск	6618002996	МБОУ СОШ № 1	98,25	94,04	82,00	94,50	92,92	92,54	<b>545</b>
925	Пышминский ГО	6649002516	МБОУ ПГО «Трифоновская СОШ»	99,58	98,42	68,00	98,72	97,94	92,53	<b>546</b>
189	город Нижний Тагил	6669005875	МАОУ Политехническая гимназия	98,04	92,37	88,00	91,91	92,31	92,53	<b>547</b>
976	Серовский ГО	6632010660	МАОУ СОШ № 27	98,14	93,29	88,00	92,56	90,63	92,52	<b>548</b>
198	город Нижний Тагил	6669003677	МБОУ СОШ № 144	96,96	87,69	100,00	92,36	85,57	92,52	<b>549</b>
261	ГО Верхняя Тура	6620007247	МБОУ СОШ № 19	96,97	93,53	94,00	88,27	88,71	92,50	<b>550</b>
552	Качканарский ГО	6615006696	МОУ «СОШ № 3»	99,44	94,98	78,00	96,13	93,87	92,48	<b>551</b>
378	ГО Ревда	6627008793	МБОУ «СОШ № 1»	98,53	96,12	74,00	97,52	95,24	92,48	<b>552</b>
292	ГО Дегтярск	6627012937	МБВСОУ «ВСОШ № 4»	98,17	100,00	66,00	99,06	99,17	92,48	<b>553</b>
112	Березовский ГО	6604009550	БМАОУ СОШ № 8	98,80	95,44	80,07	96,25	91,64	92,44	<b>554</b>
947	Режевской ГО	6628009052	МБОУ «ООШ № 27»	99,75	96,16	76,00	96,93	93,33	92,43	<b>555</b>
236	ГО Богданович	6605006560	МАОУ Кунарская СОШ	99,13	97,58	82,00	94,20	89,19	92,42	<b>556</b>
934	Пышминский ГО	6633023060	МБОУ ПГО «Пульниковская НОШ»	100,00	100,00	62,00	100,00	100,00	92,40	<b>557</b>
836	Невьянский ГО	6621008229	МБОУ СОШ № 5 НГО	98,59	95,34	82,00	93,84	92,21	92,40	<b>558</b>
828	МО Красноуфимский округ	6619006986	МАОУ «Тавринская СОШ»	97,94	94,02	94,00	87,80	88,20	92,39	<b>559</b>
180	город Нижний Тагил	6668015951	МБОУ СОШ № 64	98,10	93,83	88,00	91,90	90,08	92,38	<b>560</b>

№ ОО в общем перечне	Муниципальное образование	ИНН	Сокращенное наименование ОО	К. 1. Открытость и доступность информации	К. 2. Комфортность	К. 3. Доступность для инвалидов	К. 4. Доброжелательность, вежливость	условиями осуществления образовательной	Итоговое значение по образовательной организации:	место в рейтинге
913	Полевской ГО	6626009868	МБОУ ПГО «СОШ № 18»	98,72	92,86	88,00	94,79	87,52	92,38	<b>561</b>
875	Нижнетуринский ГО	6624007008	МБОУ «Косьинская СОШ»	96,53	100,00	66,00	100,00	99,33	92,37	<b>562</b>
666	МО г. Екатеринбург_Верх-Исетский район	665801001	МАОУ Гимназия № 202 «Менталитет»	98,85	97,51	77,12	95,00	93,28	92,35	<b>563</b>
547	Качканарский ГО	6615005910	МОУ Валериановская школа имени Героя Советского Союза А. В. Рогозина	96,10	92,80	92,00	91,01	89,84	92,35	<b>564</b>
329	ГО Красноуральск	6618002989	МАОУ СОШ № 6 имени Киселева А. В.	98,77	91,49	88,00	91,62	91,73	92,32	<b>565</b>
262	ГО Верхняя Тура	6620007230	МБОУ «СОШ № 14»	96,85	90,09	98,75	88,97	86,92	92,32	<b>566</b>
957	Североуральский ГО	6631006076	МАОУ СОШ № 9	97,98	91,83	92,85	89,87	89,03	92,31	<b>567</b>
945	Режевской ГО	6628009158	МБОУ «СОШ № 13»	99,21	96,07	74,00	95,05	97,19	92,30	<b>568</b>
70	Ачитский ГО	6637002783	МКОУ АГО «Большеутинская СОШ»	99,75	98,57	66,00	100,00	97,15	92,29	<b>569</b>
71	Ачитский ГО	6637002920	МКОУ АГО «Заринская СОШ»	99,49	98,81	66,00	99,04	98,10	92,29	<b>570</b>
693	МО г. Екатеринбург_Кировский район	6660000255	МАОУ - Гимназия № 47	97,50	87,66	100,00	90,80	85,46	92,28	<b>571</b>
931	Пышминский ГО	6649002604	МБОУ ПГО «Первомайская ООШ»	98,02	96,30	76,00	95,71	95,37	92,28	<b>572</b>
908	Полевской ГО	6626009988	МАОУ ПГО «СОШ № 8»	98,62	90,00	88,00	93,57	91,12	92,26	<b>573</b>
725	МО г. Екатеринбург_Ленинский район	6661055708	МБОУ гимназия № 161	98,82	94,48	80,38	94,89	92,74	92,26	<b>573</b>

№ ОО в общем перечне	Муниципальное образование	ИНН	Сокращенное наименование ОО	К. 1. Открытость и доступность информации	К. 2. Комфортность	К. 3. Доступность для инвалидов	К. 4. Доброжелательность, вежливость	условиями осуществления образовательной	Итоговое значение по образовательной организации:	место в рейтинге
381	ГО Ревда	6627008761	МБОУ «СОШ № 7»	98,96	95,05	82,00	92,98	92,28	92,25	<b>574</b>
719	МО г. Екатеринбург Ленинский район	6661058709	МАОУ - СОШ № 93	98,45	91,56	88,00	93,90	89,29	92,24	<b>575</b>
83	Байкаловский МР	6638002105	МКОУ Городищенская СОШ	98,41	94,57	88,00	90,19	90,00	92,23	<b>576</b>
283	ГО г. Лесной	6630006764	МБОУ СОШ № 75	99,10	92,58	80,00	95,57	93,81	92,21	<b>577</b>
550	Качканарский ГО	6615006720	МОУ «ООШ № 5»	98,20	92,22	80,00	97,14	93,48	92,21	<b>578</b>
880	Новолялинский ГО	6647002768	МКОУ НГО «Лопавская ООШ»	100,00	97,83	64,00	100,00	99,13	92,19	<b>579</b>
462	Ирбитское МО	6611005814	МОУ «Стриганская ООШ»	100,00	100,00	62,00	100,00	98,94	92,19	<b>580</b>
823	МО Красноуфимский округ	6619006993	МАОУ «Приданниковская СОШ»	98,18	92,50	94,00	89,28	86,93	92,18	<b>581</b>
967	Серовский ГО	6632015475	МАОУ СОШ № 13	97,45	93,19	82,00	94,79	93,39	92,16	<b>582</b>
965	Серовский ГО	6632015482	МБОУ СОШ № 9	98,44	95,42	76,00	96,83	94,05	92,15	<b>583</b>
43	Артинский ГО	6636005598	МАОУ «Манчажская СОШ»	99,13	94,23	78,00	95,65	93,73	92,15	<b>583</b>
81	Байкаловский МР	6638002190	МКОУ Баженовская СОШ	99,03	94,93	80,00	94,92	91,74	92,12	<b>584</b>
803	МО г. Алапаевск	6601005011	МАОУ СОШ № 2	98,86	95,01	80,29	92,48	93,97	92,12	<b>585</b>
648	МО г. Екатеринбург Академический район	6658475780	МАОУ СОШ № 23	96,48	90,44	100,00	91,06	82,61	92,12	<b>586</b>
389	ГО Ревда	6627017815	МАОУ «Еврогимназия»	98,23	93,81	88,00	93,25	87,18	92,09	<b>587</b>
1059	Талицкий ГО	6654008231	МКОУ «Троицкая СОШ № 5»	99,35	95,08	74,00	97,11	94,87	92,08	<b>588</b>
357	ГО Первоуральск	6625016460	ПМАОУ «СОШ № 7»	98,75	93,61	80,00	94,99	93,04	92,08	<b>589</b>
663	МО г.	6658071107	МАОУ СОШ № 171	98,70	94,52	82,00	93,64	91,53	92,08	<b>589</b>

№ ОО в общем перечне	Муниципальное образование	ИНН	Сокращенное наименование ОО	К. 1. Открытость и доступность информации	К. 2. Комфортность	К. 3. Доступность для инвалидов	К. 4. Доброжелательность, вежливость	условиями осуществления образовательной	Итоговое значение по образовательной организации:	место в рейтинге
	Екатеринбург_Верх-Исетский район									
300	ГО Заречный	6609009515	МБОУ ГО Заречный «ЦППМиСП»	98,75	85,72	100,00	89,23	86,67	92,07	<b>590</b>
1000	Слободо-Туринский МР	6651002665	МАОУ «Слободо-Туринская СОШ № 2»	98,83	93,71	82,00	94,26	91,56	92,07	<b>591</b>
515	Каменск-Уральский ГО	6665008138	Основная школа №39	97,33	91,43	94,00	91,31	86,28	92,07	<b>592</b>
698	МО г. Екатеринбург_Кировский район	6660011024	МАОУ Лицей № 130	97,85	85,97	94,00	91,47	90,83	92,02	<b>593</b>
1012	Сысертский ГО	6652011655	МАОУ СОШ № 3	96,91	92,50	82,00	96,26	92,14	91,96	<b>594</b>
411	ГО Сухой Лог	6633006748	МАОУ СОШ № 17	98,85	91,34	88,00	92,86	88,68	91,95	<b>595</b>
371	ГО Первоуральск	6625024655	МБОУ СОШ № 29	96,42	95,04	85,42	93,85	88,85	91,92	<b>596</b>
804	МО г. Алапаевск	6601005004	МАОУ СОШ № 4	97,93	91,59	92,33	89,11	88,47	91,89	<b>597</b>
147	город Нижний Тагил	6623003018	МБОУ СОШ № 6 им. А.П. Бондина	97,32	88,96	92,18	92,90	88,06	91,88	<b>598</b>
1002	Слободо-Туринский МР	6651002760	МКОУ «Храмцовская ООШ»	99,49	97,78	70,00	94,94	97,12	91,87	<b>599</b>
1084	Тугулымский ГО	6655003846	МБОУ Ертарская СОШ № 27	99,00	98,44	62,00	100,00	98,75	91,84	<b>600</b>
561	Кировградский ГО	6616003240	МАОУ СОШ № 17	98,28	93,47	70,00	99,39	98,04	91,84	<b>601</b>
657	МО г. Екатеринбург_Верх-Исетский район	6658064981	МАОУ гимназия № 116	97,48	92,04	88,00	90,55	91,11	91,84	<b>601</b>
294	ГО Заречный	6609008430	МАОУ ГО Заречный «СОШ	98,26	88,46	94,00	89,89	88,46	91,81	<b>602</b>

№ ОО в общем перечне	Муниципальное образование	ИНН	Сокращенное наименование ОО	К. 1. Открытость и доступность информации	К. 2. Комфортность	К. 3. Доступность для инвалидов	К. 4. Доброжелательность, вежливость	условиями осуществления образовательной	Итоговое значение по образовательной организации:	место в рейтинге
			№ 1»							
993	Слободо-Туринский МР	6651002778	МАОУ «Краснослободская СОШ»	98,89	97,30	68,00	99,46	95,41	91,81	<b>603</b>
398	ГО Среднеуральск	6606013351	МАОУ - СОШ № 6	99,93	99,77	60,00	99,84	99,48	91,80	<b>604</b>
73	Ачитский ГО	6637003106	МКОУ АГО «Уфимская СОШ»	99,09	97,46	66,00	99,19	97,27	91,80	<b>605</b>
1030	Сысертский ГО	6652016815	МАОУ «Вечерняя (сменная) общеобразовательная школа»	92,11	96,41	80,97	96,62	92,88	91,80	<b>606</b>
455	Ирбитское МО	6611005807	МАОУ Зайковская СОШ № 2	98,22	94,91	88,00	91,99	85,74	91,77	<b>607</b>
539	Камышловский МР	6613004171	МКОУ Кочневская СОШ	98,52	93,06	88,00	88,40	90,83	91,76	<b>608</b>
2	Алапаевское МО	6601005928	«ВССОШ № 2»	97,72	91,58	86,07	92,86	90,57	91,76	<b>609</b>
701	МО г. Екатеринбург_Кировский район	6660011257	МАОУ СОШ № 146	95,28	89,99	93,54	92,56	87,38	91,75	<b>610</b>
62	Асбестовский ГО	6603009660	МАОУ «СОШ № 24 с углубленным изучением отдельных предметов»	97,52	91,07	100,00	87,23	82,91	91,75	<b>611</b>
328	ГО Красноуральск	6618002971	МАОУ СОШ № 3	99,30	97,97	66,13	97,85	97,44	91,74	<b>612</b>
1070	Талицкий ГО	6654008070	МКОУ «Яровская СОШ»	88,29	95,63	86,00	95,06	93,69	91,73	<b>613</b>
1099	Туринский ГО	6656003905	МАОУ Ленская СОШ	98,11	95,62	72,00	97,48	95,45	91,73	<b>614</b>
277	ГО г. Лесной	6630006683	МБОУ СОШ № 64	98,66	91,65	82,00	93,74	92,50	91,71	<b>615</b>
191	город Нижний Тагил	6667008454	МАОУ Гимназия № 86	98,94	95,78	81,09	92,34	90,33	91,70	<b>616</b>
168	город Нижний Тагил	6667009105	МАОУ СОШ № 41	97,42	90,16	94,00	91,81	84,99	91,68	<b>617</b>
777	МО г.	6664040139	МБОУ СОШ № 20	98,94	94,06	76,00	95,87	93,40	91,65	<b>618</b>

№ ОО в общем перечне	Муниципальное образование	ИНН	Сокращенное наименование ОО	К. 1. Открытость и доступность информации	К. 2. Комфортность	К. 3. Доступность для инвалидов	К. 4. Доброжелательность, вежливость	условия осуществления образовательной	Итоговое значение по образовательной организации:	место в рейтинге
	Екатеринбург_Чкаловский район									
1010	Сысертский ГО	6685050392	МАОУ «СОШ № 1» г. Сысерть	97,14	93,45	88,00	89,95	89,71	91,65	<b>619</b>
289	ГО Дегтярск	6627012888	МАОУ «СОШ № 16»	98,80	99,38	60,00	99,81	99,17	91,63	<b>620</b>
120	Березовский ГО	6604010482	БМАОУ СОШ № 32	98,77	94,72	79,14	94,69	90,80	91,62	<b>621</b>
937	Режевской ГО	6628008997	МАОУ «СОШ № 2»	98,55	94,13	86,00	91,77	87,48	91,59	<b>622</b>
977	Серовский ГО	6632014746	МБОУ СОШ с. Андриановичи	98,36	87,66	88,00	96,58	87,28	91,58	<b>623</b>
199	город Нижний Тагил	6669004166	МАОУ СОШ «Центр образования № 1»	96,12	87,61	94,00	90,33	89,78	91,57	<b>624</b>
571	Мальшевский ГО	6603011275	МАОУ СОШ № 19	99,65	97,57	64,13	97,45	98,94	91,55	<b>625</b>
863	Нижнесергинский МР	6646008238	МКОУ СОШ п. Красноармеец	98,62	94,92	76,00	93,78	94,41	91,55	<b>626</b>
58	Асбестовский ГО	6603009678	ОО МАОУ СОШ № 16	98,11	89,17	94,00	91,17	85,22	91,53	<b>627</b>
27	Артемовский ГО	6602007212	МАОУ «СОШ № 12»	97,43	89,59	99,17	87,31	84,15	91,53	<b>628</b>
726	МО г. Екатеринбург_Ленинский район	6661012180	МАОУ - лицей № 173	96,36	90,08	93,32	91,97	85,84	91,51	<b>629</b>
1098	Туринский ГО	6656004063	МАОУ Коркинская СОШ	98,00	92,19	86,00	95,19	85,95	91,47	<b>630</b>
1011	Сысертский ГО	6652011670	МАОУ СОШ № 2	95,93	89,20	82,00	96,04	94,07	91,45	<b>631</b>
681	МО г. Екатеринбург_Железнодорожный район	6659035052	МАОУ СОШ №170 с углубленным изучением отдельных предметов	98,83	90,97	80,00	94,97	92,39	91,43	<b>632</b>
778	МО г. Екатеринбург_Чкало	6664035900	МБОУ СОШ № 21	97,51	90,50	87,54	92,07	89,48	91,42	<b>633</b>

№ ОО в общем перечне	Муниципальное образование	ИНН	Сокращенное наименование ОО	К. 1. Открытость и доступность информации	К. 2. Комфортность	К. 3. Доступность для инвалидов	К. 4. Доброжелательность, вежливость	условиями осуществления образовательной	Итоговое значение по образовательной организации:	место в рейтинге
	вский район									
852	Нижнесергинский МР	6646007795	МАОУ «Средняя школа № 2 г. Михайловска»	97,90	90,50	82,00	94,09	91,60	91,42	<b>634</b>
573	Махневское МО	6635006486	МБОУ «Махнёвская СОШ»	98,59	93,66	82,00	92,55	90,28	91,42	<b>635</b>
940	Режевской ГО	6628009084	МБОУ «СОШ № 5»	97,77	94,49	82,00	92,98	89,79	91,41	<b>636</b>
840	Невьянский ГО	6621008187	Вечерняя школа НГО	99,56	98,00	61,71	98,76	99,00	91,41	<b>636</b>
692	МО г. Екатеринбург_Кировский район	6660004387	МАОУ - Гимназия № 45	96,72	87,22	99,41	88,83	84,83	91,40	<b>638</b>
303	ГО Карпинск	6614004760	МАОУ СОШ № 6	94,25	92,42	94,00	87,84	88,48	91,40	<b>639</b>
9	Алапаевское МО	6601006657	МОУ «Невьянская СОШ»	97,05	94,50	89,00	90,48	85,90	91,39	<b>640</b>
1093	Туринский ГО	6656003895	МАОУ СОШ № 2	98,24	89,83	88,00	90,97	89,74	91,36	<b>641</b>
137	Верхнесалдинский ГО	6607008467	МКОУ ООШ д. Нелоба	99,75	95,00	62,00	100,00	100,00	91,35	<b>642</b>
733	МО г. Екатеринбург_Октябрьский район	6662095679	МАОУ СОШ № 15	95,74	88,59	100,00	91,68	80,57	91,32	<b>643</b>
350	ГО Пелым	6610002779	МКОУ СОШ № 1 п. Пелым	97,66	91,39	100,00	86,89	80,57	91,30	<b>644</b>
964	Серовский ГО	6632002765	МАОУ СОШ № 1 «Полифорум»	98,60	93,45	82,00	93,68	88,69	91,28	<b>645</b>
885	Новолялинский ГО	6647002687	МБОУ НГО «СОШ № 10»	99,09	94,22	80,00	92,58	90,53	91,28	<b>645</b>
1094	Туринский ГО	6656004095	МАОУ СОШ № 3 имени Ю.А. Гагарина	98,41	91,98	87,45	90,51	88,00	91,27	<b>647</b>
379	ГО Ревда	6627008779	МАОУ «СОШ № 2»	96,73	91,94	86,00	91,36	89,22	91,25	<b>648</b>
60	Асбестовский ГО	6603009727	МАОУ СОШ № 21	99,08	94,75	73,02	96,01	93,37	91,25	<b>649</b>
436	Городской округ	6611004786	МАОУ «Школа № 18»	98,49	94,77	75,68	93,56	93,65	91,23	<b>650</b>



№ ОО в общем перечне	Муниципальное образование	ИНН	Сокращенное наименование ОО	К. 1. Открытость и доступность информации	К. 2. Комфортность	К. 3. Доступность для инвалидов	К. 4. Доброжелательность, вежливость	условиями осуществления образовательной	Итоговое значение по образовательной организации:	место в рейтинге
	"город Ирбит"									
914	Полевской ГО	6626009515	МБОУ ПГО «СОШ № 20»	98,48	91,55	82,00	93,29	90,74	91,21	<b>651</b>
876	Нижнетуринский ГО	6624007079	МБОУ «Сигнальненская СОШ»	93,77	95,54	82,00	96,23	88,40	91,19	<b>652</b>
399	ГО Среднеуральск	6659030826	МБОУ СОШ № 215	99,75	99,27	60,00	99,41	97,51	91,19	<b>652</b>
91	Белоярский ГО	6639004909	МАОУ «Белоярская СОШ № 1»	97,47	88,55	93,53	89,13	87,24	91,18	<b>654</b>
431	Городской округ "город Ирбит"	6611006529	МАОУ «Школа № 5»	98,45	92,31	82,00	93,70	89,39	91,17	<b>655</b>
812	МО г. Алапаевск	6601009930	МБОУ СОШ № 20	96,88	92,86	88,00	91,43	86,67	91,17	<b>656</b>
432	Городской округ "город Ирбит"	6611005148	МАОУ «Школа № 8»	98,56	92,66	88,00	90,31	86,27	91,16	<b>657</b>
924	Пышминский ГО	6649002523	МБОУ ПГО «Пышминская СОШ»	98,14	90,13	88,00	92,09	87,42	91,16	<b>658</b>
138	Верхнесалдинский ГО	6607008435	МКОУ НСОШ	99,49	98,78	61,00	100,00	96,34	91,12	<b>659</b>
59	Асбестовский ГО	6603010835	МБОУ «СОШ № 18»	97,82	96,08	82,00	91,92	87,74	91,11	<b>660</b>
200	город Нижний Тагил	6668021024	МБОУ Горно-металлургическая СОШ	97,37	91,37	82,00	94,83	89,96	91,11	<b>661</b>
842	Невьянский ГО	6621004344	МБОУ «СОШ с. Конеево»	98,16	96,34	68,00	96,90	96,10	91,10	<b>662</b>
1008	Сосьвинский ГО	6650000295	МБОУ СОШ с. Романово	98,38	93,34	70,00	94,04	98,67	91,09	<b>663</b>
1033	Таборинский МР	6653001770	МКОУ «Таборинская СОШ»	99,22	94,97	82,00	92,68	86,55	91,08	<b>664</b>
291	ГО Дегтярск	6627012905	МАОУ «СОШ № 30 имени 10-го гвардейского УДТК»	97,56	94,95	77,12	94,16	91,58	91,07	<b>665</b>
728	МО г. Екатеринбург Акаде	6661062374	МАОУ - СОШ № 181	90,34	88,85	100,00	92,11	83,92	91,04	<b>666</b>

№ ОО в общем перечне	Муниципальное образование	ИНН	Сокращенное наименование ОО	К. 1. Открытость и доступность информации	К. 2. Комфортность	К. 3. Доступность для инвалидов	К. 4. Доброжелательность, вежливость	условиями осуществления образовательной	Итоговое значение по образовательной организации:	место в рейтинге
	мический район									
385	ГО Ревда	6627008673	МБОУ «СОШ № 22»	94,74	94,57	76,00	98,26	91,52	91,02	<b>667</b>
841	Невьянский ГО	6621008620	МБОУ СОШ п. Калиново	99,22	97,03	66,00	97,72	95,06	91,01	<b>668</b>
76	Ачитский ГО	6637002952	МКОУ АГО «Ключевская ООШ»	100,00	97,50	66,00	94,00	97,50	91,00	<b>669</b>
233	ГО Богданович	6605006552	МАОУ Ильинская СОШ	97,44	98,12	68,00	95,47	95,85	90,98	<b>670</b>
549	Качканарский ГО	6615001560	МОУ Лицей	95,16	91,53	88,00	90,87	89,32	90,98	<b>670</b>
155	город Нижний Тагил	6667009017	МАОУ СОШ № 20	97,02	86,68	100,00	89,59	81,58	90,97	<b>671</b>
452	Ирбитское МО	6611005772	МОУ «Горкинская СОШ»	98,67	93,08	82,00	92,48	88,62	90,97	<b>672</b>
826	МО Красноуфимский округ	6619007490	МКОУ «Саргаинская СОШ»	95,59	86,96	82,00	96,52	93,48	90,91	<b>673</b>
484	Каменский ГО	6643007532	МКОУ «Сосновская средняя общеобразовательная школа»	98,42	89,78	88,00	91,75	86,59	90,91	<b>674</b>
359	ГО Первоуральск	6625017440	МАОУ СОШ № 10	97,42	87,50	92,00	90,62	86,99	90,91	<b>675</b>
251	ГО Верхняя Пышма	6606011516	МАОУ «СОШ № 3»	96,85	91,67	95,71	86,64	83,65	90,90	<b>676</b>
825	МО Красноуфимский округ	6619006961	МАОУ «Саранинская СОШ»	98,54	91,21	88,00	92,14	84,63	90,90	<b>676</b>
442	ЗАТО Уральский	6639008068	МОУ «СОШ пос. Уральский» СО	95,68	92,74	82,00	93,88	89,12	90,88	<b>677</b>
1089	Тугулымский ГО	6655003853	МБОУ Гилевская ООШ № 19	98,52	98,49	65,00	96,91	95,45	90,87	<b>678</b>
537	Камышловский МР	6613004703	МКОУ Захаровская СОШ	99,00	93,86	74,50	94,94	91,06	90,87	<b>679</b>
229	ГО Богданович	6605006633	МАОУ Барабинская СОШ	95,97	96,51	74,00	97,20	90,36	90,81	<b>680</b>
1017	Сысертский ГО	6652011623	МАОУ СОШ № 9	96,65	87,38	100,00	87,32	82,49	90,77	<b>681</b>
714	МО г.	6664041936	МБОУ - СОШ № 55	98,56	94,50	75,74	93,28	91,73	90,76	<b>682</b>

№ ОО в общем перечне	Муниципальное образование	ИНН	Сокращенное наименование ОО	К. 1. Открытость и доступность информации	К. 2. Комфортность	К. 3. Доступность для инвалидов	К. 4. Доброжелательность, вежливость	условиями осуществления образовательной	Итоговое значение по образовательной организации:	место в рейтинге
	Екатеринбург_Ленинский район									
1013	Сысертский ГО	6652011662	МАОО «СОШ № 5» п.Б.Исток	95,52	92,98	75,17	97,26	92,86	90,76	<b>683</b>
563	Кушвинский ГО	6620007180	МАОУ СОШ № 1	97,32	90,42	87,27	91,16	87,56	90,75	<b>684</b>
851	Нижнесергинский МР	6646008421	МАОУ «Средняя школа № 1 г. Михайловска»	98,14	91,40	82,00	89,44	92,55	90,71	<b>685</b>
321	ГО Краснотурьинск	6617006074	МАОУ «СОШ № 32»	97,60	88,27	94,00	89,25	84,27	90,68	<b>686</b>
912	Полевской ГО	6626009850	МБОУ ПГО «СОШ № 17»	97,93	90,17	86,00	91,02	87,82	90,59	<b>687</b>
844	Невьянский ГО	6621008571	МБОУ ООШ п. Таватуй Невьянского городского округа	98,93	100,00	54,00	100,00	100,00	90,59	<b>688</b>
676	МО г. Екатеринбург_Железнодорожный район	6659039064	МАОУ СОШ № 147	99,08	97,32	60,00	98,94	97,58	90,58	<b>689</b>
831	МО Красноуфимский округ	6645004008	МКОУ «Сызгинская ООШ»	98,08	94,19	78,00	93,49	89,07	90,57	<b>690</b>
854	Нижнесергинский МР	6646007788	МКОУ СОШ № 10 пгт. Верхние Серги	98,24	90,69	88,00	91,73	84,17	90,57	<b>690</b>
433	Городской округ "город Ирбит"	6611005123	МАОУ «Школа № 9»	98,63	93,74	80,00	91,57	88,88	90,56	<b>691</b>
312	ГО Краснотурьинск	6617005948	МАОУ «СОШ № 9 с углубленным изучением отдельных предметов»	97,44	89,10	88,00	90,87	87,31	90,54	<b>692</b>
290	ГО Дегтярск	6627012895	МБОУ «СОШ № 23»	97,79	90,21	76,00	95,45	93,14	90,52	<b>693</b>
56	Асбестовский ГО	6603010137	МБОУ «ООШ № 12»	98,68	89,91	85,00	90,97	87,98	90,51	<b>694</b>

№ ОО в общем перечне	Муниципальное образование	ИНН	Сокращенное наименование ОО	К. 1. Открытость и доступность информации	К. 2. Комфортность	К. 3. Доступность для инвалидов	К. 4. Доброжелательность, вежливость	условиями осуществления образовательной	Итоговое значение по образовательной организации:	место в рейтинге
68	Ачитский ГО	6637002984	МКОУ АГО «Афанасьевская СОШ»	98,92	98,30	66,00	97,28	91,94	90,49	<b>695</b>
1007	Сосьвинский ГО	6632007636	МБОУ СОШ № 2 п. Восточный	96,28	93,50	88,00	90,46	84,20	90,49	<b>695</b>
872	Нижнетуринский ГО	6624006727	МАОУ «НТГ» («Нижнетуринская гимназия»)	98,30	91,34	82,00	91,73	88,73	90,42	<b>697</b>
362	ГО Первоуральск	6684005260	МАОУ «Начальная школа-детский сад № 14»	98,54	93,75	74,00	95,00	90,75	90,41	<b>698</b>
192	город Нижний Тагил	6667009137	МАОУ СОШ № 87	98,14	88,83	88,00	91,41	85,56	90,39	<b>699</b>
920	Полевской ГО	6626009900	МБОУ ПГО «Школа с. Косой Брод»	97,68	91,82	78,75	92,28	91,37	90,38	<b>700</b>
860	Нижнесергинский МР	6646008213	МКОУ СОШ с. Кленовское	98,95	94,32	74,00	93,83	90,80	90,38	<b>700</b>
374	ГО Первоуральск	6625024831	МБОУ ООШ № 40	93,98	90,19	94,00	89,08	84,62	90,37	<b>701</b>
309	ГО Краснотурьинск	6617005867	МАОУ «СОШ № 1»	98,00	91,32	86,82	89,66	85,99	90,36	<b>702</b>
386	ГО Ревда	6627008754	МАОУ «Гимназия № 25»	98,89	94,62	68,00	96,85	93,36	90,34	<b>703</b>
757	МО г. Екатеринбург_Орджоникидзевский район	6663059391	МБОУ СОШ № 81	97,21	91,57	99,08	83,54	80,27	90,33	<b>704</b>
907	Полевской ГО	6626009522	МАОУ ПГО «СОШ-лицей № 4 «Интеллект»	96,81	90,84	80,93	93,92	89,13	90,33	<b>705</b>
1029	Сысертский ГО	6652011743	МАОУ «ООШ № 35»	98,92	88,97	76,00	96,01	91,63	90,31	<b>706</b>
370	ГО Первоуральск	6625017425	МАОУ СОШ № 28	98,48	93,09	79,21	93,17	87,54	90,30	<b>707</b>
540	Камышловский МР	6613004710	МКОУ Куровская ООШ	99,09	100,00	68,00	93,84	90,38	90,26	<b>708</b>
1108	Шалинский ГО	6657003464	МБОУ «Шалинская СОШ №	97,22	89,12	92,33	89,35	83,24	90,25	<b>709</b>

№ ОО в общем перечне	Муниципальное образование	ИНН	Сокращенное наименование ОО	К. 1. Открытость и доступность информации	К. 2. Комфортность	К. 3. Доступность для инвалидов	К. 4. Доброжелательность, вежливость	условиями осуществления образовательной	Итоговое значение по образовательной организации:	место в рейтинге
			45»							
1092	Туринский ГО	6656004218	МАОУ СОШ № 1	98,18	87,54	88,00	88,67	88,84	90,25	<b>710</b>
570	Мальшевский ГО	6603011839	МАОУ СОШ № 3	99,16	93,31	77,39	91,62	89,74	90,24	<b>711</b>
960	Североуральский ГО	6631004400	МАОУ «СОШ № 14»	98,18	91,69	92,00	85,82	83,29	90,20	<b>712</b>
269	ГО Верхотурский	6640002776	МКОУ «Меркушинская ООШ»	96,67	87,50	78,00	95,00	93,75	90,18	<b>713</b>
15	Арамилский ГО	6652010718	МБОУ «СОШ № 3»	98,03	88,12	100,00	85,22	79,30	90,13	<b>714</b>
1109	Шалинский ГО	6657003030	МБОУ «Шалинская СОШ № 90»	94,37	92,03	86,57	91,07	86,62	90,13	<b>715</b>
647	МО г. Екатеринбург_Верх-Исетский район	6658068545	МАОУ лицей № 12	95,27	83,01	100,00	91,41	80,94	90,13	<b>716</b>
244	ГО Верх-Нейвинский	6621007779	МАОУ «СОШ им. А. Н. Арапова»	96,31	89,81	84,70	93,36	86,16	90,07	<b>717</b>
1075	Талицкий ГО	6654008295	МКОУ «Казаковская ООШ»	96,09	92,65	86,00	92,95	82,65	90,07	<b>717</b>
774	МО г. Екатеринбург_Орджоникидзевский район	6663006110	МАОУ Гимназия № 205 «Театр»	97,66	83,68	88,00	93,48	87,27	90,02	<b>718</b>
763	МО г. Екатеринбург_Орджоникидзевский район	6663056922	МБОУ СОШ № 112	97,60	86,99	88,00	90,65	86,75	90,00	<b>719</b>
534	Камышловский МР	6613004083	МКОУ Аксарихинская СОШ	98,06	94,83	88,00	88,65	80,36	89,98	<b>720</b>
339	ГО Красноуфимск	6619006337	МАОУ "Пудлинговская ОШ"	97,87	92,65	82,00	91,41	85,89	89,96	<b>721</b>
247	ГО Верхний Тагил	6616005423	МАОУ СОШ № 10 имени воина-интернационалиста	97,48	97,78	60,00	97,55	97,00	89,96	<b>722</b>

№ ОО в общем перечне	Муниципальное образование	ИНН	Сокращенное наименование ОО	К. 1. Открытость и доступность информации	К. 2. Комфортность	К. 3. Доступность для инвалидов	К. 4. Доброжелательность, вежливость	условиями осуществления образовательной	Итоговое значение по образовательной организации:	место в рейтинге
			Александра Харламова							
1104	Туринский ГО	6656005229	МАОУ Чукреевская СОШ	99,39	97,98	58,00	98,04	96,09	89,90	<b>723</b>
397	ГО Среднеуральск	6606013087	МАОУ – НОШ № 5	97,27	89,94	75,25	94,34	92,33	89,83	<b>724</b>
130	Верхнесалдинский ГО	6607008202	Школа № 2	97,93	86,84	88,00	90,42	85,74	89,79	<b>725</b>
709	МО г. Екатеринбург_Ленинский район	6661058882	МБОУ гимназия № 5	96,73	88,43	93,52	87,92	82,24	89,77	<b>726</b>
959	Североуральский ГО	6631006020	МАОУ «СОШ № 13»	98,47	88,56	93,12	86,34	82,29	89,76	<b>727</b>
789	МО г. Екатеринбург_Чкаловский район	6664033149	МАОУ СОШ № 105	97,09	83,28	94,00	89,38	84,56	89,66	<b>728</b>
732	МО г. Екатеринбург_Октябрьский район	6662023530	МАОУ СОШ № 14	96,28	85,69	94,00	92,69	79,64	89,66	<b>729</b>
319	ГО Краснотурьинск	6617006050	МАОУ «СОШ № 24»	96,64	87,89	94,00	87,78	81,80	89,62	<b>730</b>
330	ГО Красноуральск	6618003005	МАОУ СОШ № 8	97,65	89,52	88,00	88,49	84,39	89,61	<b>731</b>
448	Ивдельский ГО	6610002916	МКОУ СОШ № 19 г. Ивделя, п. Сама	100,00	95,12	58,00	97,87	97,00	89,60	<b>732</b>
424	Горноуральский ГО	6648006081	МАОУ СОШ № 10	98,49	89,85	84,00	90,39	85,10	89,57	<b>733</b>
135	Верхнесалдинский ГО	6607006861	Школа № 14	97,40	90,19	74,18	94,41	91,39	89,51	<b>734</b>
474	Каменский ГО	6643007444	МАОУ «Бродовская средняя общеобразовательная школа»	99,06	91,21	82,00	89,57	85,72	89,51	<b>735</b>
94	Белоярский ГО	6639008822	МАОУ «Косулинская СОШ	94,65	87,72	92,00	89,36	83,63	89,47	<b>736</b>

№ ОО в общем перечне	Муниципальное образование	ИНН	Сокращенное наименование ОО	К. 1. Открытость и доступность информации	К. 2. Комфортность	К. 3. Доступность для инвалидов	К. 4. Доброжелательность, вежливость	условиями осуществления образовательной	Итоговое значение по образовательной организации:	место в рейтинге
			№ 8»							
859	Нижнесергинский МР	6646008125	МКОУ СОШ п. Ключевая	99,01	91,67	76,00	89,20	91,40	89,46	<b>737</b>
426	Горноуральский ГО	6648003690	МБОУ СОШ № 14	97,95	93,64	80,00	91,47	84,00	89,41	<b>738</b>
1035	Таборинский МР	6653001949	МКОУ «Оверинская ООШ»	98,16	85,30	74,00	95,30	94,12	89,38	<b>739</b>
978	Серовский ГО	6632008358	МБОУ СОШ п. Красноярка	96,17	91,04	82,00	90,09	87,55	89,37	<b>740</b>
911	Полевской ГО	6626003263	МБОУ ПГО «СОШ № 16» имени заслуженного учителя РСФСР Г.И. Чебыкина	97,25	89,10	85,69	92,03	82,66	89,35	<b>741</b>
456	Ирбитское МО	6611005902	МОУ «Знаменская СОШ»	98,37	91,67	76,00	91,88	88,49	89,28	<b>742</b>
477	Каменский ГО	6643007596	МКОУ «Клевакинская СОШ»	98,35	92,41	88,00	85,64	81,90	89,26	<b>743</b>
871	Нижнетуринский ГО	6624007054	МАОУ НТГО «СОШ № 3»	97,97	90,29	74,00	92,33	91,46	89,21	<b>744</b>
108	Березовский ГО	6604009046	БМАОУ СОШ № 2	97,49	86,43	83,00	92,07	87,05	89,21	<b>745</b>
224	ГО Богданович	6605006714	МОУ - СОШ № 4	96,74	89,80	81,85	90,56	87,05	89,20	<b>746</b>
768	МО г. Екатеринбург_Орджоникидзевский район	6663057980	МАОУ Лицей № 128	95,94	87,75	97,41	84,39	80,46	89,19	<b>747</b>
105	Белоярский ГО	6639005437	МБОУ «В(С)ОШ»	96,80	97,62	56,00	97,54	97,94	89,18	<b>748</b>
1037	Таборинский МР	6653001956	МКОУ «Унже-Павинская ООШ»	97,00	90,00	58,00	100,00	100,00	89,17	<b>749</b>
176	город Нижний Тагил	6667009112	МБОУ СОШ № 55	97,62	86,22	93,19	87,21	81,53	89,15	<b>750</b>
817	МО Красноуфимский округ	6619007595	МКОУ «Ключиковская СОШ»	97,95	90,82	82,00	88,33	86,53	89,13	<b>751</b>
856	Нижнесергинский МР	6646008196	МКОУ СОШ с. Первомайское	99,26	95,16	74,00	90,02	87,10	89,11	<b>752</b>

№ ОО в общем перечне	Муниципальное образование	ИНН	Сокращенное наименование ОО	К. 1. Открытость и доступность информации	К. 2. Комфортность	К. 3. Доступность для инвалидов	К. 4. Доброжелательность, вежливость	условиями осуществления образовательной	Итоговое значение по образовательной организации:	место в рейтинге
807	МО г. Алапаевск	6601006431	МБОУ «СОШ № 10»	98,74	91,32	77,14	90,72	87,38	89,06	<b>753</b>
909	Полевской ГО	6626009642	МАОУ ПГО «СОШ № 13 с углубленным изучением отдельных предметов»	97,63	92,14	72,54	93,18	89,73	89,04	<b>754</b>
295	ГО Заречный	6609008455	МАОУ ГО Заречный «СОШ № 2 »	96,71	87,06	88,00	88,10	85,20	89,01	<b>755</b>
753	МО г. Екатеринбург_Орджоникидзевский район	6663059401	МАОУ СОШ № 66	96,43	84,26	93,14	89,75	81,47	89,01	<b>756</b>
798	МО г. Екатеринбург_Чкаловский район	6664034142	МАОУ лицей № 180 «Полифорум»	95,29	84,22	100,00	88,03	77,51	89,01	<b>756</b>
53	Асбестовский ГО	6603000227	МАОУ СОШ №8 им. А.Г. Махнева	96,94	90,24	91,27	86,76	79,76	88,99	<b>757</b>
969	Серовский ГО	6632015066	МАОУ СОШ № 15	98,47	87,05	88,00	89,26	82,13	88,98	<b>758</b>
935	Пышминский ГО	6633022958	МБОУ ПГО «Тупицынская НОШ»	99,00	93,75	76,00	91,67	84,17	88,92	<b>759</b>
560	Кировградский ГО	6616003017	МАОУ СОШ № 15	97,88	95,46	62,00	96,57	91,66	88,91	<b>760</b>
727	МО г. Екатеринбург_Ленинский район	6661057127	МАОУ СОШ № 175	96,12	86,12	88,00	88,90	85,21	88,87	<b>761</b>
14	Арамилский ГО	6652011045	МАОУ «СОШ № 1»	95,58	79,12	100,00	89,42	80,11	88,85	<b>762</b>
915	Полевской ГО	6626009554	МАОУ ПГО «Политехнический лицей № 21 «Эрудит»	96,70	87,98	80,00	91,38	87,93	88,80	<b>763</b>
857	Нижнесергинский	6646008076	МКОУ СОШ д. Васькино	95,64	96,88	62,00	95,00	94,38	88,78	<b>764</b>



№ ОО в общем перечне	Муниципальное образование	ИНН	Сокращенное наименование ОО	К. 1. Открытость и доступность информации	К. 2. Комфортность	К. 3. Доступность для инвалидов	К. 4. Доброжелательность, вежливость	условиями осуществления образовательной	Итоговое значение по образовательной организации:	место в рейтинге
	МР									
999	Слободо-Туринский МР	6651002792	МКОУ «Слободо-Туринская СОШ №1»	98,37	90,33	74,00	91,50	89,64	88,77	<b>765</b>
18	Артемовский ГО	6602007163	МБОУ «СОШ № 2»	98,79	95,95	70,40	90,98	87,68	88,76	<b>766</b>
278	ГО г. Лесной	6630006690	МБОУ СОШ № 67	98,30	85,37	82,00	93,19	84,94	88,76	<b>766</b>
558	Кировградский ГО	6616003049	МАОУ СОШ № 3	98,31	91,17	74,00	91,10	89,02	88,72	<b>767</b>
536	Камышловский МР	6613004527	МКОУ Галкинская СОШ	98,58	90,39	82,00	90,44	81,16	88,71	<b>768</b>
265	ГО Верхотурский	6640002790	МКОУ «Кордюковская СОШ»	100,00	99,24	50,00	97,19	96,97	88,68	<b>769</b>
820	МО Красноуфимский округ	6619006190	МАОУ «Натальинская СОШ»	97,60	89,36	80,00	89,14	87,17	88,65	<b>770</b>
843	Невьянский ГО	6621008518	МБОУ СОШ п. Ребристый	99,07	94,36	68,00	93,40	88,39	88,64	<b>771</b>
1110	Шалинский ГО	6657003425	МБОУ «Шамарская СОШ № 26»	97,39	95,78	66,00	92,47	91,48	88,62	<b>772</b>
822	МО Красноуфимский округ	6619007179	МАОУ «Новосельская СОШ»	97,14	90,70	82,00	89,10	83,02	88,39	<b>773</b>
936	Режевской ГО	6628008475	МБОУ «СОШ № 1»	98,20	91,98	68,00	92,80	90,97	88,39	<b>774</b>
955	Североуральский ГО	6631006044	МАОУ «СОШ № 2»	95,42	94,36	80,00	82,46	89,52	88,35	<b>775</b>
95	Белоярский ГО	6639002771	МБОУ «Камышевская СОШ № 9»	97,05	92,31	68,00	93,43	90,01	88,16	<b>776</b>
475	Каменский ГО	6643007451	МКОУ «Каменская средняя общеобразовательная школа»	95,80	90,93	82,00	87,98	83,83	88,11	<b>777</b>
395	ГО Рефтинский	6603011490	МАОУ «СОШ № 6»	96,36	89,19	72,00	92,36	89,54	88,09	<b>778</b>
443	Ивдельский ГО	6610002842	МАОУ СОШ № 1 г. Ивделя	93,34	86,43	94,00	88,93	76,55	88,05	<b>779</b>
310	ГО Краснотурьинск	6617005874	МАОУ «СОШ № 3»	96,36	87,70	80,64	90,24	84,20	88,01	<b>780</b>

№ ОО в общем перечне	Муниципальное образование	ИНН	Сокращенное наименование ОО	К. 1. Открытость и доступность информации	К. 2. Комфортность	К. 3. Доступность для инвалидов	К. 4. Доброжелательность, вежливость	условиями осуществления образовательной	Итоговое значение по образовательной организации:	место в рейтинге
404	ГО Сухой Лог	6633011970	МБОУ СОШ № 3	97,69	83,93	80,00	90,22	88,21	88,01	<b>781</b>
361	ГО Первоуральск	6625015516	МАОУ СОШ № 12	98,89	90,78	78,33	87,68	84,13	87,96	<b>782</b>
25	Артемовский ГО	6602004726	МБОУ «СОШ № 9»	96,82	91,38	73,25	90,24	87,85	87,91	<b>783</b>
1080	Тугулымский ГО	6655003532	МАОУ Тугулымская СОШ № 26	97,82	86,43	87,59	88,35	79,11	87,86	<b>784</b>
690	МО г. Екатеринбург_Кировский район	6660013649	МАОУ гимназия № 37	93,18	85,38	94,00	88,68	77,92	87,83	<b>785</b>
1101	Туринский ГО	6656004497	МАОУ Липовская СОШ	98,03	91,82	66,00	94,18	89,10	87,83	<b>786</b>
21	Артемовский ГО	6602006900	МБОУ «ООШ № 5»	98,54	95,29	62,00	91,70	91,52	87,81	<b>787</b>
373	ГО Первоуральск	6625016710	МБОУ «СОШ № 36»	96,62	94,77	72,00	91,50	83,93	87,76	<b>788</b>
556	Кировградский ГО	6616003095	МАОУ СОШ № 1	98,01	91,43	70,00	88,74	90,49	87,73	<b>789</b>
565	Кушвинский ГО	6620007127	МАОУ СОШ № 6 с углубленным изучением отдельных предметов	98,62	94,10	60,00	93,12	92,80	87,73	<b>790</b>
743	МО г. Екатеринбург_Октябрьский район	6662078810	МАОУ – гимназия № 94	97,13	88,21	80,40	88,34	84,37	87,69	<b>791</b>
121	Березовский ГО	6604009039	БМАОУ СОШ № 33	97,26	81,48	88,78	91,30	79,37	87,64	<b>792</b>
941	Режевской ГО	6628009020	МБОУ «СОШ № 7»	98,28	88,04	68,00	95,27	88,55	87,63	<b>793</b>
364	ГО Первоуральск	6625024905	МБОУ «СОШ № 16»	94,14	86,37	88,00	89,50	79,94	87,59	<b>794</b>
93	Белоярский ГО	6639002789	МБОУ «Большебрусаянская СОШ № 7»	95,30	87,50	74,00	92,30	88,54	87,53	<b>795</b>
879	Новолялинский ГО	6647002976	МКОУ НГО «Шайтанская ООШ»	100,00	93,75	66,00	90,00	87,50	87,45	<b>796</b>
282	ГО г. Лесной	6630006757	МБОУ СОШ № 74	98,07	93,86	58,00	95,83	91,14	87,38	<b>797</b>

№ ОО в общем перечне	Муниципальное образование	ИНН	Сокращенное наименование ОО	К. 1. Открытость и доступность информации	К. 2. Комфортность	К. 3. Доступность для инвалидов	К. 4. Доброжелательность, вежливость	условиями осуществления образовательной	Итоговое значение по образовательной организации:	место в рейтинге
396	ГО Рефтинский	6603011388	МБОУ «СОШ № 17»	97,26	89,79	72,09	90,43	86,93	87,30	<b>798</b>
69	Ачитский ГО	6637003064	МКОУ АГО «Бакряжская СОШ»	99,29	92,50	66,00	93,33	85,34	87,29	<b>799</b>
240	ГО Богданович	6605006344	МАОУ Чернокоровская СОШ	98,06	93,25	80,00	88,28	76,76	87,27	<b>800</b>
921	Полевской ГО	6626009956	МБОУ ПГО «ООШ с. Курганово»	92,23	90,58	66,00	97,10	90,00	87,18	<b>801</b>
551	Качканарский ГО	6615006713	МОУ «СОШ им. К.Н. Новикова»	96,41	88,01	74,00	88,50	88,67	87,12	<b>802</b>
67	Ачитский ГО	6637003018	МКОУ АГО «Ачитская СОШ»	97,79	89,05	70,82	90,76	87,16	87,12	<b>803</b>
1028	Сысертский ГО	6652011775	МАОУ «ООШ № 30»	96,45	82,19	88,00	90,28	78,29	87,04	<b>804</b>
567	Кушвинский ГО	6620007416	МАОУ СОШ № 20	97,50	90,38	71,39	87,37	88,31	86,99	<b>805</b>
298	ГО Заречный	6609007028	МБОУ ГО Заречный «СОШ № 6»	96,50	83,01	88,00	87,54	78,36	86,68	<b>806</b>
253	ГО Верхняя Пышма	6606011643	МАОУ «СОШ № 7»	96,16	88,06	82,00	87,84	79,28	86,67	<b>807</b>
770	МО г. Екатеринбург_Орджоникидзевский район	6663057940	МАОУ СОШ № 138	94,17	80,87	94,00	85,08	79,19	86,66	<b>808</b>
751	МО г. Екатеринбург_Орджоникидзевский район	6663059867	МАОУ СОШ № 46	97,63	85,88	76,00	90,91	82,80	86,64	<b>809</b>
99	Белоярский ГО	6639002796	МБОУ «Белоярская СОШ № 14»	96,74	84,67	86,00	90,99	74,27	86,53	<b>810</b>
791	МО г. Екатеринбург_Чкало	6664036380	МАОУ СОШ № 131	96,72	79,59	88,00	90,49	77,84	86,53	<b>811</b>

№ ОО в общем перечне	Муниципальное образование	ИНН	Сокращенное наименование ОО	К. 1. Открытость и доступность информации	К. 2. Комфортность	К. 3. Доступность для инвалидов	К. 4. Доброжелательность, вежливость	условиями осуществления образовательной	Итоговое значение по образовательной организации:	место в рейтинге
	вский район									
104	Белоярский ГО	6639005028	МАОУ «Баженовская СОШ № 96»	94,27	86,22	79,41	91,25	81,46	86,52	<b>812</b>
281	ГО г. Лесной	6630006740	МБОУ СОШ № 73	97,75	85,66	82,00	87,08	79,71	86,44	<b>813</b>
1096	Туринский ГО	6656003888	МАОУ Благовещенская СОШ	99,01	90,39	57,27	93,29	91,93	86,38	<b>814</b>
225	ГО Богданович	6605006400	МАОУ СОШ № 5	98,20	89,33	65,50	90,30	88,33	86,33	<b>815</b>
564	Кушвинский ГО	6620007110	МАОУ СОШ № 3	97,28	92,95	60,00	91,93	89,49	86,33	<b>816</b>
708	МО г. Екатеринбург_Ленинский район	6661060056	МАОУ лицей № 3	97,06	89,30	67,69	92,14	85,29	86,30	<b>817</b>
750	МО г. Екатеринбург_Орджоникидзевский район	6663056369	МБОУ СОШ № 27	96,04	78,59	94,00	87,26	75,25	86,23	<b>818</b>
400	ГО Среднеуральск	6606013200	МАОУ - СОШ № 31	97,20	89,51	68,50	90,12	85,58	86,18	<b>819</b>
255	ГО Верхняя Пышма	6606011481	МАОУ «СОШ № 16»	95,99	82,15	89,00	85,89	77,69	86,14	<b>820</b>
232	ГО Богданович	6605006591	МАОУ - Грязновская СОШ	97,16	89,29	63,69	94,00	86,52	86,13	<b>821</b>
846	Невьянский ГО	6621008613	МБОУ СОШ п. Аять	97,00	81,79	60,00	96,42	95,38	86,12	<b>822</b>
23	Артемовский ГО	6602007822	МБОУ «СОШ № 7»	95,78	88,89	72,00	91,11	82,78	86,11	<b>823</b>
735	МО г. Екатеринбург_Октябрьский район	6672305011	МАОУ СОШ № 28	97,74	83,86	70,00	92,53	86,18	86,06	<b>824</b>
939	Режевской ГО	6628009180	МБОУ «СОШ № 4»	98,40	83,62	68,00	92,65	87,06	85,95	<b>825</b>
762	МО г. Екатеринбург_Орджоникидзевский район	6663059842	МБОУ СОШ № 107	95,74	87,14	82,00	85,37	79,12	85,87	<b>826</b>

№ ОО в общем перечне	Муниципальное образование	ИНН	Сокращенное наименование ОО	К. 1. Открытость и доступность информации	К. 2. Комфортность	К. 3. Доступность для инвалидов	К. 4. Доброжелательность, вежливость	условиями осуществления образовательной	Итоговое значение по образовательной организации:	место в рейтинге
973	Серовский ГО	6632010653	МАОУ СОШ № 22	93,96	84,69	82,00	85,44	83,22	85,86	<b>827</b>
742	МО г. Екатеринбург_Октябрьский район	6662056052	МАОУ СОШ № 92	95,46	78,83	93,40	88,02	73,56	85,85	<b>828</b>
7	Алапаевское МО	6601006054	МОУ «Коптеловская СОШ имени Д.Никонова »	95,54	87,42	85,39	80,77	79,21	85,67	<b>829</b>
1111	Шалинский ГО	6657003400	МБОУ «Колпаковская СОШ»	89,29	98,28	60,00	89,06	91,21	85,57	<b>830</b>
720	МО г. Екатеринбург_Ленинский район	6661058699	МАОУ Лицей № 109	94,93	80,68	87,36	88,51	76,33	85,56	<b>831</b>
749	МО г. Екатеринбург_Орджоникидзевский район	6663058366	МАОУ СОШ № 22	94,40	79,79	93,30	86,55	73,48	85,50	<b>832</b>
406	ГО Сухой Лог	6633006787	МАОУ СОШ № 5	95,92	84,26	88,00	82,42	76,85	85,49	<b>833</b>
418	Горноуральский ГО	6648006275	МБОУ СОШ № 1	99,00	82,76	64,97	94,51	86,09	85,47	<b>834</b>
97	Белоярский ГО	6639005483	МАОУ «Студенческая СОШ № 12»	95,68	86,60	82,00	86,64	76,17	85,42	<b>835</b>
979	Серовский ГО	6632014810	МБОУ СОШ п. Красноглинный	97,12	86,62	78,00	83,39	80,29	85,08	<b>836</b>
109	Березовский ГО	6604009007	БМАОУ лицей № 3 «Альянс»	96,12	83,44	82,90	84,19	78,74	85,08	<b>837</b>
538	Камышловский МР	6613004213	МКОУ Квашнинская СОШ	93,35	92,69	76,00	90,57	71,71	85,06	<b>838</b>
1081	Тугулымский ГО	6655003557	МБОУ Юшалинская СОШ № 25	98,46	88,34	62,00	89,07	87,45	85,06	<b>838</b>
429	Городской округ	6611004779	МАОУ «Школа № 1»	97,61	86,10	76,00	87,32	78,18	85,04	<b>839</b>

№ ОО в общем перечне	Муниципальное образование	ИНН	Сокращенное наименование ОО	К. 1. Открытость и доступность информации	К. 2. Комфортность	К. 3. Доступность для инвалидов	К. 4. Доброжелательность, вежливость	условиями осуществления образовательной	Итоговое значение по образовательной организации:	место в рейтинге
	"Город Ирбит"									
441	ЗАТО Свободный	6607005787	МБОУ «СШ № 25»	96,68	88,03	66,00	92,26	80,91	84,98	<b>840</b>
1014	Сысертский ГО	6652011609	МАОУ «СОШ № 6 им. П.П. Бажова»	94,76	79,84	76,00	89,92	83,90	84,88	<b>841</b>
103	Белоярский ГО	6639008942	МБОУ «Логиновская СОШ № 21»	96,30	90,91	60,00	90,00	87,05	84,85	<b>842</b>
276	ГО г. Лесной	6630006838	МБОУ СОШ № 8	98,05	86,11	66,00	90,18	83,89	84,85	<b>843</b>
116	Березовский ГО	6604010669	БМАОУ СОШ № 21	95,71	87,02	87,57	83,89	68,40	84,52	<b>844</b>
226	ГО Богданович	6605002822	МАОУ Школа - Интернат № 9	96,61	86,92	71,00	87,06	80,57	84,43	<b>845</b>
92	Белоярский ГО	6639005123	МБОУ «Бруснятская СОШ № 6»	95,28	88,78	60,00	91,63	86,23	84,38	<b>846</b>
1036	Таборинский МР	6653002011	МКОУ «Пальминская ООШ»	90,42	85,72	66,00	86,74	92,86	84,35	<b>847</b>
1102	Туринский ГО	6656004151	МАОУ Усениновская СОШ	99,02	90,35	64,00	86,20	82,10	84,33	<b>848</b>
1105	Туринский ГО	6656004169	МАОУ Шухруповская ООШ	97,40	88,16	58,00	92,89	85,00	84,29	<b>849</b>
142	Волчанский ГО	6614004551	МАОУ СОШ № 26	96,60	91,31	59,06	90,99	83,39	84,27	<b>850</b>
873	Нижнетуринский ГО	6624006974	МАОУ НТГО «ИСОШ»	95,04	85,56	73,09	86,00	80,65	84,27	<b>851</b>
874	Нижнетуринский ГО	6624007047	МАОУ НТГО «СОШ № 7 имени М.Г. Мансурова»	96,33	82,15	78,33	85,22	77,57	83,92	<b>852</b>
228	ГО Богданович	6605006545	МОУ Байновская СОШ	96,06	84,93	65,69	87,81	85,08	83,91	<b>853</b>
566	Кушвинский ГО	6620016146	МАОУ СОШ № 10	98,56	88,07	53,45	92,91	85,72	83,74	<b>854</b>
745	МО г. Екатеринбург_Октябрьский район	6662074196	МАОУ СОШ № 97 им. А.В.Гуменюка	95,77	78,62	86,72	85,22	71,91	83,65	<b>855</b>
72	Ачитский ГО	6637002945	МКОУ АГО	99,60	85,90	66,00	86,38	80,26	83,63	<b>856</b>

№ ОО в общем перечне	Муниципальное образование	ИНН	Сокращенное наименование ОО	К. 1. Открытость и доступность информации	К. 2. Комфортность	К. 3. Доступность для инвалидов	К. 4. Доброжелательность, вежливость	условиями осуществления образовательной	Итоговое значение по образовательной организации:	место в рейтинге
			«Русскопотамская СОШ»							
102	Белоярский ГО	6639002806	МБОУ «Черноусовская СОШ № 19»	95,43	84,53	46,00	96,49	94,54	83,40	<b>857</b>
420	Горноуральский ГО	6648006211	МАОУ СОШ № 3	96,70	86,83	64,24	85,93	81,74	83,09	<b>858</b>
231	ГО Богданович	6605006538	МАОУ Гарашкинская СОШ	95,93	92,50	54,00	88,33	83,75	82,90	<b>859</b>
861	Нижнесергинский МР	6646007234	МКОУ СОШ № 8 пгт. Атиг	97,86	86,16	60,13	86,36	81,75	82,45	<b>860</b>
250	ГО Верхняя Пышма	6606011509	МАОУ «СОШ № 2 »	94,32	77,52	87,85	83,04	69,01	82,35	<b>861</b>
990	Слободо-Туринский МР	6656019609	МКОУ «Пушкаревская НОШ»	99,00	80,00	76,00	68,00	86,00	82,00	<b>862</b>
101	Белоярский ГО	6639009022	МАОУ «Белоярская СОШ № 18»	93,38	88,61	54,00	89,30	82,66	81,59	<b>863</b>
230	ГО Богданович	6605006721	МАОУ "Волковская СОШ"	98,42	93,75	37,00	88,79	86,97	80,99	<b>864</b>
219	Гаринский ГО	6641001535	МКОУ ГСОШ	95,97	88,42	54,00	84,39	80,98	80,75	<b>865</b>
1015	Сысертский ГО	6652011817	МАОУ «СОШ № 7»	93,79	79,01	82,00	78,50	69,84	80,63	<b>866</b>
1005	Сосьвинский ГО	6632014721	МБОУ СОШ № 4 п.г.т. Сосьва	96,12	76,96	52,00	90,06	86,53	80,33	<b>867</b>

## 2.7 Рейтинг. Частные образовательные учреждения

Итоговый рейтинг частных образовательных учреждений представлен ниже (табл.17)

Таблица 17 – Рейтинг частных образовательных организаций по итогам НОКО, в баллах

№ ОО в общем перечне	Муниципальное образование	ИНН	Сокращенное наименование ОО	К. 1. Открытость и доступность информации	К. 2. Комфортность	К. 3. Доступность для инвалидов	К. 4. Доброжелательность, вежливость	К. 5. Удовлетворенность условиями осуществления образовательной деятельности	Итоговое значение по образовательной организации:	место в рейтинге
638	МО г. Екатеринбург	6671993291	ЧОУ «Согласие»	97,63	98,57	100,00	99,43	99,14	98,95	<b>1</b>
639	МО г. Екатеринбург	6671014041	ЧОУ «Согласие-М»	97,88	100,00	94,00	99,34	99,51	98,15	<b>3</b>
629	МО г. Екатеринбург	6658033694	ЧОУ СОШ «Индра»	98,11	95,52	86,00	98,40	94,43	94,69	<b>4</b>
632	МО г. Екатеринбург	6664033727	НОУ СОШ «Гелиос»	98,12	97,10	82,00	96,77	95,94	94,19	<b>5</b>
636	МО г. Екатеринбург	6658004140	ЧОУ «Свято-Симеоновская гимназия»	98,39	96,76	86,13	95,04	94,38	94,14	<b>6</b>
630	МО г. Екатеринбург	6664085740	НЧОУ «Гимназия «Во имя Святых Царственных Страстотерпцев»	97,76	100,00	76,00	99,05	95,22	93,81	<b>7</b>
635	МО г. Екатеринбург	6658528496	АНО СОШ № 203 «Родники»	97,76	100,00	66,00	98,43	100,00	92,44	<b>8</b>
634	МО г. Екатеринбург	6659184135	ЧОУ «Гимназия № 212 «Екатеринбург-Париж»	99,57	98,45	64,00	95,14	95,66	90,56	<b>10</b>
637	МО г. Екатеринбург	6658994352	НОЧУ Общеобразовательная школа «Чудо-Радуга»	99,36	100,00	54,00	99,41	99,27	90,41	<b>11</b>
633	МО г. Екатеринбург	6659107370	РЖД лицей № 3	99,03	97,46	60,00	96,46	96,51	89,89	<b>12</b>



№ ОО в общем перечне	Муниципальное образование	ИНН	Сокращенное наименование ОО	К. 1. Открытость и доступность информации	К. 2. Комфортность	К. 3. Доступность для инвалидов	К. 4. Доброжелательность, вежливость	К. 5. Удовлетворенность условиями осуществления образовательной деятельности	Итоговое значение по образовательной организации:	<b>место в рейтинге</b>
631	МО г. Екатеринбург	6660075645	ЧОУ СОШ «Творчество»	92,93	93,84	54,00	92,23	91,64	84,93	<b>14</b>
628	МО г. Екатеринбург	6660144190	ЧОУ гимназия «Ор Авнер»	93,99	95,84	38,00	91,34	91,17	82,27	<b>15</b>

### 3 Результаты НОКО по критериям и группам показателей

В данном отчете представлены оценки по критериям и группам показателей НОКО в разрезе типов образовательных организаций.

#### 3.1 Критерий 1. Открытость и доступность информации об образовательной организации

Критерий представлен тремя показателями:

**Показатель 1.1.** Соответствие информации о деятельности образовательной организации, размещенной на общедоступных информационных ресурсах, ее содержанию и порядку (форме), установленным нормативными правовыми актами *(на информационных стендах в помещении образовательной организации; на официальном сайте образовательной организации в сети «Интернет»)*.

**По показателю 1.1** установлено, что 730 организаций набрали максимальный балл по этому критерию (100,00 баллов) и заняли 1-е место в рейтинге по показателю. Еще 9 организаций разместились на 2-м месте с итоговым баллом 99,58. На 3-м месте находятся 133 ОО с баллом 98,82.

**По показателю 1.2.** установлено, что 1086 ОО заняли 1-е место с итоговым баллом 100,00. Остальные 26 ОО находятся на 2-м месте с баллом 90,00.

**Показатель 1.2.** Наличие на официальном сайте образовательной организации информации о дистанционных способах обратной связи и взаимодействия с участниками образовательной деятельности *(абонентского номера телефона; адреса электронной почты; электронных сервисов (для подачи электронного обращения (жалобы, предложения), получения консультации по оказываемым услугам и иных.); раздела официального сайта «Часто задаваемые вопросы»; технической возможности выражения получателем услуг мнения о качестве условий оказания услуг организацией (наличие анкеты для опроса граждан или гиперссылки на нее) и их функционирование.*

**Показатель 1.3.** Доля участников образовательной деятельности, удовлетворенных открытостью, полнотой и доступностью информации о деятельности образовательной организации, размещенной на информационных стендах в помещении образовательной организации, на официальном сайте образовательной организации в сети «Интернет» (в % от общего числа опрошенных участников образовательной деятельности).

**По показателю 1.3** установлено, что 149 ОО заняли 1-е место и получили итоговый балл 100,00. На 2-м месте находятся 2 ОО с баллом 99,91. Еще одна ОО находится на 3-м

месте в рейтинге показателя с итоговым баллом 99,89. Остальные 960 ОО находятся на местах с 4-го до 546-го, диапазон баллов от 76,67 до 99,86 балла.

### **3.1.1 Критерий 1.**

Установлено, что по критерию открытости и доступности информации об образовательной организации 93 организации получили 100,0 баллов и заняли 1-е место в общем рейтинге по критерию. На 2-м месте 3 ОО с итоговым баллом по критерию 99,96. 3-е место заняла 1 ОО с баллом 99,94 балла. Остальные 1015 ОО расположились на местах с 4-го по 425-е, диапазон баллов от 88,29 до 99,93.

Результаты независимой оценки образовательных учреждений в 2024 году по критерию открытости и доступности информации об образовательной организации представлены ниже (табл. 18, отдельное приложение к отчету).

### **3.2 Критерий 2. Комфортность условий предоставления услуг**

Критерий представлен двумя показателями:

**Показатель 2.1.** Обеспечение в образовательной организации комфортных условий пребывания (*наличие комфортной зоны отдыха (ожидания), оборудованной соответствующей мебелью, наличие и понятность навигации внутри организации, наличие и доступность питьевой воды, санитарно-гигиенических помещений, санитарное состояние помещений организации*).

**По показателю 2.1** подавляющее большинство ОО (1108 организаций) набрали 100,00 баллов и заняли 1-место. Остальные 4 ОО разделили 2-е место с итоговым баллом 80,00.

**Показатель 2.3.** Доля участников образовательной деятельности, удовлетворенных комфортностью предоставления условий осуществления образовательной деятельности образовательной организацией (*в % от общего числа опрошенных участников образовательной деятельности*).

По показателю 2.3 лишь 95 ОО из 1112 получили 100,00 баллов и заняли 1-е место в рейтинге. На 2-м месте 1 ОО с баллом 99,85, на 3-м месте 1 ОО с баллом 99,83. Остальные 1015 ОО заняли места с 4-го по 785-е, диапазон баллов от 55,03 до 99,82 балла.

#### **3.2.1 Критерий 2.**

Установлено, что по критерию комфортности условий осуществления образовательной деятельности 94 организации получили 100,0 баллов и заняли 1-е место в общем рейтинге по критерию. На 2-м месте 1 ОО с итоговым баллом по критерию 99,93. 3-е место заняла 1 ОО с баллом 99,92 балла. Остальные 1016 ОО расположились на местах с 4-го по 685-е, диапазон баллов от 76,96 до 99,91.

Данные по критерию комфортности условий осуществления образовательной деятельности, полученные в ходе проведения независимой оценки образовательных учреждений в 2024 г., представлены ниже (табл. 19, отдельное приложение к отчету).

### **3.3 Критерий 3. Доступность для инвалидов**

Критерий представлен тремя показателями:

**Показатель 3.1.** Оборудование помещений образовательной организации и прилегающей к ней территории с учетом доступности для инвалидов (*наличие оборудованных входных групп пандусами (подъемными платформами); наличие выделенных стоянок для автотранспортных средств инвалидов; наличие адаптированных лифтов, поручней, расширенных дверных проемов; наличие сменных кресел-колясок; наличие специально оборудованных санитарно-гигиенических помещений в образовательной организации*).

**По показателю 3.1.** 243 ОО обеспечили наличие всех условий доступности для инвалидов и получили 100,0 баллов, заняв 1-е место. На 2-м месте находятся 311 ОО с баллом 80,00. Остальные 558 ОО делят места с 3-го по 6-е.

**Показатель 3.2.** Обеспечение в образовательной организации условий доступности, позволяющих инвалидам получать услуги наравне с другими (*дублирование для инвалидов по слуху и зрению звуковой и зрительной информации; дублирование надписей, знаков и иной текстовой и графической информации знаками, выполненными рельефно-точечным шрифтом Брайля; возможность предоставления инвалидам по слуху (слуху и зрению) услуг сурдопереводчика (тифлосурдопереводчика); наличие альтернативной версии официального сайта организации в сети «Интернет» для инвалидов по зрению; помощь, оказываемая работниками организации, прошедшими необходимое обучение (инструктирование) по сопровождению инвалидов в помещениях организации и на прилегающей территории; наличие возможности предоставления услуги в дистанционном режиме или на дому*).

**По показателю 3.2.** 847 ОО занимают 1-е место с баллом по показателю 100,00. Еще 136 ОО – 2-е место с итоговым баллом 80,00. Остальные 102 ОО делят места с 3-го по 5-е.

**Показатель 3.3.** Доля участников образовательной деятельности, удовлетворенных доступностью услуг для инвалидов (в % от общего числа опрошенных участников образовательной деятельности – инвалидов).

**По показателю 3.3** 834 ОО заняли 1-е место и набрали 100,00 баллов. 2-е место занимает 1 ОО с баллом 99,52. На 3-м месте также 1 ОО с баллом 99,36. Остальные 277 ОО заняли места с 4-го по 155, диапазон баллов от 42,86 до 99,35 балла.

#### **3.3.1 Критерий 3.**

Установлено, что по критерию комфортности условий осуществления образовательной деятельности 164 организации получили 100,0 баллов и заняли 1-е место в общем рейтинге по критерию. На 2-м месте 1 ОО с итоговым баллом по критерию 99,86. 3-е

место заняла 1 ОО с баллом 99,77 балла. Остальные 946 ОО расположились на местах с 4-го по 244-е, диапазон баллов от 37,00 до 99,75.

Показатели по критерию доступности условий осуществления образовательной деятельности для инвалидов образовательных учреждениях Свердловской области в 2024 году приведены ниже (табл. 20, отдельное приложение к отчету).

### **3.4 Критерий 4. Доброжелательность, вежливость работников образовательной организации**

Критерий представлен тремя показателями:

**Показатель 4.1.** Доля участников образовательной деятельности, удовлетворенных доброжелательностью, вежливостью работников образовательной организации, обеспечивающих первичный контакт и информирование получателя услуги при непосредственном обращении в организацию образования (в % от общего числа опрошенных участников образовательной деятельности).

**Показатель 4.2.** Доля участников образовательной деятельности, удовлетворенных доброжелательностью, вежливостью работников образовательной организации, обеспечивающих непосредственное оказание услуги при обращении в организацию образования (в % от общего числа опрошенных участников образовательной деятельности).

**Показатель 4.3.** Доля участников образовательной деятельности, удовлетворенных доброжелательностью, вежливостью работников образовательной организации при использовании дистанционных форм взаимодействия (в % от общего числа опрошенных участников образовательной деятельности).

#### **3.4.1 Критерий 4.**

По критерию 4 установлено, что 87 ОО заняли 1-е место и получили 100,00 баллов. На 2-м месте всего одна ОО с баллом 99,94. На 3-м месте также одна ОО с баллом 99,92. Еще 1023 ОО заняли места с 4-го по 698, диапазон баллов от 68,00 до 99,90 балла.

Результаты НОКО в 2024 году по критерию доброжелательности и вежливости работников образовательной организации в учреждениях Свердловской области представлены ниже (табл. 21, отдельное приложение к отчету).

### **3.5 Критерий 5. Удовлетворенность условиями осуществления образовательной деятельности**

Критерий представлен тремя показателями:

**Показатель 5.1.** Доля участников образовательной деятельности, готовых рекомендовать образовательную организацию родственникам и знакомым

**Показатель 5.2.** Доля участников образовательной деятельности, удовлетворенных организационными условиями предоставления услуг (*графиком работы образовательной организации*) (в % от общего числа опрошенных участников образовательной деятельности)

**Показатель 5.3.** Доля участников образовательной деятельности, удовлетворенных в целом условиями осуществления образовательной деятельности в образовательной организации (в % от общего числа опрошенных участников образовательной деятельности).

#### **3.5.1 Критерий 5.**

По критерию 5 установлено, что 53 ОО из 1112 заняли 1-е место и получили 100,00 баллов. На 2-м месте 1 ОО с баллом 99,92; на 3-м месте – ОО с баллом 99,89. Остальные 1057 ОО расположились на местах с 4 по 775; диапазон баллов составил от 67,92 до 99,86 балла.

Результаты НОКО по критерию удовлетворенности условиями осуществления образовательной деятельности в образовательных учреждениях Свердловской области в 2024 году представлены ниже (табл. 22, отдельное приложение к отчету).



#### 4 Сравнительный анализ результатов НОКО за 2021 и 2024 годы

Единство методики проведения независимой оценки, утвержденной Приказом Министерства просвещения Российской Федерации от 13.03.2020 № 114 «Об утверждении показателей, характеризующих общие критерии оценки качества условий осуществления образовательной деятельности организациями, осуществляющими образовательную деятельность по основным общеобразовательным программам, образовательным программам среднего профессионального образования, основным программам профессионального обучения, дополнительным общеобразовательным программам», позволяет осуществить анализ динамики значений исследуемых параметров и показателей НОКО за период 2021 – 2024 годов.

##### 4.1 Положительная динамика показателей НОКО образовательных организаций в разрезе муниципальных образований Свердловской области

В 2021 году в НОКО приняли участие 1135 ОО, итоговый балл по всем ОО в 2021 году составил 86,91 балла. В 2024 году НОКО прошли 1112 ОО, итоговый балл увеличился на 6,73 балла и составил 93,64 балла. В целом ОО получили баллы по НОКО в текущем году выше, чем в 2021: положительная динамика зафиксирована по 1020 из 1112 организаций. Рост баллов в 2024 году фиксируется по всем муниципальным образованиям (от 0,69 до 27,02 баллов), за исключением ГО Свободный: это **единственный** муниципалитет области с отрицательной динамикой (балл уменьшился на -3,64 балла).

В разрезе муниципальных образований наиболее заметный рост баллов отмечен по образовательным организациям следующих территориальных единиц:

- ГО Пелым: рост составил 27,02 баллов (увеличение среднего итогового балла с 64,28 до 91,30);
- ГО Староуткинск: рост составил 15,17 балла (увеличение среднего итогового балла с 81,02 до 96,19);
- ГО Верхнее Дуброво: рост составил 12,54 балла (увеличение среднего итогового балла с 82,52 до 95,06).

В разрезе критериев НОКО наибольший рост отмечен по следующим критериям:

- Критерий 3 «Доступность услуг для инвалидов»: рост составил 18,34 балла (увеличение итогового балла по критерию с 68,56 балла до 86,90 балла);
- Критерий 1 «Открытость и доступность информации об организациях, осуществляющих образовательную деятельность»: рост составил 5,87 балла (увеличение итогового балла по критерию с 92,51 балла до 98,38 балла).

В таблице 23 представлена динамика баллов ОО в разрезе образовательных организаций. Так, наибольшая положительная динамика зафиксирована по БМАОУ «СОШ № 9» (Березовский ГО) – увеличение на 53,68 балла. Далее МБОУ – СОШ № 83 (МО г. Екатеринбург\_Железнодорожный район) – увеличение на 33,66 балла. Замыкает тройку лидеров по увеличению балла МКОУ СОШ № 1 п. Пелым (ГО Пелым) – на 27,02 балла.

Менее всего увеличился балл у МБОУ СОШ № 215 (ГО Среднеуральск) – увеличение на 0,01 балла. Чуть больше увеличение у МАОУ Политехническая гимназия и МАОУ СОШ № 9 (г. Нижний Тагил) – на 0,05 балла у каждой.

Таблица 23 – Перечень образовательных организаций, продемонстрировавших положительную динамику

Муниципальное образование (АТЕ)	Образовательное учреждение	ИНН	Результаты НОКО 2021						Результаты НОКО 2024						Разница между Итовым баллом за НОКО 2021 и НОКО 2024
			Критерий 1	Критерий 2	Критерий 3	Критерий 4	Критерий 5	Итоговый балл	Критерий 1	Критерий 2	Критерий 3	Критерий 4	Критерий 5	Итоговый балл	
Березовский ГО	БМАОУ «СОШ № 9»	6604009053	<b>59,3</b>	<b>53</b>	<b>58</b>	<b>18,8</b>	<b>11,7</b>	<b>40,16</b>	98,32	93,03	92,24	94,00	91,62	<b>93,84</b>	<b>53,68</b>
МО г. Екатеринбург_Железнодорожный район	МБОУ – СОШ № 83	6659042162	<b>79,66</b>	<b>34,5</b>	<b>28,1</b>	<b>92,2</b>	<b>87</b>	<b>64,29</b>	99,50	99,08	94,00	98,85	98,32	<b>97,95</b>	<b>33,66</b>
ГО Пелым	МКОУ СОШ № 1 п. Пелым	6610002779	<b>79,4</b>	<b>52</b>	<b>40,3</b>	<b>78,8</b>	<b>70,9</b>	<b>64,28</b>	97,66	91,39	100,0	86,89	80,57	<b>91,30</b>	<b>27,02</b>
Кировградский ГО	МАОУ СОШ № 17	6616003240	<b>89,7</b>	<b>53,5</b>	<b>34</b>	<b>82,2</b>	<b>71,5</b>	<b>66,18</b>	98,28	93,47	70,00	99,39	98,04	<b>91,84</b>	<b>25,66</b>
МО г. Екатеринбург_Чкаловский район	МБОУ СОШ № 84	6664043845	<b>88,5</b>	<b>72</b>	<b>37,9</b>	<b>91,2</b>	<b>77</b>	<b>73,32</b>	99,40	97,48	94,00	93,56	95,21	<b>95,93</b>	<b>22,61</b>
Тугулымский ГО	МБОУ Заводоуспенская СОШ № 23	6655003540	<b>82,9</b>	<b>73</b>	<b>40</b>	<b>82,6</b>	<b>79,6</b>	<b>71,62</b>	96,71	96,48	78,25	97,45	96,62	<b>93,10</b>	<b>21,48</b>
МО г. Екатеринбург_Орджоникидзевский район	МБОУ СОШ № 98	6663058831	<b>90,8</b>	<b>77,5</b>	<b>48,9</b>	<b>81</b>	<b>75,6</b>	<b>74,76</b>	98,28	93,85	100,0	94,22	92,51	<b>95,77</b>	<b>21,01</b>
Талицкий ГО	МКОУ «Нижнекатарачская ООШ»	6654008143	<b>88,9</b>	<b>91</b>	<b>24</b>	<b>86,4</b>	<b>84,1</b>	<b>74,88</b>	100,00	98,39	100,0	92,26	88,39	<b>95,81</b>	<b>20,93</b>
Ивдельский ГО	МАОУ СОШ № 7 г. Ивделя	6610002948	<b>87,8</b>	<b>59</b>	<b>48,9</b>	<b>90,2</b>	<b>82,9</b>	<b>73,76</b>	100,00	100,00	74,00	99,78	99,60	<b>94,68</b>	<b>20,92</b>
МО Красноуфимский округ	МКОУ «Крыловская СОШ»	6619007034	<b>87,8</b>	<b>78,5</b>	<b>45</b>	<b>86,6</b>	<b>83,7</b>	<b>76,32</b>	98,93	98,98	88,00	100,0	99,39	<b>97,06</b>	<b>20,74</b>
Полевской ГО	МБОУ ПГО «ООШ пос. Станционный Полевской»	6626009924	<b>92,6</b>	<b>84</b>	<b>62</b>	<b>76,6</b>	<b>71,2</b>	<b>77,28</b>	98,93	96,81	94,00	100,0	97,66	<b>97,48</b>	<b>20,20</b>
Невьянский ГО	МБОУ «СОШ с.	6621004344	<b>82,3</b>	<b>71</b>	<b>46</b>	<b>73,6</b>	<b>82,9</b>	<b>71,16</b>	98,16	96,34	68,00	96,90	96,10	<b>91,10</b>	<b>19,94</b>

Муниципальное образование (АТЕ)	Образовательное учреждение	ИНН	Результаты НОКО 2021						Результаты НОКО 2024						Разница между Итоговым баллом за НОКО 2021 и НОКО 2024
			Критерий 1	Критерий 2	Критерий 3	Критерий 4	Критерий 5	Итоговый балл	Критерий 1	Критерий 2	Критерий 3	Критерий 4	Критерий 5	Итоговый балл	
	Конево»														
Новоуральский ГО	МАОУ «СОШ № 57 с углубленным изучением отдельных предметов»	6629012322	<b>93,2</b>	<b>81,5</b>	<b>32,9</b>	<b>92,6</b>	<b>90</b>	<b>78,04</b>	99,64	99,43	94,00	98,04	98,08	<b>97,84</b>	<b>19,80</b>
МО г. Екатеринбург_Кировский район	ГАПОУ СО «Уральский политехнический колледж – Межрегиональный центр компетенций»	6660008060	<b>90</b>	<b>75,5</b>	<b>60,7</b>	<b>82,2</b>	<b>75,9</b>	<b>76,86</b>	98,14	93,63	99,43	96,63	95,44	<b>96,65</b>	<b>19,79</b>
МО г. Екатеринбург_Железнодорожный район	МАОУ СОШ № 183	6659126581	<b>92</b>	<b>83</b>	<b>56,1</b>	<b>89,8</b>	<b>81</b>	<b>80,38</b>	99,67	99,59	100,0	99,80	99,57	<b>99,73</b>	<b>19,35</b>
МО Красноурфимский округ	МАОУ «Нижеиргинская СОШ»	6619007073	<b>81,9</b>	<b>92</b>	<b>38</b>	<b>87,2</b>	<b>92,6</b>	<b>78,34</b>	100,00	100,00	88,00	100,0	100,0	<b>97,60</b>	<b>19,26</b>
ГО Первоуральск	МАОУ «СОШ № 26»	6625024969	<b>75,6</b>	<b>89</b>	<b>54</b>	<b>85,8</b>	<b>86,7</b>	<b>78,22</b>	99,64	97,73	94,00	97,71	97,10	<b>97,24</b>	<b>19,02</b>
МО г. Екатеринбург_Кировский район	ГАПОУ СО «Екатеринбургский автомобильно-дорожный колледж»	6660008046	<b>91,8</b>	<b>69</b>	<b>61,3</b>	<b>81</b>	<b>76,1</b>	<b>75,84</b>	98,81	93,28	100,0	91,72	89,74	<b>94,71</b>	<b>18,87</b>
ГО Богданович	МАВ(с)ОУ «Богдановичская СОШ»	6605006601	<b>91,9</b>	<b>79</b>	<b>51</b>	<b>89,8</b>	<b>89,4</b>	<b>80,22</b>	100,00	100,00	94,00	100,0	99,08	<b>98,62</b>	<b>18,40</b>
Каменск-Уральский ГО	МАОУ «СОШ № 17 с углублённым изучением отдельных предметов»	6665005779	<b>93,4</b>	<b>85</b>	<b>56,6</b>	<b>82,2</b>	<b>78,7</b>	<b>79,18</b>	99,72	98,61	94,00	97,67	96,85	<b>97,37</b>	<b>18,19</b>
Североуральский ГО	МАОУ «Средняя общеобразовательная	6631006118	<b>91,3</b>	<b>87</b>	<b>56,9</b>	<b>77,4</b>	<b>79,7</b>	<b>78,46</b>	99,07	97,70	94,00	97,40	94,60	<b>96,55</b>	<b>18,09</b>

Муниципальное образование (АТЕ)	Образовательное учреждение	ИНН	Результаты НОКО 2021						Результаты НОКО 2024						Разница между Итоговым баллом за НОКО 2021 и НОКО 2024
			Критерий 1	Критерий 2	Критерий 3	Критерий 4	Критерий 5	Итоговый балл	Критерий 1	Критерий 2	Критерий 3	Критерий 4	Критерий 5	Итоговый балл	
	школа № 15»														
Каменский ГО	МКОУ «Пироговская СОШ»	6643007500	<b>89,1</b>	<b>85,5</b>	<b>55,5</b>	<b>89,2</b>	<b>82,8</b>	<b>80,42</b>	99,75	96,92	100,0	98,52	96,67	<b>98,37</b>	<b>17,95</b>
Горноуральский ГО	МБОУ СОШ № 7	6648006229	<b>88,5</b>	<b>94</b>	<b>8</b>	<b>93,4</b>	<b>93,4</b>	<b>75,46</b>	98,76	98,05	74,00	98,44	97,53	<b>93,36</b>	<b>17,90</b>
Нижнесергинский МР	МКОУ СОШ № 3 г. Нижние Серги-3	6646008090	<b>91,8</b>	<b>79,5</b>	<b>40</b>	<b>89,4</b>	<b>85,3</b>	<b>77,2</b>	100,00	98,53	76,00	100,0	99,71	<b>94,85</b>	<b>17,65</b>
Каменск-Уральский ГО	МАОУ «СОШ № 1 с углублённым изучением отдельных предметов»	6666007786	<b>91,1</b>	<b>83,5</b>	<b>53</b>	<b>88,6</b>	<b>85,4</b>	<b>80,32</b>	99,58	98,81	94,00	98,82	98,60	<b>97,96</b>	<b>17,64</b>
Белоярский ГО	МАОУ «Кочневская СОШ № 16»	6639004602	<b>90,7</b>	<b>72,5</b>	<b>51,6</b>	<b>92,6</b>	<b>87,3</b>	<b>78,94</b>	99,12	98,15	88,00	98,52	97,48	<b>96,25</b>	<b>17,31</b>
Белоярский ГО	МБОУ «Некрасовская ООШ N 13»	6639009791	<b>91,3</b>	<b>69,5</b>	<b>41,1</b>	<b>91,6</b>	<b>89,8</b>	<b>76,66</b>	99,75	97,73	74,00	99,09	99,09	<b>93,93</b>	<b>17,27</b>
Ирбитское МО	МОУ «Стриганская ООШ»	6611005814	<b>93,4</b>	<b>81</b>	<b>37,2</b>	<b>82,2</b>	<b>80,9</b>	<b>74,94</b>	100,00	100,00	62,00	100,0	98,94	<b>92,19</b>	<b>17,25</b>
МО г. Екатеринбург_Чкаловский район	МАОУ СОШ № 142	6664036365	<b>90,4</b>	<b>83</b>	<b>64,7</b>	<b>85</b>	<b>81,8</b>	<b>80,98</b>	99,57	99,20	94,00	99,49	98,88	<b>98,23</b>	<b>17,25</b>
Артинский ГО	МБОУ «Поташкинская СОШ»	6636005580	<b>81</b>	<b>88,5</b>	<b>77,2</b>	<b>87,2</b>	<b>81,7</b>	<b>83,12</b>	100,00	100,00	100,0	100,0	100,0	<b>100,00</b>	<b>16,88</b>
Сысертский ГО	МАОУ «СОШ № 19»	6652011800	<b>84</b>	<b>82</b>	<b>58,5</b>	<b>89,2</b>	<b>84,6</b>	<b>79,66</b>	100,00	96,94	94,00	97,19	94,49	<b>96,52</b>	<b>16,86</b>
ГО Первоуральск	МБОУ «СОШ № 11»	6625024849	<b>78,7</b>	<b>80</b>	<b>82</b>	<b>89</b>	<b>80,8</b>	<b>82,1</b>	100,00	98,17	100,0	98,21	97,63	<b>98,80</b>	<b>16,70</b>
Талицкий ГО	МКОУ «Кузнецовская СОШ»	6654008104	<b>87,9</b>	<b>84,5</b>	<b>48,6</b>	<b>94,2</b>	<b>91,2</b>	<b>81,28</b>	98,98	96,43	100,0	97,62	96,79	<b>97,96</b>	<b>16,68</b>
Слободо-Туринский МР	МКОУ «Ермаковская ООШ»	6651002753	<b>91,3</b>	<b>76,5</b>	<b>66</b>	<b>92</b>	<b>76,6</b>	<b>80,48</b>	100,00	100,00	88,00	100,0	97,22	<b>97,04</b>	<b>16,56</b>
Каменск-Уральский ГО	МБОУ «ООШ № 39»	6665008138	<b>84,4</b>	<b>79,5</b>	<b>24</b>	<b>98</b>	<b>92,4</b>	<b>75,66</b>	97,33	91,43	94,00	91,31	86,28	<b>92,07</b>	<b>16,41</b>
МО	МАОУ	6619007644	<b>92</b>	<b>77</b>	<b>50,5</b>	<b>94</b>	<b>91,5</b>	<b>81</b>	99,75	99,11	94,00	97,14	96,97	<b>97,39</b>	<b>16,39</b>

Муниципальное образование (АТЕ)	Образовательное учреждение	ИНН	Результаты НОКО 2021						Результаты НОКО 2024						Разница между Итоговым баллом за НОКО 2021 и НОКО 2024
			Критерий 1	Критерий 2	Критерий 3	Критерий 4	Критерий 5	Итоговый балл	Критерий 1	Критерий 2	Критерий 3	Критерий 4	Критерий 5	Итоговый балл	
Красноуфимский округ	«Рахмангуловская СОШ»														
Ирбитское МО	МКОУ Харловская СОШ	6611005821	<b>93,8</b>	<b>74</b>	<b>53,8</b>	<b>87,6</b>	<b>84,1</b>	<b>78,66</b>	98,39	97,87	82,00	100,0	96,81	<b>95,01</b>	<b>16,35</b>
ГО Первоуральск	МБОУ «СОШ № 29»	6625024655	<b>80,9</b>	<b>88,5</b>	<b>48,8</b>	<b>82,8</b>	<b>77</b>	<b>75,6</b>	96,42	95,04	85,42	93,85	88,85	<b>91,92</b>	<b>16,32</b>
МО г. Екатеринбург_Орджоникидзевский район	МАОУ СОШ № 167	6663057387	<b>93,6</b>	<b>85</b>	<b>56,3</b>	<b>88</b>	<b>88,4</b>	<b>82,26</b>	99,29	98,39	100,0	97,90	97,19	<b>98,55</b>	<b>16,29</b>
МО г. Алапаевск	ГАПОУ СО «Алапаевский многопрофильный техникум»	6601000077	<b>78,6</b>	<b>84</b>	<b>57,9</b>	<b>90,6</b>	<b>86,5</b>	<b>79,52</b>	99,09	95,62	92,78	95,82	95,55	<b>95,77</b>	<b>16,25</b>
Белоярский ГО	МБОУ «Большебрусная СОШ № 7»	6639002789	<b>87,1</b>	<b>68</b>	<b>48</b>	<b>79,2</b>	<b>74,5</b>	<b>71,36</b>	95,30	87,50	74,00	92,30	88,54	<b>87,53</b>	<b>16,17</b>
Белоярский ГО	МАОУ «Косулинская СОШ № 8»	6639008822	<b>87</b>	<b>52</b>	<b>62,4</b>	<b>88</b>	<b>77,7</b>	<b>73,42</b>	94,65	87,72	92,00	89,36	83,63	<b>89,47</b>	<b>16,05</b>
МО г. Екатеринбург_Верх-Исетский район	МАОУ СОШ № 121	6658041751	<b>93,7</b>	<b>79,5</b>	<b>64,3</b>	<b>87,2</b>	<b>82,8</b>	<b>81,5</b>	100,00	99,92	88,00	99,80	100,0	<b>97,54</b>	<b>16,04</b>
Полевской ГО	МБОУ ПГО «СОШ № 16» имени заслуженного учителя РСФСР Г.И. Чебыкина	6626003263	<b>89,2</b>	<b>54</b>	<b>54,2</b>	<b>87</b>	<b>82,5</b>	<b>73,38</b>	97,25	89,10	85,69	92,03	82,66	<b>89,35</b>	<b>15,97</b>
МО г. Екатеринбург_Чкаловский район	МАОУ СОШ № 102	6664036608	<b>90,9</b>	<b>85</b>	<b>53,9</b>	<b>87,2</b>	<b>81,9</b>	<b>79,78</b>	98,72	94,99	99,00	94,19	91,69	<b>95,72</b>	<b>15,94</b>
МО г. Екатеринбург_Чкаловский район	МАОУ СОШ № 44	6664033124	<b>93,5</b>	<b>78,5</b>	<b>55,1</b>	<b>85,4</b>	<b>81,4</b>	<b>78,78</b>	99,62	96,88	82,00	97,89	96,92	<b>94,66</b>	<b>15,88</b>

Муниципальное образование (АТЕ)	Образовательное учреждение	ИНН	Результаты НОКО 2021						Результаты НОКО 2024						Разница между Итоговым баллом за НОКО 2021 и НОКО 2024
			Критерий 1	Критерий 2	Критерий 3	Критерий 4	Критерий 5	Итоговый балл	Критерий 1	Критерий 2	Критерий 3	Критерий 4	Критерий 5	Итоговый балл	
МО г. Екатеринбург_Железнодорожный район	МАОУ – СОШ № 147	6659039064	<b>86,9</b>	<b>81,5</b>	<b>58,4</b>	<b>74,6</b>	<b>72,3</b>	<b>74,74</b>	99,08	97,32	60,00	98,94	97,58	<b>90,58</b>	<b>15,84</b>
МО Красноуфимский округ	МАОУ «Саранинская СОШ»	6619006961	<b>87,6</b>	<b>79,5</b>	<b>53,4</b>	<b>82,6</b>	<b>72,3</b>	<b>75,08</b>	98,54	91,21	88,00	92,14	84,63	<b>90,90</b>	<b>15,82</b>
Ирбитское МО	МОУ «Ключевская СОШ»	6611005934	<b>95,1</b>	<b>97</b>	<b>32</b>	<b>94,6</b>	<b>94,7</b>	<b>82,68</b>	100,00	100,00	94,00	100,0	98,31	<b>98,46</b>	<b>15,78</b>
Тугулымский ГО	МАОУ Ошкуковская СОШ № 31	6655003405	<b>86,7</b>	<b>91</b>	<b>48,7</b>	<b>87,6</b>	<b>88,6</b>	<b>80,52</b>	100,00	100,00	82,00	99,54	99,66	<b>96,24</b>	<b>15,72</b>
Волчанский ГО	МАОУ СОШ № 23	6614004618	<b>89,2</b>	<b>91,5</b>	<b>44,8</b>	<b>91,8</b>	<b>87,6</b>	<b>80,98</b>	99,64	99,72	86,00	99,08	98,94	<b>96,68</b>	<b>15,70</b>
Каменск-Уральский ГО	ГАПОУ СО «Каменск-Уральский педагогический колледж»	6665005546	<b>96,1</b>	<b>84</b>	<b>62,9</b>	<b>86,6</b>	<b>84,6</b>	<b>82,84</b>	99,94	99,74	94,00	99,41	99,21	<b>98,46</b>	<b>15,62</b>
ГО Краснотурьинск	ГБПОУ СО «Краснотурьинский колледж искусств»	6617010465	<b>80,1</b>	<b>81,5</b>	<b>75,5</b>	<b>87,6</b>	<b>83,8</b>	<b>81,7</b>	98,24	96,67	100,0	96,51	95,10	<b>97,30</b>	<b>15,60</b>
Белоярский ГО	МАОУ «Белоярская СОШ № 1»	6639004909	<b>84,6</b>	<b>58</b>	<b>67,6</b>	<b>84</b>	<b>84,1</b>	<b>75,66</b>	97,47	88,55	93,53	89,13	87,24	<b>91,18</b>	<b>15,52</b>
Талицкий ГО	МКОУ «Мохиревская ООШ»	6654008030	<b>89,3</b>	<b>93</b>	<b>42</b>	<b>95,6</b>	<b>96,4</b>	<b>83,26</b>	99,75	100,0	94,00	100,0	100,0	<b>98,75</b>	<b>15,49</b>
ГО Заречный	МКОУ ГО Заречный «СОШ № 7 с углубленным изучением отдельных предметов»	6609008381	<b>93,5</b>	<b>67</b>	<b>54</b>	<b>90,8</b>	<b>87,7</b>	<b>78,6</b>	95,56	93,63	93,09	95,20	92,80	<b>94,06</b>	<b>15,46</b>
МО г. Алапаевск	МБОУ «СОШ № 15»	6601006248	<b>81,6</b>	<b>77,5</b>	<b>48,3</b>	<b>91,2</b>	<b>90,1</b>	<b>77,74</b>	98,17	95,94	80,07	95,71	96,08	<b>93,19</b>	<b>15,45</b>
Байкаловский МР	МКОУ Городищенская СОШ	6638002105	<b>94</b>	<b>77,5</b>	<b>58</b>	<b>79,4</b>	<b>75,5</b>	<b>76,88</b>	98,41	94,57	88,00	90,19	90,00	<b>92,23</b>	<b>15,35</b>
Березовский ГО	БМАОУ «СОШ № 32»	6604010482	<b>89,9</b>	<b>84</b>	<b>41,9</b>	<b>82,2</b>	<b>83,7</b>	<b>76,34</b>	98,77	94,72	79,14	94,69	90,80	<b>91,62</b>	<b>15,28</b>

Муниципальное образование (АТЕ)	Образовательное учреждение	ИНН	Результаты НОКО 2021						Результаты НОКО 2024						Разница между Итоговым баллом за НОКО 2021 и НОКО 2024
			Критерий 1	Критерий 2	Критерий 3	Критерий 4	Критерий 5	Итоговый балл	Критерий 1	Критерий 2	Критерий 3	Критерий 4	Критерий 5	Итоговый балл	
МО Красноуфимский округ	МАОУ «Криулинская СОШ»	6645003572	<b>90,9</b>	<b>79</b>	<b>57,9</b>	<b>90,6</b>	<b>81,9</b>	<b>80,06</b>	98,88	96,94	88,00	96,79	95,70	<b>95,26</b>	<b>15,20</b>
МО г. Екатеринбург_Кировский район	МБОУ - СОШ № 36 имени М.П. Одинцова	6660013769	<b>91,7</b>	<b>81,5</b>	<b>49,3</b>	<b>88,4</b>	<b>80,2</b>	<b>78,22</b>	96,46	95,95	82,00	97,55	95,05	<b>93,40</b>	<b>15,18</b>
ГО Староуткинск	МБОУ «Староуткинская СОШ № 13»	6657003295	<b>91,5</b>	<b>89</b>	<b>56,1</b>	<b>84</b>	<b>84,5</b>	<b>81,02</b>	98,64	96,47	100,0	92,80	93,03	<b>96,19</b>	<b>15,17</b>
Новолялинский ГО	МКОУ НГО «Павдинская СОШ»	6647002863	<b>88,3</b>	<b>89,5</b>	<b>54</b>	<b>85,6</b>	<b>85</b>	<b>80,48</b>	100,00	100,00	80,00	100,0	98,13	<b>95,63</b>	<b>15,15</b>
Каменский ГО	МКОУ «Рыбниковская СОШ»	6643007525	<b>94,8</b>	<b>95,5</b>	<b>39</b>	<b>100</b>	<b>95,1</b>	<b>84,88</b>	100,00	100,00	100,0	100,0	100,0	<b>100,0</b>	<b>15,12</b>
Талицкий ГО	МКОУ «Завьяловская ООШ»	6654008256	<b>89,5</b>	<b>92,5</b>	<b>45</b>	<b>96,2</b>	<b>95,4</b>	<b>83,72</b>	100,00	100,00	94,00	100,0	100,0	<b>98,80</b>	<b>15,08</b>
ГО Первоуральск	МАОУ «СОШ № 2»	6625017337	<b>94,1</b>	<b>81,5</b>	<b>55,5</b>	<b>86,4</b>	<b>84,8</b>	<b>80,46</b>	98,77	94,10	93,42	96,64	94,57	<b>95,50</b>	<b>15,04</b>
МО г. Алапаевск	МБОУ «СОШ № 5»	6601006167	<b>89,8</b>	<b>75</b>	<b>50,7</b>	<b>90,6</b>	<b>88,8</b>	<b>78,98</b>	99,82	96,95	80,75	96,46	95,94	<b>93,98</b>	<b>15,00</b>
МО г. Екатеринбург_Чкаловский район	МБОУ СОШ № 52	6664036213	<b>94</b>	<b>89</b>	<b>51</b>	<b>88,6</b>	<b>85,4</b>	<b>81,6</b>	99,65	98,62	87,71	98,59	98,09	<b>96,53</b>	<b>14,93</b>
Ивдельский ГО	МАОУ СОШ № 2 г. Ивделя	6610002761	<b>90,6</b>	<b>90</b>	<b>46,3</b>	<b>87,8</b>	<b>86,4</b>	<b>80,22</b>	99,51	94,57	100,0	89,91	91,52	<b>95,10</b>	<b>14,88</b>
Талицкий ГО	МКОУ «Басмановская СОШ»	6654008288	<b>88,7</b>	<b>87</b>	<b>48,9</b>	<b>84,4</b>	<b>84</b>	<b>78,6</b>	99,42	96,33	80,00	96,48	95,16	<b>93,48</b>	<b>14,88</b>
МО г. Екатеринбург_Железнодорожный район	МАОУ гимназия № 174	6659039071	<b>93</b>	<b>75</b>	<b>57,2</b>	<b>84,8</b>	<b>80,5</b>	<b>78,1</b>	97,85	91,78	100,0	89,11	86,03	<b>92,95</b>	<b>14,85</b>
МО г. Алапаевск	МБОУ «СОШ № 17»	6601005879	<b>90,4</b>	<b>93</b>	<b>60</b>	<b>84,8</b>	<b>80,4</b>	<b>81,72</b>	100,00	98,90	88,00	98,24	97,36	<b>96,50</b>	<b>14,78</b>
Асбестовский ГО	МАОУ СОШ № 4 с углубленным изучением отдельных	6603010289	<b>92,4</b>	<b>83</b>	<b>59,6</b>	<b>95,2</b>	<b>95,3</b>	<b>85,1</b>	99,75	99,87	100,0	99,69	99,71	<b>99,80</b>	<b>14,70</b>



Муниципальное образование (АТЕ)	Образовательное учреждение	ИНН	Результаты НОКО 2021						Результаты НОКО 2024						Разница между Итоговым баллом за НОКО 2021 и НОКО 2024
			Критерий 1	Критерий 2	Критерий 3	Критерий 4	Критерий 5	Итоговый балл	Критерий 1	Критерий 2	Критерий 3	Критерий 4	Критерий 5	Итоговый балл	
	предметов														
Мальшевский ГО	МАОУ НОШ – детский сад № 42	6603011846	<b>95,4</b>	<b>77</b>	<b>52,1</b>	<b>98</b>	<b>98,2</b>	<b>84,14</b>	100,00	100,00	94,00	100,0	100,0	<b>98,80</b>	<b>14,66</b>
МО г. Екатеринбург_Орджоникидзевский район	МБОУ СОШ № 115	6663057549	<b>91,7</b>	<b>86,5</b>	<b>59,3</b>	<b>91,6</b>	<b>88</b>	<b>83,42</b>	98,71	97,53	100,0	97,45	96,26	<b>97,99</b>	<b>14,57</b>
ГО Богданович	МАОУ Коменская СОШ	6605006231	<b>92,4</b>	<b>95</b>	<b>25,9</b>	<b>95,2</b>	<b>95,9</b>	<b>80,88</b>	99,47	97,37	88,00	96,64	95,58	<b>95,41</b>	<b>14,53</b>
Тавдинский ГО	МКОУ ООШ с. Крутое	6634007790	<b>93,3</b>	<b>92,5</b>	<b>53</b>	<b>91,6</b>	<b>85,3</b>	<b>83,14</b>	100,00	100,00	88,00	100,0	100,0	<b>97,60</b>	<b>14,46</b>
ГО г. Лесной	ГАПОУ СО «Полипрофильный техникум им. О.В. Терёшкина»	6630004492	<b>80,5</b>	<b>84,5</b>	<b>29,3</b>	<b>90,6</b>	<b>84,4</b>	<b>73,86</b>	97,50	88,48	86,44	85,96	83,14	<b>88,30</b>	<b>14,44</b>
ГО Верхотурский	МКОУ «Красногорская СОШ»	6640002832	<b>89,7</b>	<b>88</b>	<b>52</b>	<b>81</b>	<b>81,2</b>	<b>78,38</b>	97,04	96,88	80,00	97,50	92,51	<b>92,79</b>	<b>14,41</b>
МО г. Екатеринбург_Орджоникидзевский район	МБОУ СОШ № 95	6663019825	<b>96,7</b>	<b>88,5</b>	<b>42,4</b>	<b>93,8</b>	<b>89,3</b>	<b>82,14</b>	99,53	97,78	87,58	98,82	98,54	<b>96,45</b>	<b>14,31</b>
ГО Первоуральск	МБОУ «СОШ № 16»	6625024905	<b>82,9</b>	<b>75</b>	<b>55,5</b>	<b>82,8</b>	<b>70,2</b>	<b>73,28</b>	94,14	86,37	88,00	89,50	79,94	<b>87,59</b>	<b>14,31</b>
МО г. Екатеринбург_Верх-Исетский район	МАОУ СОШ № 143	6658071869	<b>91,9</b>	<b>86</b>	<b>50,4</b>	<b>90</b>	<b>82,3</b>	<b>80,12</b>	98,55	99,28	76,00	99,28	98,96	<b>94,41</b>	<b>14,29</b>
ГО Первоуральск	МАОУ «СОШ № 15»	6625017418	<b>90,5</b>	<b>81</b>	<b>76,7</b>	<b>90,8</b>	<b>83</b>	<b>84,4</b>	99,74	97,62	100,0	99,01	96,63	<b>98,60</b>	<b>14,20</b>
МО г. Екатеринбург_Железнодорожный район	МАОУ СОШ № 208 с углубленным изучением отдельных предметов	6659042155	<b>94,7</b>	<b>87</b>	<b>59,6</b>	<b>88,6</b>	<b>87,4</b>	<b>83,46</b>	99,59	97,31	94,00	99,21	98,16	<b>97,65</b>	<b>14,19</b>
Асбестовский ГО	МАОУ лицей № 9	6603010200	<b>95,3</b>	<b>81</b>	<b>66,7</b>	<b>86,6</b>	<b>86,5</b>	<b>83,22</b>	99,52	97,38	97,45	96,37	96,28	<b>97,40</b>	<b>14,18</b>

Муниципальное образование (АТЕ)	Образовательное учреждение	ИНН	Результаты НОКО 2021						Результаты НОКО 2024						Разница между Итоговым баллом за НОКО 2021 и НОКО 2024
			Критерий 1	Критерий 2	Критерий 3	Критерий 4	Критерий 5	Итоговый балл	Критерий 1	Критерий 2	Критерий 3	Критерий 4	Критерий 5	Итоговый балл	
МО г. Екатеринбург_Кировский район	МБОУ - СОШ № 82	6660012116	<b>96,6</b>	<b>85,5</b>	<b>56,1</b>	<b>94</b>	<b>90,1</b>	<b>84,46</b>	99,32	98,13	100,0	98,48	96,90	<b>98,57</b>	<b>14,11</b>
ГО Первоуральск	ПМАОУ «СОШ № 7»	6625016460	<b>70,3</b>	<b>86</b>	<b>60,5</b>	<b>89,4</b>	<b>83,7</b>	<b>77,98</b>	98,75	93,61	80,00	94,99	93,04	<b>92,08</b>	<b>14,10</b>
Артемовский ГО	МБОУ «СОШ № 17»	6602007780	<b>86,6</b>	<b>94</b>	<b>32</b>	<b>98,8</b>	<b>97,9</b>	<b>81,86</b>	99,75	100,00	80,00	100,0	100,0	<b>95,95</b>	<b>14,09</b>
Туринский ГО	МАОУ ООШ № 4 г. Туринска	6656003937	<b>89,7</b>	<b>85,5</b>	<b>51,3</b>	<b>92,2</b>	<b>84,5</b>	<b>80,64</b>	100,00	99,56	74,00	100,0	100,0	<b>94,71</b>	<b>14,07</b>
ГО Нижняя Салда	МАОУ «Центр образования № 7»	6622002325	<b>91</b>	<b>76,5</b>	<b>58,4</b>	<b>87,2</b>	<b>85</b>	<b>79,62</b>	98,58	94,50	88,00	94,27	93,07	<b>93,68</b>	<b>14,06</b>
МО г. Алапаевск	МАОУ «СОШ № 12»	6601007072	<b>90,6</b>	<b>78</b>	<b>56,7</b>	<b>91,6</b>	<b>91,4</b>	<b>81,66</b>	99,29	99,19	81,00	99,67	99,36	<b>95,70</b>	<b>14,04</b>
Тавдинский ГО	МКОУ СОШ п. Азанка	6634007818	<b>90,6</b>	<b>92,5</b>	<b>53</b>	<b>88,8</b>	<b>84,4</b>	<b>81,86</b>	98,81	95,84	94,00	93,69	97,00	<b>95,87</b>	<b>14,01</b>
Каменский ГО	МКОУ «Черемховская ООШ»	6643007405	<b>84,5</b>	<b>73</b>	<b>62</b>	<b>98,4</b>	<b>95,1</b>	<b>82,6</b>	99,60	98,12	94,00	98,48	92,65	<b>96,57</b>	<b>13,97</b>
Слободо-Туринский МР	МКОУ «Куминовская ООШ»	6651002697	<b>92,8</b>	<b>75,5</b>	<b>46</b>	<b>100</b>	<b>96</b>	<b>82,06</b>	99,75	100,00	82,00	100,0	98,33	<b>96,02</b>	<b>13,96</b>
МО г. Екатеринбург_Верх-Исетский район	МАОУ СОШ № 41	6658068584	<b>95,2</b>	<b>89</b>	<b>49,5</b>	<b>94</b>	<b>85,4</b>	<b>82,62</b>	94,92	97,40	100,0	96,05	94,48	<b>96,57</b>	<b>13,95</b>
Серовский ГО	МБОУ СОШ с. Андриановичи	6632014746	<b>88,3</b>	<b>79,5</b>	<b>43</b>	<b>92,6</b>	<b>84,8</b>	<b>77,64</b>	98,36	87,66	88,00	96,58	87,28	<b>91,58</b>	<b>13,94</b>
Белоярский ГО	МАОУ «Студенческая СОШ № 12»	6639005483	<b>76,6</b>	<b>66</b>	<b>65</b>	<b>77,8</b>	<b>72,1</b>	<b>71,5</b>	95,68	86,60	82,00	86,64	76,17	<b>85,42</b>	<b>13,92</b>
Сысертский ГО	МАОУ «ООШ № 15»	6652011782	<b>91,6</b>	<b>88</b>	<b>48,9</b>	<b>87,6</b>	<b>87,3</b>	<b>80,68</b>	98,37	93,80	94,00	94,75	91,79	<b>94,54</b>	<b>13,86</b>
Нижнетуринский ГО	МАОУ НГТО «СОШ № 1 имени Е.В.Панкратьева»	6624007022	<b>89,4</b>	<b>72</b>	<b>57,2</b>	<b>90,4</b>	<b>88,2</b>	<b>79,44</b>	98,65	91,98	94,00	92,13	89,43	<b>93,24</b>	<b>13,80</b>
Невьянский ГО	МБОУ СОШ п. Калиново	6621008620	<b>88,4</b>	<b>62</b>	<b>68</b>	<b>90,8</b>	<b>76,9</b>	<b>77,22</b>	99,22	97,03	66,00	97,72	95,06	<b>91,01</b>	<b>13,79</b>
Сысертский ГО	МАОУ «СОШ № 5»	6652011662	<b>88,1</b>	<b>75</b>	<b>64,4</b>	<b>80,8</b>	<b>76,6</b>	<b>76,98</b>	95,52	92,98	75,17	97,26	92,86	<b>90,76</b>	<b>13,78</b>
МО г. Екатеринбург_Чка	МАОУ СОШ № 59	6664041492	<b>95,3</b>	<b>88</b>	<b>55,1</b>	<b>93</b>	<b>87,1</b>	<b>83,7</b>	99,60	98,95	94,00	97,37	96,84	<b>97,35</b>	<b>13,65</b>

Муниципальное образование (АТЕ)	Образовательное учреждение	ИНН	Результаты НОКО 2021						Результаты НОКО 2024						Разница между Итовым баллом за НОКО 2021 и НОКО 2024
			Критерий 1	Критерий 2	Критерий 3	Критерий 4	Критерий 5	Итоговый балл	Критерий 1	Критерий 2	Критерий 3	Критерий 4	Критерий 5	Итоговый балл	
ловский район															
Талицкий ГО	МКОУ «Талицкая ООШ № 8»	6654008224	<b>92,6</b>	<b>91,5</b>	<b>46</b>	<b>89</b>	<b>89</b>	<b>81,62</b>	93,39	98,30	88,00	98,35	98,30	<b>95,27</b>	<b>13,65</b>
ГО Верхотурский	ГБОУ СО «Верхотурская гимназия»	6640003307	<b>87,2</b>	<b>81,5</b>	<b>54</b>	<b>90,2</b>	<b>87,2</b>	<b>80,02</b>	99,42	96,93	82,00	96,04	93,80	<b>93,64</b>	<b>13,62</b>
Ирбитское МО	МОУ «Дубская СОШ»	6611005780	<b>95,4</b>	<b>72</b>	<b>40,9</b>	<b>91,8</b>	<b>95,6</b>	<b>79,14</b>	99,12	93,83	82,00	95,22	93,22	<b>92,68</b>	<b>13,54</b>
Кушвинский ГО	МАОУ СОШ № 1	6620007180	<b>80,2</b>	<b>77</b>	<b>64,5</b>	<b>82,4</b>	<b>82,1</b>	<b>77,24</b>	97,32	90,42	87,27	91,16	87,56	<b>90,75</b>	<b>13,51</b>
Белоярский ГО	МАОУ «Баженовская СОШ № 96»	6639005028	<b>86,7</b>	<b>63,5</b>	<b>50</b>	<b>88,4</b>	<b>76,5</b>	<b>73,02</b>	94,27	86,22	79,41	91,25	81,46	<b>86,52</b>	<b>13,50</b>
Тугулымский ГО	МБОУ Яровская СОШ № 30 Яровская СОШ № 30	6655003395	<b>93,6</b>	<b>91</b>	<b>38,5</b>	<b>91,8</b>	<b>94,4</b>	<b>81,86</b>	99,75	98,96	82,00	96,66	99,38	<b>95,35</b>	<b>13,49</b>
Каменск-Уральский ГО	МАОУ «Каменск-Уральская гимназия»	6666008652	<b>93,7</b>	<b>79,5</b>	<b>81,2</b>	<b>83,6</b>	<b>87</b>	<b>85</b>	99,87	99,50	94,00	99,28	99,78	<b>98,49</b>	<b>13,49</b>
МО г. Екатеринбург_Верх-Исетский район	АНО СОШ № 203 «Родники»	6658528496	<b>88,8</b>	<b>89,5</b>	<b>42</b>	<b>85,6</b>	<b>89</b>	<b>78,98</b>	97,76	100,00	66,00	98,43	100,0	<b>92,44</b>	<b>13,46</b>
Таборинский МР	МКОУ «Кузнецовская ООШ»	6653001931	<b>91</b>	<b>88</b>	<b>52</b>	<b>85,8</b>	<b>86,3</b>	<b>80,62</b>	99,75	100,00	74,00	98,18	98,18	<b>94,02</b>	<b>13,40</b>
МО г. Екатеринбург_Верх-Исетский район	МАОУ СОШ № 163	6658070939	<b>96,6</b>	<b>89</b>	<b>61,4</b>	<b>93</b>	<b>88,4</b>	<b>85,68</b>	99,48	98,28	99,75	99,02	98,83	<b>99,07</b>	<b>13,39</b>
Каменский ГО	МКОУ «Клевакинская СОШ»	6643007596	<b>76</b>	<b>86,5</b>	<b>47,9</b>	<b>88,4</b>	<b>80,7</b>	<b>75,9</b>	98,35	92,41	88,00	85,64	81,90	<b>89,26</b>	<b>13,36</b>
Серовский ГО	МБОУ ООШ с. Филькино	6632016246	<b>93,9</b>	<b>95,5</b>	<b>51,3</b>	<b>96,2</b>	<b>96,3</b>	<b>86,64</b>	99,77	100,00	100,0	100,0	100,0	<b>99,95</b>	<b>13,31</b>
МО г. Екатеринбург_Ленинский район	МАОУ - СОШ № 10 с углубленным изучением отдельных предметов	6661059156	<b>93,3</b>	<b>80,5</b>	<b>57,2</b>	<b>87,4</b>	<b>86,7</b>	<b>81,02</b>	98,56	94,28	88,00	96,54	94,27	<b>94,33</b>	<b>13,31</b>
МО г.	МАОУ СОШ № 146	6660011257	<b>89,3</b>	<b>77,5</b>	<b>61,8</b>	<b>85,8</b>	<b>78,9</b>	<b>78,66</b>	95,28	89,99	93,54	92,56	87,38	<b>91,75</b>	<b>13,09</b>

Муниципальное образование (АТЕ)	Образовательное учреждение	ИНН	Результаты НОКО 2021						Результаты НОКО 2024						Разница между Итовым баллом за НОКО 2021 и НОКО 2024
			Критерий 1	Критерий 2	Критерий 3	Критерий 4	Критерий 5	Итоговый балл	Критерий 1	Критерий 2	Критерий 3	Критерий 4	Критерий 5	Итоговый балл	
Екатеринбург_Кировский район															
Ирбитское МО	МОУ «Гаевская ООШ»	6611005853	<b>94,6</b>	<b>85,5</b>	<b>46</b>	<b>90,4</b>	<b>87,3</b>	<b>80,76</b>	98,46	96,72	82,00	94,64	97,05	<b>93,77</b>	<b>13,01</b>
ГО Ревда	МАОУ «СОШ № 3 с углубленным изучением отдельных предметов имени Героя России Игоря Ржавитина»	6627008786	<b>94,2</b>	<b>87,5</b>	<b>65,8</b>	<b>88,8</b>	<b>88,9</b>	<b>85,04</b>	99,17	96,81	100,0	97,30	96,92	<b>98,04</b>	<b>13,00</b>
Каменский ГО	МКОУ «Сосновская СОШ»	6643007532	<b>91,1</b>	<b>79,5</b>	<b>48</b>	<b>87,6</b>	<b>83,5</b>	<b>77,94</b>	98,42	89,78	88,00	91,75	86,59	<b>90,91</b>	<b>12,97</b>
Серовский ГО	ГБПОУ СО «Серовский металлургический техникум»	6632006897	<b>83,8</b>	<b>95</b>	<b>50,7</b>	<b>96,8</b>	<b>95,9</b>	<b>84,44</b>	99,96	99,70	88,00	99,71	99,60	<b>97,39</b>	<b>12,95</b>
Каменск-Уральский ГО	МАОУ «СОШ № 30»	6666008204	<b>89,7</b>	<b>93,5</b>	<b>54</b>	<b>88,2</b>	<b>95,2</b>	<b>84,12</b>	99,76	97,60	94,00	97,62	96,34	<b>97,06</b>	<b>12,94</b>
Режевской ГО	МБОУ «ООШ № 27»	6628009052	<b>96,7</b>	<b>86</b>	<b>46</b>	<b>87,8</b>	<b>81,1</b>	<b>79,52</b>	99,75	96,16	76,00	96,93	93,33	<b>92,43</b>	<b>12,91</b>
МО г. Екатеринбург_Ленинский район	МАОУ СОШ № 140 с углубленным изучением отдельных предметов	6661058674	<b>92,5</b>	<b>94</b>	<b>55,7</b>	<b>95,6</b>	<b>94,6</b>	<b>86,48</b>	99,36	99,68	100,0	98,96	98,95	<b>99,39</b>	<b>12,91</b>
Пышминский ГО	МБОУ ПГО «Пышминская СОШ»	6649002523	<b>92,8</b>	<b>70</b>	<b>66,2</b>	<b>84</b>	<b>78,5</b>	<b>78,3</b>	98,14	90,13	88,00	92,09	87,42	<b>91,16</b>	<b>12,86</b>
ГО Ревда	МБОУ «СОШ № 22»	6627008673	<b>87,7</b>	<b>78</b>	<b>54</b>	<b>85,8</b>	<b>85,4</b>	<b>78,18</b>	94,74	94,57	76,00	98,26	91,52	<b>91,02</b>	<b>12,84</b>
Каменск-Уральский ГО	МБОУ «ООШ № 14»	6665008096	<b>90,3</b>	<b>88</b>	<b>64,6</b>	<b>89,8</b>	<b>85,7</b>	<b>83,68</b>	100,00	98,05	88,00	98,57	97,97	<b>96,52</b>	<b>12,84</b>
Каменск-Уральский ГО	МБОУ «СОШ № 11»	6666009014	<b>93,9</b>	<b>86,5</b>	<b>63</b>	<b>91</b>	<b>86,7</b>	<b>84,22</b>	100,00	97,30	94,00	98,92	95,00	<b>97,04</b>	<b>12,82</b>
МО г. Екатеринбург_Же	МАОУ – СОШ № 4 с углубленным	6659039089	<b>96,2</b>	<b>92</b>	<b>56</b>	<b>92,2</b>	<b>91,9</b>	<b>85,66</b>	99,72	99,74	94,00	99,38	99,40	<b>98,45</b>	<b>12,79</b>

Муниципальное образование (АТЕ)	Образовательное учреждение	ИНН	Результаты НОКО 2021						Результаты НОКО 2024						Разница между Итовым баллом за НОКО 2021 и НОКО 2024
			Критерий 1	Критерий 2	Критерий 3	Критерий 4	Критерий 5	Итоговый балл	Критерий 1	Критерий 2	Критерий 3	Критерий 4	Критерий 5	Итоговый балл	
лезнодорожный район	изучением отдельных предметов														
Каменск-Уральский ГО	МАОУ «СОШ № 51»	6666008613	<b>92,6</b>	<b>88,5</b>	<b>64,4</b>	<b>94,8</b>	<b>88,4</b>	<b>85,74</b>	99,75	99,68	94,00	99,74	99,36	<b>98,51</b>	<b>12,77</b>
Махневское МО	МБОУ «Махнёвская СОШ»	6635006486	<b>90,5</b>	<b>89</b>	<b>40,3</b>	<b>87</b>	<b>86,5</b>	<b>78,66</b>	98,59	93,66	82,00	92,55	90,28	<b>91,42</b>	<b>12,76</b>
МО г. Екатеринбург_Же лезнодорожный район	МБОУ – СОШ № 119	6659039032	<b>93,7</b>	<b>92,5</b>	<b>53,9</b>	<b>94,2</b>	<b>92,3</b>	<b>85,32</b>	99,50	99,33	94,00	99,36	97,75	<b>97,99</b>	<b>12,67</b>
Верхнесалдинский ГО	ГБОУ СО «Верхнесалдинская школа»	6607008097	<b>79,1</b>	<b>90</b>	<b>82,6</b>	<b>89,2</b>	<b>87,3</b>	<b>85,64</b>	100,00	98,42	94,00	100,0	99,05	<b>98,29</b>	<b>12,65</b>
Артемовский ГО	МАОУ «СОШ № 1»	6602007195	<b>80,1</b>	<b>91,5</b>	<b>71,6</b>	<b>95,2</b>	<b>92,5</b>	<b>86,18</b>	99,54	99,03	100,0	97,63	97,75	<b>98,79</b>	<b>12,61</b>
ГО Сухой Лог	МБОУ «ООШ № 9»	6633011988	<b>93</b>	<b>89,5</b>	<b>51,3</b>	<b>93,2</b>	<b>90</b>	<b>83,4</b>	99,65	98,42	88,00	97,46	96,52	<b>96,01</b>	<b>12,61</b>
ГО Верхняя Пышма	МАОУ «СОШ № 4»	6606011548	<b>95</b>	<b>91</b>	<b>54,8</b>	<b>94,2</b>	<b>93,7</b>	<b>85,74</b>	98,89	99,01	97,10	98,35	98,36	<b>98,34</b>	<b>12,60</b>
МО г. Алапаевск	МБОУ «СОШ № 10»	6601006431	<b>82,7</b>	<b>78</b>	<b>41,8</b>	<b>90,8</b>	<b>89,1</b>	<b>76,48</b>	98,74	91,32	77,14	90,72	87,38	<b>89,06</b>	<b>12,58</b>
МО г. Екатеринбург_Чка ловский район	МАОУ СОШ № 200	6674308709	<b>94</b>	<b>87</b>	<b>72,5</b>	<b>92</b>	<b>89,1</b>	<b>86,92</b>	99,77	99,13	100,0	99,23	99,21	<b>99,47</b>	<b>12,55</b>
ГО Верхнее Дуброво	МАОУ «Верхнедубровская СОШ»	6639004722	<b>89,4</b>	<b>84</b>	<b>69,3</b>	<b>88,4</b>	<b>81,5</b>	<b>82,52</b>	97,39	95,89	94,00	96,17	91,87	<b>95,06</b>	<b>12,54</b>
Тугулымский ГО	МБОУ Юшалинская СОШ № 25	6655003557	<b>89,1</b>	<b>69,5</b>	<b>32,8</b>	<b>88,2</b>	<b>83,1</b>	<b>72,54</b>	98,46	88,34	62,00	89,07	87,45	<b>85,06</b>	<b>12,52</b>
ГО Красноуфимск	МАОУ СШ № 1	6619006256	<b>95,6</b>	<b>82</b>	<b>74,4</b>	<b>86,6</b>	<b>85,2</b>	<b>84,76</b>	98,04	94,88	100,0	96,37	97,09	<b>97,28</b>	<b>12,52</b>
Бисертский ГО	МКОУ «Бисертская средняя школа № 1»	6646009249	<b>92,7</b>	<b>76,5</b>	<b>58,1</b>	<b>87,4</b>	<b>86,9</b>	<b>80,32</b>	98,73	93,94	86,97	93,34	91,14	<b>92,82</b>	<b>12,50</b>
ГО Богданович	МАОУ «Полдневская ООШ»	6605006626	<b>94,1</b>	<b>83</b>	<b>44,1</b>	<b>96,6</b>	<b>93,3</b>	<b>82,22</b>	100,00	99,04	80,00	98,46	95,97	<b>94,69</b>	<b>12,47</b>
МО г.	МАОУ СОШ № 178 с	6663019110	<b>89,9</b>	<b>85,5</b>	<b>74,3</b>	<b>84</b>	<b>82,1</b>	<b>83,16</b>	98,28	93,81	100,0	94,79	91,28	<b>95,63</b>	<b>12,47</b>

Муниципальное образование (АТЕ)	Образовательное учреждение	ИНН	Результаты НОКО 2021						Результаты НОКО 2024						Разница между Итоговым баллом за НОКО 2021 и НОКО 2024
			Критерий 1	Критерий 2	Критерий 3	Критерий 4	Критерий 5	Итоговый балл	Критерий 1	Критерий 2	Критерий 3	Критерий 4	Критерий 5	Итоговый балл	
Екатеринбург_Орджоникидзевский район	углубленным изучением отдельных предметов														
МО г. Екатеринбург_Октябрьский район	МАОУ – СОШ № 7	6662080841	<b>96,2</b>	<b>86</b>	<b>63,8</b>	<b>86,4</b>	<b>86,2</b>	<b>83,72</b>	92,86	97,68	94,00	98,69	97,72	<b>96,19</b>	<b>12,47</b>
Тугулымский ГО	МАОО Верховинская СОШ № 29	6655002024	<b>98,4</b>	<b>91</b>	<b>51,3</b>	<b>92,2</b>	<b>88,6</b>	<b>84,3</b>	96,51	97,73	94,00	97,58	97,54	<b>96,67</b>	<b>12,37</b>
Каменский ГО	МКОУ «Новоисетская СОШ»	6643007490	<b>85</b>	<b>93</b>	<b>65,7</b>	<b>90</b>	<b>93,7</b>	<b>85,48</b>	99,59	97,21	100,0	96,30	96,15	<b>97,85</b>	<b>12,37</b>
Тугулымский ГО	МАОУ Тугулымская СОШ № 26	6655003532	<b>89,3</b>	<b>80,5</b>	<b>53,2</b>	<b>80,2</b>	<b>74,3</b>	<b>75,5</b>	97,82	86,43	87,59	88,35	79,11	<b>87,86</b>	<b>12,36</b>
ГО Богданович	МАОУ - Тыгишская СОШ	6605006489	<b>94,6</b>	<b>92,5</b>	<b>47</b>	<b>93</b>	<b>92</b>	<b>83,82</b>	99,76	98,87	85,00	98,85	98,41	<b>96,18</b>	<b>12,36</b>
ГО Верхняя Пышма	МАОУ «СОШ № 1 с углубленным изучением отдельных предметов имени Б.С.Суворова»	6606011530	<b>88,5</b>	<b>90</b>	<b>76,1</b>	<b>86</b>	<b>85,7</b>	<b>85,26</b>	99,18	97,38	98,57	97,82	95,08	<b>97,61</b>	<b>12,35</b>
ГО Красноуфимск	МАОУ СШ №2	6619006288	<b>96,1</b>	<b>85</b>	<b>59,6</b>	<b>93</b>	<b>92,3</b>	<b>85,2</b>	99,35	97,23	94,00	98,86	98,22	<b>97,53</b>	<b>12,33</b>
МО г. Екатеринбург_Железнодорожный район	МБОУ – СОШ № 129	6659039057	<b>93</b>	<b>82</b>	<b>68,9</b>	<b>86,6</b>	<b>79,7</b>	<b>82,04</b>	95,78	94,30	94,00	94,60	92,90	<b>94,32</b>	<b>12,28</b>
Алапаевское МО	ГАПОУ СО «Верхнесинячихинский агропромышленный техникум»	6635001079	<b>92,7</b>	<b>89,5</b>	<b>47,8</b>	<b>90,4</b>	<b>86,6</b>	<b>81,4</b>	98,50	97,34	82,00	95,49	95,02	<b>93,67</b>	<b>12,27</b>
МО г. Екатеринбург_Верх-Исетский район	МАОУ СОШ № 63	6658071315	<b>97,2</b>	<b>90</b>	<b>53,3</b>	<b>91,8</b>	<b>90,5</b>	<b>84,56</b>	98,92	95,74	100,0	96,34	92,90	<b>96,78</b>	<b>12,22</b>
МО г.	МАОУ СОШ № 60	6662079363	<b>92,6</b>	<b>75</b>	<b>68,8</b>	<b>87,2</b>	<b>82,1</b>	<b>81,14</b>	98,18	91,36	94,00	96,66	86,55	<b>93,35</b>	<b>12,21</b>

Муниципальное образование (АТЕ)	Образовательное учреждение	ИНН	Результаты НОКО 2021						Результаты НОКО 2024						Разница между Итоговым баллом за НОКО 2021 и НОКО 2024
			Критерий 1	Критерий 2	Критерий 3	Критерий 4	Критерий 5	Итоговый балл	Критерий 1	Критерий 2	Критерий 3	Критерий 4	Критерий 5	Итоговый балл	
Екатеринбург_Октябрьский район															
Тавдинский ГО	МАОУ – СОШ № 1	6634007511	<b>91,9</b>	<b>86</b>	<b>64,4</b>	<b>92,6</b>	<b>88,8</b>	<b>84,74</b>	99,89	96,16	94,00	98,05	96,56	<b>96,93</b>	<b>12,19</b>
МО Красноуфимский округ	МКОУ «Ювинская СОШ»	6645004093	<b>95,9</b>	<b>88</b>	<b>36,5</b>	<b>90,6</b>	<b>91,9</b>	<b>80,58</b>	99,70	94,81	88,00	92,82	88,45	<b>92,76</b>	<b>12,18</b>
Режевской ГО	МБОУ «СОШ № 3»	6628009038	<b>96,4</b>	<b>86,5</b>	<b>63,4</b>	<b>90,4</b>	<b>87,1</b>	<b>84,76</b>	99,79	97,19	94,00	97,25	96,28	<b>96,90</b>	<b>12,14</b>
ГО Красноуральск	МБОУ СОШ № 2	6618002932	<b>92,6</b>	<b>91</b>	<b>50,1</b>	<b>93,4</b>	<b>95,5</b>	<b>84,52</b>	100,00	98,70	88,00	98,14	98,31	<b>96,63</b>	<b>12,11</b>
МО г. Екатеринбург_Орджоникидзевский район	МАОУ СОШ № 67 с углубленным изучением отдельных предметов	6663056457	<b>95,3</b>	<b>84,5</b>	<b>51,3</b>	<b>90</b>	<b>88,2</b>	<b>81,86</b>	97,52	89,09	100,0	92,24	90,69	<b>93,91</b>	<b>12,05</b>
ГО Верхотурский	МКОУ «Прокоп-Салдинская СОШ»	6640002705	<b>94</b>	<b>80,5</b>	<b>64</b>	<b>96</b>	<b>93,3</b>	<b>85,56</b>	100,00	100,00	88,00	100,0	100,0	<b>97,60</b>	<b>12,04</b>
МО г. Екатеринбург_Кировский район	МАОУ гимназия № 176	6660011426	<b>93,4</b>	<b>88</b>	<b>77,5</b>	<b>88,6</b>	<b>78,6</b>	<b>85,22</b>	99,33	97,76	94,00	98,01	97,00	<b>97,22</b>	<b>12,00</b>
Каменск-Уральский ГО	МАОУ «СОШ № 32»	6666007874	<b>84,7</b>	<b>83,5</b>	<b>71,5</b>	<b>97,2</b>	<b>93,2</b>	<b>86,02</b>	99,55	99,25	94,00	99,40	97,75	<b>97,99</b>	<b>11,97</b>
ГО Верхотурский	МАОУ «Пролетарская СОШ»	6640002840	<b>94</b>	<b>89,5</b>	<b>48,9</b>	<b>90,8</b>	<b>92,1</b>	<b>83,06</b>	98,64	97,26	88,00	96,17	95,07	<b>95,03</b>	<b>11,97</b>
Камышловский МР	МКОУ Октябрьская СОШ	6613004189	<b>78,4</b>	<b>84,5</b>	<b>65,9</b>	<b>90,8</b>	<b>92,3</b>	<b>82,38</b>	98,79	97,10	88,00	96,28	91,52	<b>94,34</b>	<b>11,96</b>
Каменск-Уральский ГО	МАОУ «СОШ № 60 имени Героя Советского Союза Г.П. Кунавина»	6666006951	<b>94,2</b>	<b>91</b>	<b>47,6</b>	<b>95,2</b>	<b>96,1</b>	<b>84,82</b>	99,46	98,48	87,09	99,83	98,89	<b>96,75</b>	<b>11,93</b>
Талицкий ГО	МКОУ «Вихляевская ООШ»	6654008351	<b>91,5</b>	<b>89</b>	<b>40</b>	<b>97,2</b>	<b>92,6</b>	<b>82,06</b>	98,33	95,84	94,00	91,86	89,73	<b>93,95</b>	<b>11,89</b>
МО г. Екатеринбург_Октябрьский район	МАОУ СОШ № 26	6662081884	<b>94,8</b>	<b>93,5</b>	<b>48,6</b>	<b>95,2</b>	<b>92,2</b>	<b>84,86</b>	99,57	98,96	88,00	98,90	98,30	<b>96,75</b>	<b>11,89</b>

Муниципальное образование (АТЕ)	Образовательное учреждение	ИНН	Результаты НОКО 2021						Результаты НОКО 2024						Разница между Итоговым баллом за НОКО 2021 и НОКО 2024
			Критерий 1	Критерий 2	Критерий 3	Критерий 4	Критерий 5	Итоговый балл	Критерий 1	Критерий 2	Критерий 3	Критерий 4	Критерий 5	Итоговый балл	
МО г. Екатеринбург_Железнодорожный район	МАОУ – СОШ с углубленным изучением отдельных предметов № 122	6659039346	93,4	86	59,6	89	88	83,2	98,92	94,74	93,09	95,44	93,20	95,08	11,88
Полевской ГО	МБОУ ПГО «СОШ с. Полдневая»	6626009917	96,1	81,5	55,4	91,6	92,2	83,36	99,39	98,63	82,00	98,53	97,53	95,22	11,86
ГО Среднеуральск	МАОУ – НОШ № 5	6606013087	80,7	85,5	43,5	90,6	89,6	77,98	97,27	89,94	75,25	94,34	92,33	89,83	11,85
МО г. Екатеринбург_Кировский район	МБОУ-СОШ № 24	6660017442	96,9	92,5	52,5	99	95,4	87,26	99,59	99,02	100,0	99,60	97,30	99,10	11,84
МО г. Екатеринбург_Кировский район	МАОУ СОШ № 134	6660015981	89,5	87,5	63,2	93,2	91	84,88	96,97	97,76	95,71	96,88	96,24	96,71	11,83
Байкаловский МР	МАОУ «Байкаловская СОШ»	6638002095	95,4	84	90,1	83,8	86,6	87,98	99,64	99,82	100,0	99,77	99,81	99,81	11,83
ГО Красноуральск	МАОУ СОШ № 3	6618002971	91,3	66,5	66,4	90	85,4	79,92	99,30	97,97	66,13	97,85	97,44	91,74	11,82
Асбестовский ГО	МБОУ «СОШ № 2»	6603010955	83,6	86	73,6	93	88	84,84	99,63	96,75	91,95	98,27	96,64	96,65	11,81
Нижнесергинский МР	МАОУ «Средняя школа № 1 г. Михайловска»	6646008421	89,8	86,5	41,2	86,4	90,9	78,96	98,14	91,40	82,00	89,44	92,55	90,71	11,75
Горноуральский ГО	МАОУ СОШ № 10	6648006081	92,4	78,5	41,8	92,2	84,4	77,86	98,49	89,85	84,00	90,39	85,10	89,57	11,71
МО г. Екатеринбург_Октябрьский район	МАОУ Гимназия № 8 «Лицей им. С.П. Дягилева»	6662080707	85	86	54,6	88,8	90,5	80,98	98,60	93,93	81,32	95,77	93,71	92,67	11,69
ГО Верхний Тагил	МАОУ СОШ № 8	6616005409	92,5	94,5	43,2	94	94,1	83,66	97,20	99,21	82,00	99,37	98,93	95,34	11,68
ГО Первоуральск	МБОУ «ООШ № 40»	6625024831	83	79	65,6	84,8	81,1	78,7	93,98	90,19	94,00	89,08	84,62	90,37	11,67
Талицкий ГО	МКОУ «Смолинская СОШ»	6654008217	95,2	91	62	94	91	86,64	93,39	100,00	100,0	100,0	98,15	98,31	11,67
Серовский ГО	МБОУ СОШ п. Красноярка	6632008358	77,7	84	58,5	92	76,4	77,72	96,17	91,04	82,00	90,09	87,55	89,37	11,65
ГО	МАОУ «ООШ № 5»	6617005916	89,9	85,5	68	94,6	81	83,8	99,47	95,84	88,00	97,50	96,25	95,41	11,61



Муниципальное образование (АТЕ)	Образовательное учреждение	ИНН	Результаты НОКО 2021						Результаты НОКО 2024						Разница между Итоговым баллом за НОКО 2021 и НОКО 2024
			Критерий 1	Критерий 2	Критерий 3	Критерий 4	Критерий 5	Итоговый балл	Критерий 1	Критерий 2	Критерий 3	Критерий 4	Критерий 5	Итоговый балл	
Краснотурьинск															
МО г. Екатеринбург_Чкаловский район	МАОУ - СОШ № 137	6664043098	<b>96,2</b>	<b>91</b>	<b>57,2</b>	<b>92,2</b>	<b>89,6</b>	<b>85,24</b>	99,29	96,43	94,00	98,37	96,10	<b>96,84</b>	<b>11,60</b>
Кушвинский ГО	ГАПОУ СО «Баранчинский электромеханический техникум»	6620003034	<b>88,8</b>	<b>89</b>	<b>69,9</b>	<b>88</b>	<b>85,3</b>	<b>84,2</b>	98,83	97,11	92,44	96,26	94,07	<b>95,74</b>	<b>11,54</b>
Каменский ГО	МКОУ «Травянская СОШ»	6643007540	<b>94,2</b>	<b>96,5</b>	<b>52,5</b>	<b>96,4</b>	<b>96,9</b>	<b>87,3</b>	99,27	98,66	100,0	98,72	97,50	<b>98,83</b>	<b>11,53</b>
МО г. Екатеринбург_Верх-Исетский район	МБОУ - СОШ № 57	6658039664	<b>95,7</b>	<b>86</b>	<b>50,7</b>	<b>92,8</b>	<b>88,8</b>	<b>82,8</b>	99,51	96,11	82,00	97,57	96,23	<b>94,28</b>	<b>11,48</b>
ГО Первоуральск	МАОУ «СОШ № 1»	6625017369	<b>89,9</b>	<b>85</b>	<b>83</b>	<b>86,4</b>	<b>85,7</b>	<b>86</b>	98,90	96,78	100,0	96,61	95,07	<b>97,47</b>	<b>11,47</b>
Верхнесалдинский ГО	ГАПОУ СО «Верхнесалдинский авиаметаллургический колледж им. А.А. Евстигнеева»	6607002627	<b>91,5</b>	<b>86,5</b>	<b>51,4</b>	<b>89,2</b>	<b>87,7</b>	<b>81,26</b>	97,36	92,93	93,25	91,16	88,81	<b>92,70</b>	<b>11,44</b>
МО г. Екатеринбург_Чкаловский район	МАОУ СОШ N 197	6664036189	<b>95,9</b>	<b>90,5</b>	<b>70,1</b>	<b>93,2</b>	<b>90,6</b>	<b>88,06</b>	99,77	99,51	100,0	99,21	99,01	<b>99,50</b>	<b>11,44</b>
Тавдинский ГО	МАОУ – СОШ № 18	6634007455	<b>93,3</b>	<b>88,5</b>	<b>74,2</b>	<b>88,6</b>	<b>85,6</b>	<b>86,04</b>	99,46	98,42	94,00	98,30	97,05	<b>97,45</b>	<b>11,41</b>
Режевской ГО	МБОУ «СОШ № 5»	6628009084	<b>92,8</b>	<b>85,5</b>	<b>52,1</b>	<b>91</b>	<b>78,7</b>	<b>80,02</b>	97,77	94,49	82,00	92,98	89,79	<b>91,41</b>	<b>11,39</b>
Камышловский ГО	МАОУ «Школа № 1» КГО имени Героя Советского Союза Б.С.Семёнова	6613004037	<b>95,3</b>	<b>90</b>	<b>55,7</b>	<b>94,6</b>	<b>92,6</b>	<b>85,64</b>	99,93	98,07	88,00	99,48	99,16	<b>96,93</b>	<b>11,29</b>
ГО Заречный	МАОУ ГО Заречный «СОШ № 3»	6609008423	<b>95,8</b>	<b>86</b>	<b>45,1</b>	<b>90,8</b>	<b>91</b>	<b>81,74</b>	98,76	93,61	82,00	96,06	94,65	<b>93,02</b>	<b>11,28</b>
Нижнесергинский МР	МКОУ СОШ п. Ключевая	6646008125	<b>91,5</b>	<b>75</b>	<b>70</b>	<b>76,8</b>	<b>78</b>	<b>78,26</b>	99,01	91,67	76,00	89,20	91,40	<b>89,46</b>	<b>11,20</b>

Муниципальное образование (АТЕ)	Образовательное учреждение	ИНН	Результаты НОКО 2021						Результаты НОКО 2024						Разница между Итовым баллом за НОКО 2021 и НОКО 2024
			Критерий 1	Критерий 2	Критерий 3	Критерий 4	Критерий 5	Итоговый балл	Критерий 1	Критерий 2	Критерий 3	Критерий 4	Критерий 5	Итоговый балл	
ГО Ревда	МАОУ «СОШ № 29»	6627009028	<b>92,2</b>	<b>83</b>	<b>67,4</b>	<b>84,6</b>	<b>84,4</b>	<b>82,32</b>	97,60	94,99	92,50	90,66	91,71	<b>93,49</b>	<b>11,17</b>
МО г. Екатеринбург_Чкаловский район	МАОУ - СОШ № 91	6664041929	<b>94,7</b>	<b>87,5</b>	<b>64,1</b>	<b>93,2</b>	<b>90,4</b>	<b>85,98</b>	99,85	99,09	88,00	99,63	99,18	<b>97,15</b>	<b>11,17</b>
ГО Красноуфимск	МАОУ ОШ № 4	6619006320	<b>90,2</b>	<b>78,5</b>	<b>68,7</b>	<b>85,4</b>	<b>87,7</b>	<b>82,1</b>	97,74	90,57	99,17	90,91	87,94	<b>93,27</b>	<b>11,17</b>
МО г. Екатеринбург_Орджоникидзевский район	МАОУ гимназия № 99	6663058006	<b>94,5</b>	<b>88,5</b>	<b>57,8</b>	<b>86,2</b>	<b>82,9</b>	<b>81,98</b>	96,91	93,37	100,0	87,93	87,51	<b>93,14</b>	<b>11,16</b>
Верхнесалдинский ГО	Средняя школа-интернат №17 («Юные спасатели МЧС»)	6607011572	<b>91,2</b>	<b>89,5</b>	<b>64,9</b>	<b>93,8</b>	<b>92,3</b>	<b>86,34</b>	99,29	98,30	94,00	98,73	97,18	<b>97,50</b>	<b>11,16</b>
Полевской ГО	МБОУ ПГО «СОШ № 20»	6626009515	<b>92,2</b>	<b>68</b>	<b>61,5</b>	<b>89,6</b>	<b>89</b>	<b>80,06</b>	98,48	91,55	82,00	93,29	90,74	<b>91,21</b>	<b>11,15</b>
МО г. Екатеринбург_Верх-Исетский район	МАОУ СОШ № 69	6658017170	<b>96,1</b>	<b>88,5</b>	<b>55,5</b>	<b>96</b>	<b>92,2</b>	<b>85,66</b>	100,00	100,00	100,0	91,47	92,49	<b>96,79</b>	<b>11,13</b>
МО г. Екатеринбург_Октябрьский район	ЧОУ «Свято-Сименоновская гимназия»	6658004140	<b>82,8</b>	<b>95,5</b>	<b>44</b>	<b>96,4</b>	<b>96,5</b>	<b>83,04</b>	98,39	96,76	86,13	95,04	94,38	<b>94,14</b>	<b>11,10</b>
ГО Карпинск	МАОУ СОШ № 33	6614004985	<b>92,7</b>	<b>90,5</b>	<b>78</b>	<b>89,4</b>	<b>79,2</b>	<b>85,96</b>	98,93	100,00	86,00	100,0	100,0	<b>96,99</b>	<b>11,03</b>
ГО Первоуральск	МАОУ «СОШ № 20»	6625017457	<b>93</b>	<b>88,5</b>	<b>71,6</b>	<b>90</b>	<b>84,4</b>	<b>85,5</b>	99,16	96,48	100,0	95,05	91,71	<b>96,48</b>	<b>10,98</b>
Режевской ГО	МБОУ «СОШ № 23»	6628009119	<b>93,2</b>	<b>91</b>	<b>54</b>	<b>86,8</b>	<b>90,7</b>	<b>83,14</b>	98,44	94,38	88,00	94,86	94,84	<b>94,10</b>	<b>10,96</b>
Белоярский ГО	ГАПОУ СО «Белоярский многопрофильный техникум»	6639002676	<b>88,8</b>	<b>86</b>	<b>51,4</b>	<b>90</b>	<b>88,4</b>	<b>80,92</b>	97,16	91,09	88,00	92,87	90,25	<b>91,87</b>	<b>10,95</b>
ГО Красноуральск	МАОУ СОШ № 6 имени Киселева А. В.	6618002989	<b>88,3</b>	<b>81,5</b>	<b>63,2</b>	<b>87,8</b>	<b>86,2</b>	<b>81,4</b>	98,77	91,49	88,00	91,62	91,73	<b>92,32</b>	<b>10,92</b>
МО Красноуфимский	МКОУ «Сарсинская СОШ»	6619006182	<b>91,8</b>	<b>73</b>	<b>59,4</b>	<b>95,4</b>	<b>91,7</b>	<b>82,26</b>	98,41	95,65	82,00	96,84	92,94	<b>93,17</b>	<b>10,91</b>

Муниципальное образование (АТЕ)	Образовательное учреждение	ИНН	Результаты НОКО 2021						Результаты НОКО 2024						Разница между Итоговым баллом за НОКО 2021 и НОКО 2024
			Критерий 1	Критерий 2	Критерий 3	Критерий 4	Критерий 5	Итоговый балл	Критерий 1	Критерий 2	Критерий 3	Критерий 4	Критерий 5	Итоговый балл	
округ															
Каменский ГО	МКОУ «РВСОШ»	6643007589	<b>91,6</b>	<b>100</b>	<b>54</b>	<b>100</b>	<b>100</b>	<b>89,12</b>	100,00	100,00	100,0	100,0	100,0	<b>100,0</b>	<b>10,88</b>
МО Красноуфимский округ	МКОУ «Саргаинская СОШ»	6619007490	<b>94,3</b>	<b>76,5</b>	<b>44</b>	<b>96,6</b>	<b>89,2</b>	<b>80,12</b>	95,59	86,96	82,00	96,52	93,48	<b>90,91</b>	<b>10,79</b>
МО г. Екатеринбург_Кировский район	МАОУ - Гимназия № 45	6660004387	<b>95,6</b>	<b>87,5</b>	<b>43,5</b>	<b>90</b>	<b>86,5</b>	<b>80,62</b>	96,72	87,22	99,41	88,83	84,83	<b>91,40</b>	<b>10,78</b>
Артемовский ГО	МБОУ «СОШ № 16»	6602007580	<b>93,1</b>	<b>93,5</b>	<b>40</b>	<b>91,4</b>	<b>92,7</b>	<b>82,14</b>	98,50	94,72	86,57	92,98	91,63	<b>92,88</b>	<b>10,74</b>
ГО Верхняя Пышма	МАОУ «СОШ № 2 с углубленным изучением отдельных предметов имени М. И. Талыкова»	6606011509	<b>85,7</b>	<b>71</b>	<b>40</b>	<b>84,2</b>	<b>77,2</b>	<b>71,62</b>	94,32	77,52	87,85	83,04	69,01	<b>82,35</b>	<b>10,73</b>
Нижнесергинский МР	МАОУ «Средняя школа № 2 г. Михайловска»	6646007795	<b>95</b>	<b>83,5</b>	<b>60,2</b>	<b>85</b>	<b>79,8</b>	<b>80,7</b>	98,90	90,50	82,00	94,09	91,60	<b>91,42</b>	<b>10,72</b>
МО г. Екатеринбург_Железнодорожный район	МАОУ – СОШ с углубленным изучением отдельных предметов № 148	6659039040	<b>95,5</b>	<b>94,5</b>	<b>61,1</b>	<b>95,6</b>	<b>95,1</b>	<b>88,36</b>	99,42	98,97	100,0	98,55	98,45	<b>99,08</b>	<b>10,72</b>
Пышминский ГО	МБОУ ПГО «Ощепковская СОШ»	6649002548	<b>93,4</b>	<b>88,5</b>	<b>68,3</b>	<b>92,6</b>	<b>92,2</b>	<b>87</b>	99,38	96,60	100,0	97,10	95,41	<b>97,70</b>	<b>10,70</b>
МО г. Екатеринбург_Верх-Исетский район	МАОУ СОШ № 171	6658071107	<b>92,9</b>	<b>87</b>	<b>53,4</b>	<b>89,4</b>	<b>84,4</b>	<b>81,42</b>	98,70	94,52	82,00	93,64	91,53	<b>92,08</b>	<b>10,66</b>
ГО Верхняя Тура	МБОУ «СОШ № 14»	6620007230	<b>82,1</b>	<b>82</b>	<b>72,4</b>	<b>87,8</b>	<b>84,1</b>	<b>81,68</b>	96,85	90,09	98,75	88,97	86,92	<b>92,32</b>	<b>10,64</b>
МО г. Екатеринбург_Чкаловский район	МБОУ СОШ № 21	6664035900	<b>89</b>	<b>83,5</b>	<b>58,8</b>	<b>88,2</b>	<b>84,5</b>	<b>80,8</b>	97,51	90,50	87,54	92,07	89,48	<b>91,42</b>	<b>10,62</b>
Каменск-Уральский ГО	МАОУ «СОШ № 7»	6665006733	<b>95,5</b>	<b>81,5</b>	<b>66</b>	<b>89</b>	<b>87,3</b>	<b>83,86</b>	98,68	94,11	93,39	94,66	91,51	<b>94,47</b>	<b>10,61</b>

Муниципальное образование (АТЕ)	Образовательное учреждение	ИНН	Результаты НОКО 2021						Результаты НОКО 2024						Разница между Итоговым баллом за НОКО 2021 и НОКО 2024
			Критерий 1	Критерий 2	Критерий 3	Критерий 4	Критерий 5	Итоговый балл	Критерий 1	Критерий 2	Критерий 3	Критерий 4	Критерий 5	Итоговый балл	
МО г. Алапаевск	МБОУ «СОШ № 8»	6601005741	<b>89,3</b>	<b>89</b>	<b>64,1</b>	<b>93</b>	<b>95,6</b>	<b>86,2</b>	99,87	99,39	86,33	99,26	99,02	<b>96,77</b>	<b>10,57</b>
Ирбитское МО	МОУ «Бердюгинская СОШ»	6611005765	<b>91,1</b>	<b>79</b>	<b>69</b>	<b>95</b>	<b>89</b>	<b>84,62</b>	96,72	97,15	94,00	94,35	93,44	<b>95,13</b>	<b>10,51</b>
МО г. Екатеринбург_Орджоникидзевский район	МАОУ СОШ № 114	6663058020	<b>95,7</b>	<b>87</b>	<b>65,9</b>	<b>89,6</b>	<b>87,1</b>	<b>85,06</b>	98,39	93,84	98,80	94,13	92,70	<b>95,57</b>	<b>10,51</b>
ГО Верх-Нейвинский	МАОУ «СОШ им. А. Н. Арапова»	6621007779	<b>94</b>	<b>84</b>	<b>42,7</b>	<b>88</b>	<b>89,1</b>	<b>79,56</b>	96,31	89,81	84,70	93,36	86,16	<b>90,07</b>	<b>10,51</b>
Серовский ГО	МАОУ СОШ № 1 с углубленным изучением отдельных предметов «Полифорум»	6632002765	<b>83,8</b>	<b>82,5</b>	<b>68,3</b>	<b>86</b>	<b>83,3</b>	<b>80,78</b>	98,60	93,45	82,00	93,68	88,69	<b>91,28</b>	<b>10,50</b>
Камышловский МР	МКОУ Захаровская СОШ	6613004703	<b>87,3</b>	<b>89,5</b>	<b>44,1</b>	<b>90,8</b>	<b>90,2</b>	<b>80,38</b>	100,00	93,86	74,50	94,94	91,06	<b>90,87</b>	<b>10,49</b>
МО Красноуфимский округ	МАОУ «Приданниковская СОШ»	6619006993	<b>93,5</b>	<b>82,5</b>	<b>58,2</b>	<b>87,8</b>	<b>86,6</b>	<b>81,72</b>	98,18	92,50	94,00	89,28	86,93	<b>92,18</b>	<b>10,46</b>
Артинский ГО	МАОУ «Сажинская СОШ»	6636005541	<b>94,2</b>	<b>92,5</b>	<b>71</b>	<b>94,2</b>	<b>93,1</b>	<b>89</b>	100,00	98,49	100,0	100,0	98,78	<b>99,45</b>	<b>10,45</b>
МО г. Екатеринбург_Железнодорожный район	МАОУ СОШ с углубленным изучением отдельных предметов № 170	6659035052	<b>90,9</b>	<b>83</b>	<b>63,1</b>	<b>86</b>	<b>82,1</b>	<b>81,02</b>	98,83	90,97	80,00	94,97	92,39	<b>91,43</b>	<b>10,41</b>
Каменский ГО	МКОУ «Маминская СОШ»	6643007571	<b>90,4</b>	<b>99,5</b>	<b>47,1</b>	<b>99,6</b>	<b>100</b>	<b>87,32</b>	99,75	98,23	94,00	98,18	98,33	<b>97,70</b>	<b>10,38</b>
Талицкий ГО	МКОУ «Троицкая СОШ № 62»	6654013231	<b>92,1</b>	<b>86,5</b>	<b>63,2</b>	<b>93,2</b>	<b>89,2</b>	<b>84,84</b>	98,88	96,78	94,00	93,61	92,82	<b>95,22</b>	<b>10,38</b>
Невьянский ГО	ГАПОУ СО «Уральский горнозаводской	6621011736	<b>83,7</b>	<b>93</b>	<b>50,8</b>	<b>94,8</b>	<b>93,8</b>	<b>83,22</b>	98,15	93,81	94,00	92,42	89,57	<b>93,59</b>	<b>10,37</b>

Муниципальное образование (АТЕ)	Образовательное учреждение	ИНН	Результаты НОКО 2021						Результаты НОКО 2024						Разница между Итовым баллом за НОКО 2021 и НОКО 2024
			Критерий 1	Критерий 2	Критерий 3	Критерий 4	Критерий 5	Итоговый балл	Критерий 1	Критерий 2	Критерий 3	Критерий 4	Критерий 5	Итоговый балл	
	колледж имени Демидовых»														
Каменск-Уральский ГО	МАОУ «СОШ № 37 с углублённым изучением отдельных предметов»	6665007568	<b>96,4</b>	<b>91,5</b>	<b>60,3</b>	<b>94,8</b>	<b>94,2</b>	<b>87,44</b>	99,84	98,40	94,00	98,87	97,84	<b>97,79</b>	<b>10,35</b>
Верхнесалдинский ГО	МБОУ «Общеобразовательная школа-интернат № 9»	6607008308	<b>93,1</b>	<b>92</b>	<b>62,1</b>	<b>93,2</b>	<b>88,7</b>	<b>85,82</b>	98,72	95,68	100,0	94,94	91,48	<b>96,16</b>	<b>10,34</b>
Полевской ГО	МБОУ ПГО «Школа с. Косой Брод»	6626009900	<b>88,2</b>	<b>74,5</b>	<b>62</b>	<b>93,2</b>	<b>82,3</b>	<b>80,04</b>	97,68	91,82	78,75	92,28	91,37	<b>90,38</b>	<b>10,34</b>
Сосьвинский ГО	МБОУ СОШ с. Кошай	6650000785	<b>96,8</b>	<b>86</b>	<b>80</b>	<b>88,8</b>	<b>88,9</b>	<b>88,1</b>	100,00	100,00	94,00	100,0	98,07	<b>98,41</b>	<b>10,31</b>
Артемовский ГО	МБОУ «СОШ № 14»	6602007830	<b>92,7</b>	<b>86,5</b>	<b>82</b>	<b>83,4</b>	<b>82,1</b>	<b>85,34</b>	99,25	96,67	94,00	95,60	92,75	<b>95,65</b>	<b>10,31</b>
ГО Первоуральск	МАОУ «Лицей № 21»	6625017471	<b>89,6</b>	<b>91</b>	<b>63,5</b>	<b>89</b>	<b>91,3</b>	<b>84,88</b>	98,02	96,39	100,0	91,17	90,37	<b>95,19</b>	<b>10,31</b>
Белоярский ГО	МБОУ «Бруснятская СОШ № 6»	6639005123	<b>86,7</b>	<b>67,5</b>	<b>51,2</b>	<b>86,8</b>	<b>78,2</b>	<b>74,08</b>	95,28	88,78	60,00	91,63	86,23	<b>84,38</b>	<b>10,30</b>
МО г. Екатеринбург_Верх-Исетский район	МАОУ гимназия № 116	6658064981	<b>93,7</b>	<b>89</b>	<b>50,1</b>	<b>87,4</b>	<b>87,6</b>	<b>81,56</b>	97,48	92,04	88,00	90,55	91,11	<b>91,84</b>	<b>10,28</b>
ГО Богданович	ГАПОУ СО «Богдановичский политехникум»	6605000060	<b>95,6</b>	<b>89</b>	<b>60,9</b>	<b>92</b>	<b>89,7</b>	<b>85,44</b>	99,06	96,16	93,12	96,31	93,92	<b>95,71</b>	<b>10,27</b>
Березовский ГО	БМАОУ «СОШ № 8»	6604009550	<b>88,6</b>	<b>87,5</b>	<b>62</b>	<b>88,8</b>	<b>84</b>	<b>82,18</b>	98,80	95,44	80,07	96,25	91,64	<b>92,44</b>	<b>10,26</b>
Арамилский ГО	МБОУ «СОШ № 3»	6652010718	<b>91,8</b>	<b>75,5</b>	<b>57,6</b>	<b>89,2</b>	<b>85,4</b>	<b>79,9</b>	98,03	88,12	100,0	85,22	79,30	<b>90,13</b>	<b>10,23</b>
Каменский ГО	МАОУ «Бродовская СОШ»	6643007444	<b>90,8</b>	<b>82</b>	<b>54,9</b>	<b>85</b>	<b>83,7</b>	<b>79,28</b>	99,06	91,21	82,00	89,57	85,72	<b>89,51</b>	<b>10,23</b>
Ачитский ГО	ГБОУ СО «Корзуновский детский дом-школа»	6637002695	<b>89,9</b>	<b>88</b>	<b>46</b>	<b>100</b>	<b>94,5</b>	<b>83,68</b>	99,75	100,00	82,00	95,56	92,23	<b>93,91</b>	<b>10,23</b>
Нижнетуринский ГО	МАОУ НТГО «ИСОШ»	6624006974	<b>93,8</b>	<b>79,5</b>	<b>37</b>	<b>82</b>	<b>77,9</b>	<b>74,04</b>	96,04	85,56	73,09	86,00	80,65	<b>84,27</b>	<b>10,23</b>

Муниципальное образование (АТЕ)	Образовательное учреждение	ИНН	Результаты НОКО 2021						Результаты НОКО 2024						Разница между Итоговым баллом за НОКО 2021 и НОКО 2024
			Критерий 1	Критерий 2	Критерий 3	Критерий 4	Критерий 5	Итоговый балл	Критерий 1	Критерий 2	Критерий 3	Критерий 4	Критерий 5	Итоговый балл	
ГО Красноуфимск	ГАПОУ СО «Красноуфимский многопрофильный техникум»	6619003294	<b>90,2</b>	<b>93,5</b>	<b>53,2</b>	<b>92,6</b>	<b>92,9</b>	<b>84,48</b>	97,99	96,21	86,89	97,72	94,70	<b>94,70</b>	<b>10,22</b>
Ивдельский ГО	МАОУ СОШ № 21 г. Ивделя, п. Екатерининка	6610002970	<b>96,1</b>	<b>85,5</b>	<b>46</b>	<b>96,4</b>	<b>91,9</b>	<b>83,18</b>	98,93	100,00	68,00	100,0	100,0	<b>93,39</b>	<b>10,21</b>
Талицкий ГО	МКОУ «Вновь-Юрмытская СОШ»	6654008337	<b>92,4</b>	<b>93</b>	<b>50,3</b>	<b>89,6</b>	<b>87,4</b>	<b>82,54</b>	98,92	98,13	88,00	91,71	86,88	<b>92,73</b>	<b>10,19</b>
Асбестовский ГО	МБОУ «СОШ № 22 им. Н.И. Кузнецова»	6603010120	<b>93,3</b>	<b>88</b>	<b>65,5</b>	<b>92,2</b>	<b>90,2</b>	<b>85,84</b>	99,37	96,09	93,06	95,46	95,97	<b>95,99</b>	<b>10,15</b>
МО г. Екатеринбург_Орджоникидзевский район	МАОУ СОШ № 113	6663036690	<b>95,6</b>	<b>87</b>	<b>55,1</b>	<b>95,2</b>	<b>92,9</b>	<b>85,16</b>	98,55	89,07	99,60	95,75	93,53	<b>95,30</b>	<b>10,14</b>
МО г. Екатеринбург_Железнодорожный район	МБОУ – СОШ № 149	6659038511	<b>97,4</b>	<b>97,5</b>	<b>56,9</b>	<b>97,4</b>	<b>96,8</b>	<b>89,2</b>	99,65	99,37	99,69	98,93	98,94	<b>99,32</b>	<b>10,12</b>
Слободо-Турицкий МР	МАОУ «Краснослободская СОШ»	6651002778	<b>87,5</b>	<b>88,5</b>	<b>48,9</b>	<b>93,6</b>	<b>90,2</b>	<b>81,74</b>	98,89	97,30	68,00	99,46	95,41	<b>91,81</b>	<b>10,07</b>
Турицкий ГО	МАОУ СОШ № 1 г. Туринска	6656004218	<b>94,9</b>	<b>75</b>	<b>64,5</b>	<b>83,2</b>	<b>83,3</b>	<b>80,18</b>	98,18	87,54	88,00	88,67	88,84	<b>90,25</b>	<b>10,07</b>
Нижнесергинский МР	МКОУ СОШ № 10 пгт. Верхние Серги	6646007788	<b>92,9</b>	<b>83,5</b>	<b>59</b>	<b>87,8</b>	<b>79,5</b>	<b>80,54</b>	98,24	90,69	88,00	91,73	84,17	<b>90,57</b>	<b>10,03</b>
ГО Краснотурьинск	МАОУ «СОШ № 19 с углублённым изучением отдельных предметов»	6617006035	<b>92,2</b>	<b>84,5</b>	<b>86,5</b>	<b>87,6</b>	<b>84,9</b>	<b>87,14</b>	99,85	99,51	87,48	99,56	99,37	<b>97,15</b>	<b>10,01</b>
Каменск-Уральский ГО	ГАПОУ СО «Каменск-Уральский	6665002425	<b>93,7</b>	<b>91</b>	<b>61,8</b>	<b>91,6</b>	<b>91,6</b>	<b>85,94</b>	98,70	95,64	100,0	94,12	91,24	<b>95,94</b>	<b>10,00</b>

Муниципальное образование (АТЕ)	Образовательное учреждение	ИНН	Результаты НОКО 2021						Результаты НОКО 2024						Разница между Итовым баллом за НОКО 2021 и НОКО 2024
			Критерий 1	Критерий 2	Критерий 3	Критерий 4	Критерий 5	Итоговый балл	Критерий 1	Критерий 2	Критерий 3	Критерий 4	Критерий 5	Итоговый балл	
	политехнический колледж»														
Полевской ГО	МБОУ ПГО «СОШ № 18»	6626009868	<b>94,9</b>	<b>84,5</b>	<b>68,6</b>	<b>87,6</b>	<b>76,3</b>	<b>82,38</b>	98,72	92,86	88,00	94,79	87,52	<b>92,38</b>	<b>10,00</b>
ГО Верхняя Пышма	МАОУ «СОШ № 9 имени Г.А. Архипова»	6606011675	<b>91,6</b>	<b>76</b>	<b>71,1</b>	<b>90,8</b>	<b>85,4</b>	<b>82,98</b>	97,78	91,31	91,14	94,85	89,72	<b>92,96</b>	<b>9,98</b>
Слободо-Туринский МР	МАОУ «Слободо-Туринская СОШ № 2»	6651002665	<b>92,3</b>	<b>83</b>	<b>64,5</b>	<b>84,2</b>	<b>86,5</b>	<b>82,1</b>	98,83	93,71	82,00	94,26	91,56	<b>92,07</b>	<b>9,97</b>
Туринский ГО	МАОУ Городищенская СОШ	6656004017	<b>92,5</b>	<b>87,5</b>	<b>82</b>	<b>85,6</b>	<b>83,6</b>	<b>86,24</b>	99,70	99,31	88,00	98,04	95,97	<b>96,20</b>	<b>9,96</b>
Каменск-Уральский ГО	МАОУ «СОШ № 19»	6666007867	<b>96</b>	<b>82,5</b>	<b>83,3</b>	<b>91</b>	<b>89</b>	<b>88,36</b>	99,88	99,62	94,00	99,01	99,05	<b>98,31</b>	<b>9,95</b>
Пышминский ГО	МБОУ ПГО «Печеркинская СОШ»	6649002562	<b>93,5</b>	<b>89,5</b>	<b>65,3</b>	<b>90</b>	<b>86,4</b>	<b>84,94</b>	99,81	97,81	82,00	98,25	96,58	<b>94,89</b>	<b>9,95</b>
Качканарский ГО	МОУ «ВАЛЕРИАНОВСКАЯ ШКОЛА ИМЕНИ ГЕРОЯ СОВЕТСКОГО СОЮЗА А. В. РАГОЗИНА»	6615005910	<b>92,1</b>	<b>92</b>	<b>43</b>	<b>94,2</b>	<b>90,7</b>	<b>82,4</b>	96,10	92,80	92,00	91,01	89,84	<b>92,35</b>	<b>9,95</b>
Асбестовский ГО	МБОУ «ООШ № 13»	6603010867	<b>92,3</b>	<b>91,5</b>	<b>58,1</b>	<b>94,6</b>	<b>91,2</b>	<b>85,54</b>	99,39	98,44	82,00	99,38	97,81	<b>95,40</b>	<b>9,86</b>
ГО Верхняя Пышма	ГБОУ СО «Верхнепышминская школа-интернат имени С.А. Мартиросяна»	6606011594	<b>87</b>	<b>88</b>	<b>75,1</b>	<b>86,4</b>	<b>83,5</b>	<b>84</b>	94,77	93,55	97,97	93,61	89,37	<b>93,85</b>	<b>9,85</b>
Березовский ГО	БМАОУ «Гимназия № 5»	6604001872	<b>85,3</b>	<b>92,5</b>	<b>73,1</b>	<b>95</b>	<b>93,5</b>	<b>87,88</b>	99,30	97,77	97,14	97,13	97,30	<b>97,73</b>	<b>9,85</b>
ГО Нижняя Салда	МОУ Гимназия	6622003093	<b>93,3</b>	<b>85</b>	<b>71,6</b>	<b>84,8</b>	<b>80,9</b>	<b>83,12</b>	98,88	92,81	94,00	89,93	89,16	<b>92,96</b>	<b>9,84</b>
Белоярский ГО	МБОУ «Белоярская СОШ № 14»	6639002796	<b>88,3</b>	<b>69,5</b>	<b>62</b>	<b>88,8</b>	<b>74,9</b>	<b>76,7</b>	96,74	84,67	86,00	90,99	74,27	<b>86,53</b>	<b>9,83</b>

Муниципальное образование (АТЕ)	Образовательное учреждение	ИНН	Результаты НОКО 2021						Результаты НОКО 2024						Разница между Итоговым баллом за НОКО 2021 и НОКО 2024
			Критерий 1	Критерий 2	Критерий 3	Критерий 4	Критерий 5	Итоговый балл	Критерий 1	Критерий 2	Критерий 3	Критерий 4	Критерий 5	Итоговый балл	
ГО Верхотурский	ГБОУ СО «СОШ № 2»	6640003297	<b>91,3</b>	<b>89</b>	<b>49,2</b>	<b>91,6</b>	<b>88,4</b>	<b>81,9</b>	98,04	93,50	82,00	91,99	93,00	<b>91,71</b>	<b>9,81</b>
Полевской ГО	МБОУ ПГО «СОШ № 1» имени Героя Советского Союза Н.В. Кологойды	6626009530	<b>92,6</b>	<b>86</b>	<b>62,9</b>	<b>96,6</b>	<b>90,6</b>	<b>85,74</b>	98,42	94,76	94,00	97,10	93,39	<b>95,53</b>	<b>9,79</b>
ГО Краснотурьинск	МАОУ «СОШ № 15»	6617005987	<b>90,1</b>	<b>84,5</b>	<b>71,3</b>	<b>93,2</b>	<b>89,4</b>	<b>85,7</b>	99,29	96,55	88,00	98,08	95,46	<b>95,48</b>	<b>9,78</b>
Качканарский ГО	МОУ «СОШ № 3»	6615006696	<b>93,9</b>	<b>88</b>	<b>49,9</b>	<b>89,2</b>	<b>92,7</b>	<b>82,74</b>	99,44	94,98	78,00	96,13	93,87	<b>92,48</b>	<b>9,74</b>
МО г. Екатеринбург_Верх-Исетский район	МБВ(С)ОУ В(С)ОШ № 185	6658068591	<b>92,8</b>	<b>100</b>	<b>52,3</b>	<b>100</b>	<b>100</b>	<b>89,02</b>	99,90	99,89	94,00	99,94	99,89	<b>98,72</b>	<b>9,70</b>
МО г. Екатеринбург_Орджоникидзевский район	МАОУ культуры «Гимназия «Арт-Этюд»	6663026942	<b>94</b>	<b>86,5</b>	<b>48,9</b>	<b>96,8</b>	<b>94,5</b>	<b>84,14</b>	99,08	90,75	88,00	96,91	94,38	<b>93,82</b>	<b>9,68</b>
МО г. Екатеринбург_Чкаловский район	МАОУ гимназия № 177	6664034791	<b>94,1</b>	<b>98,5</b>	<b>50,1</b>	<b>98</b>	<b>97,6</b>	<b>87,66</b>	98,69	96,19	100,0	96,89	94,94	<b>97,34</b>	<b>9,68</b>
Артинский ГО	МАОУ АГО «Артинская СОШ № 6»	6636005414	<b>92</b>	<b>83,5</b>	<b>76,6</b>	<b>88,4</b>	<b>77,9</b>	<b>83,68</b>	98,35	95,94	88,00	91,90	92,58	<b>93,35</b>	<b>9,67</b>
МО г. Екатеринбург_Ленинский район	МАОУ СОШ № 17 с углубленным изучением отдельных предметов	6661058667	<b>94,8</b>	<b>88,5</b>	<b>59,9</b>	<b>90,6</b>	<b>87,2</b>	<b>84,2</b>	99,53	99,45	74,00	98,58	97,78	<b>93,87</b>	<b>9,67</b>
Нижнесергинский МР	МБОУ «Центр образование «Наследие»	6619017177	<b>97,1</b>	<b>87</b>	<b>46,9</b>	<b>96,6</b>	<b>96,8</b>	<b>84,88</b>	99,82	99,13	76,00	99,30	98,43	<b>94,54</b>	<b>9,66</b>
ГО Краснотурьинск	МАОУ «СОШ № 3»	6617005874	<b>82,9</b>	<b>82</b>	<b>55,4</b>	<b>84,8</b>	<b>86,7</b>	<b>78,36</b>	97,29	87,70	80,64	90,24	84,20	<b>88,01</b>	<b>9,65</b>
Талицкий ГО	МКОУ «Пионерская	6654008111	<b>84,8</b>	<b>94,5</b>	<b>54,5</b>	<b>97,6</b>	<b>97,7</b>	<b>85,82</b>	90,50	94,97	100,0	96,67	95,21	<b>95,47</b>	<b>9,65</b>



Муниципальное образование (АТЕ)	Образовательное учреждение	ИНН	Результаты НОКО 2021						Результаты НОКО 2024						Разница между Итоговым баллом за НОКО 2021 и НОКО 2024
			Критерий 1	Критерий 2	Критерий 3	Критерий 4	Критерий 5	Итоговый балл	Критерий 1	Критерий 2	Критерий 3	Критерий 4	Критерий 5	Итоговый балл	
	СОШ»														
МО г. Екатеринбург_Верх-Исетский район	НОЧУ Общеобразовательная школа «Чудо-Радуга»	6658994352	<b>81,4</b>	<b>98</b>	<b>30</b>	<b>99,2</b>	<b>95,2</b>	<b>80,76</b>	99,36	100,00	54,00	99,41	99,27	<b>90,41</b>	<b>9,65</b>
ГО Богданович	МОУ СОШ № 3	6605006320	<b>91,7</b>	<b>80,5</b>	<b>69,9</b>	<b>88,6</b>	<b>89,2</b>	<b>83,98</b>	99,56	95,42	78,24	98,15	96,73	<b>93,62</b>	<b>9,64</b>
Талицкий ГО	МКОУ «Горбуновская СОШ»	6654008129	<b>93,5</b>	<b>97,5</b>	<b>54</b>	<b>96</b>	<b>97,9</b>	<b>87,78</b>	98,98	100,00	88,00	100,0	100,0	<b>97,40</b>	<b>9,62</b>
ГО Богданович	МАОУ Школа - Интернат № 9	6605002822	<b>90,8</b>	<b>62</b>	<b>51,9</b>	<b>87,4</b>	<b>82,1</b>	<b>74,84</b>	96,61	86,92	71,00	87,06	80,57	<b>84,43</b>	<b>9,59</b>
Кировградский ГО	МАОУ СОШ № 9	6616003144	<b>91,6</b>	<b>89</b>	<b>64,1</b>	<b>90,8</b>	<b>87,8</b>	<b>84,66</b>	99,40	98,05	76,00	99,20	98,60	<b>94,25</b>	<b>9,59</b>
ГО Ревда	МБОУ «СОШ № 1»	6627008793	<b>95,6</b>	<b>83,5</b>	<b>58,7</b>	<b>90,8</b>	<b>85,9</b>	<b>82,9</b>	99,53	96,12	74,00	97,52	95,24	<b>92,48</b>	<b>9,58</b>
МО г. Екатеринбург_Орджоникидзевский район	МБВСОУ ЦО № 224	6663056520	<b>97,9</b>	<b>99,5</b>	<b>53</b>	<b>100</b>	<b>99,5</b>	<b>89,98</b>	99,67	99,67	100,0	99,10	99,27	<b>99,54</b>	<b>9,56</b>
ГО Первоуральск	ПМАОУ «Школа № 32»	6625017464	<b>93,2</b>	<b>92,5</b>	<b>64,1</b>	<b>92</b>	<b>92,1</b>	<b>86,78</b>	99,31	96,53	94,00	95,85	95,88	<b>96,31</b>	<b>9,53</b>
Невьянский ГО	МБОУ СОШ № 3 НГО	6621008204	<b>91,1</b>	<b>91</b>	<b>54</b>	<b>90,8</b>	<b>89,8</b>	<b>83,34</b>	98,66	93,45	82,00	96,09	93,94	<b>92,83</b>	<b>9,49</b>
Талицкий ГО	МКОУ «Троицкая СОШ № 50»	6654008249	<b>91,6</b>	<b>92</b>	<b>74</b>	<b>93,2</b>	<b>90,8</b>	<b>88,32</b>	99,24	97,45	100,0	96,59	95,46	<b>97,75</b>	<b>9,43</b>
Талицкий ГО	МКОУ «Талицкая СОШ № 1»	6654003353	<b>80,3</b>	<b>87</b>	<b>84,2</b>	<b>84,6</b>	<b>80,9</b>	<b>83,4</b>	99,16	96,42	80,00	94,89	93,64	<b>92,82</b>	<b>9,42</b>
Байкаловский МР	МКОУ Ляпуновская СОШ	6638002070	<b>93,5</b>	<b>80</b>	<b>88</b>	<b>88,2</b>	<b>88,3</b>	<b>87,6</b>	99,45	98,77	94,00	94,77	98,03	<b>97,00</b>	<b>9,40</b>
ГО Краснотурьинск	МАОУ «СОШ № 32»	6617006074	<b>96,8</b>	<b>88</b>	<b>43,6</b>	<b>91,8</b>	<b>86,2</b>	<b>81,28</b>	97,60	88,27	94,00	89,25	84,27	<b>90,68</b>	<b>9,40</b>
Каменск-Уральский ГО	МАОУ «СОШ № 22 с углублённым изучением отдельных предметов»	6666007793	<b>97,2</b>	<b>91,5</b>	<b>50,4</b>	<b>93,2</b>	<b>93,6</b>	<b>85,18</b>	98,64	92,93	94,00	93,98	93,26	<b>94,56</b>	<b>9,38</b>
Тугулымский ГО	МБОУ Ядрышниковская	6655003839	<b>95,2</b>	<b>99</b>	<b>37,9</b>	<b>100</b>	<b>100</b>	<b>86,42</b>	98,92	96,94	88,00	97,55	97,55	<b>95,79</b>	<b>9,37</b>

Муниципальное образование (АТЕ)	Образовательное учреждение	ИНН	Результаты НОКО 2021						Результаты НОКО 2024						Разница между Итоговым баллом за НОКО 2021 и НОКО 2024
			Критерий 1	Критерий 2	Критерий 3	Критерий 4	Критерий 5	Итоговый балл	Критерий 1	Критерий 2	Критерий 3	Критерий 4	Критерий 5	Итоговый балл	
	ООШ № 22														
Невьянский ГО	МАОУ СОШ № 2	6621008148	<b>93,2</b>	<b>90</b>	<b>58,2</b>	<b>93</b>	<b>91,5</b>	<b>85,18</b>	98,21	91,67	94,00	96,09	92,65	<b>94,52</b>	<b>9,34</b>
Ирбитское МО	МОУ «Знаменская СОШ»	6611005902	<b>91,1</b>	<b>86</b>	<b>44,1</b>	<b>89,6</b>	<b>88,9</b>	<b>79,94</b>	98,37	91,67	76,00	91,88	88,49	<b>89,28</b>	<b>9,34</b>
Тавдинский ГО	МАОУ – СОШ № 2	6634007688	<b>93,7</b>	<b>91,5</b>	<b>72,2</b>	<b>96,2</b>	<b>96,1</b>	<b>89,94</b>	97,91	99,55	100,0	99,58	99,31	<b>99,27</b>	<b>9,33</b>
Пышминский ГО	МБОУ ПГО «Талицкая НОШ»	6633023013	<b>88,1</b>	<b>85</b>	<b>74</b>	<b>89,4</b>	<b>93,1</b>	<b>85,92</b>	100,00	100,00	82,00	96,92	97,31	<b>95,25</b>	<b>9,33</b>
Новолялинский ГО	МАОУ НГО «СОШ № 1»	6647002574	<b>94,1</b>	<b>97,5</b>	<b>56</b>	<b>98</b>	<b>98,1</b>	<b>88,74</b>	99,41	97,22	100,0	96,82	96,74	<b>98,04</b>	<b>9,30</b>
МО г. Екатеринбург_Ленинский район	ГАПОУ СО «Уральский государственный колледж имени И.И. Ползунова»	6661000628	<b>89,2</b>	<b>83</b>	<b>50,1</b>	<b>81,8</b>	<b>82,4</b>	<b>77,3</b>	96,31	90,06	70,00	89,27	87,27	<b>86,58</b>	<b>9,28</b>
ГО Верхняя Пышма	МАОУ «ООШ № 29»	6606011555	<b>97,6</b>	<b>90</b>	<b>54</b>	<b>100</b>	<b>100</b>	<b>88,32</b>	100,00	100,00	88,00	100,0	100,0	<b>97,60</b>	<b>9,28</b>
Тугулымский ГО	МБОУ Двинская СОШ № 28 Двинская СОШ № 28	6655003821	<b>97,1</b>	<b>95</b>	<b>54</b>	<b>95</b>	<b>90,8</b>	<b>86,38</b>	100,00	100,00	82,00	98,34	97,92	<b>95,65</b>	<b>9,27</b>
Талицкий ГО	МКОУ «Казаковская ООШ»	6654008295	<b>90,3</b>	<b>97</b>	<b>23,5</b>	<b>96,8</b>	<b>96,4</b>	<b>80,8</b>	96,09	92,65	86,00	92,95	82,65	<b>90,07</b>	<b>9,27</b>
Артинский ГО	МБОУ «Малотавринская СОШ»	6636005460	<b>92,8</b>	<b>95,5</b>	<b>59,9</b>	<b>97</b>	<b>92,4</b>	<b>87,52</b>	98,85	99,27	94,00	97,20	94,56	<b>96,78</b>	<b>9,26</b>
МО г. Алапаевск	МАОУ «СОШ № 4»	6601005004	<b>91,6</b>	<b>89,5</b>	<b>48,6</b>	<b>92,2</b>	<b>91,3</b>	<b>82,64</b>	97,93	91,59	92,33	89,11	88,47	<b>91,89</b>	<b>9,25</b>
МО г. Екатеринбург_Кировский район	ГАПОУ СО «Уральский колледж строительства, архитектуры и предпринимательства»	6660008039	<b>89,2</b>	<b>81</b>	<b>79,3</b>	<b>83</b>	<b>75,7</b>	<b>81,64</b>	95,78	85,81	94,00	91,13	87,71	<b>90,89</b>	<b>9,25</b>
МО г.	МАОУ СОШ № 145 с	6660015036	<b>90,7</b>	<b>83,5</b>	<b>71,9</b>	<b>93,4</b>	<b>86,9</b>	<b>85,28</b>	96,18	90,68	100,0	95,45	90,31	<b>94,52</b>	<b>9,24</b>

Муниципальное образование (АТЕ)	Образовательное учреждение	ИНН	Результаты НОКО 2021						Результаты НОКО 2024						Разница между Итоговым баллом за НОКО 2021 и НОКО 2024
			Критерий 1	Критерий 2	Критерий 3	Критерий 4	Критерий 5	Итоговый балл	Критерий 1	Критерий 2	Критерий 3	Критерий 4	Критерий 5	Итоговый балл	
Екатеринбург_Кировский район	углубленным изучением отдельных предметов														
Каменск-Уральский ГО	МАОУ «СОШ № 20»	6665006821	<b>91,9</b>	<b>89,5</b>	<b>82,3</b>	<b>91,2</b>	<b>83,1</b>	<b>87,6</b>	99,64	97,19	94,00	97,56	95,81	<b>96,84</b>	<b>9,24</b>
МО г. Екатеринбург_Орджоникидзевский район	ГАПОУ СО «Екатеринбургский промышленно-технологический техникум им. В.М. Курочкина»	6663019600	<b>81,8</b>	<b>88,5</b>	<b>76,3</b>	<b>86,2</b>	<b>85,8</b>	<b>83,72</b>	97,87	93,95	87,60	93,45	91,77	<b>92,93</b>	<b>9,21</b>
ГО Дегтярск	МБОУ «СОШ № 23»	6627012895	<b>93,7</b>	<b>86,5</b>	<b>46</b>	<b>91,2</b>	<b>89,2</b>	<b>81,32</b>	97,79	90,21	76,00	95,45	93,14	<b>90,52</b>	<b>9,20</b>
МО г. Екатеринбург_Чкаловский район	МБОУ СОШ № 86	6664039574	<b>95,6</b>	<b>92,5</b>	<b>70,1</b>	<b>94,6</b>	<b>93,2</b>	<b>89,2</b>	99,50	97,01	100,0	98,35	97,13	<b>98,40</b>	<b>9,20</b>
МО г. Екатеринбург_Ленинский район	МАОУ гимназия № 120	6661061902	<b>97,6</b>	<b>94</b>	<b>65,5</b>	<b>96,6</b>	<b>97,4</b>	<b>90,22</b>	99,76	99,15	100,0	99,03	99,13	<b>99,41</b>	<b>9,19</b>
Артемовский ГО	МАОУ «СОШ № 12»	6602007212	<b>89,4</b>	<b>85</b>	<b>66,5</b>	<b>87,2</b>	<b>83,7</b>	<b>82,36</b>	97,43	89,59	99,17	87,31	84,15	<b>91,53</b>	<b>9,17</b>
Североуральский ГО	МАОУ СОШ № 1	6631006380	<b>92,8</b>	<b>91</b>	<b>64</b>	<b>88,6</b>	<b>87,8</b>	<b>84,84</b>	98,54	96,74	85,15	95,88	93,59	<b>93,98</b>	<b>9,14</b>
Арамилский ГО	МАОУ «СОШ № 1»	6652011045	<b>81,6</b>	<b>79,5</b>	<b>73,4</b>	<b>85,4</b>	<b>78,7</b>	<b>79,72</b>	95,58	79,12	100,0	89,42	80,11	<b>88,85</b>	<b>9,13</b>
Каменский ГО	МКОУ «Кисловская СОШ имени Героя Советского Союза И.И. Гуляева»	6643007476	<b>92,9</b>	<b>88,5</b>	<b>54</b>	<b>97,4</b>	<b>96,8</b>	<b>85,92</b>	100,00	100,00	76,00	99,45	99,73	<b>95,04</b>	<b>9,12</b>
ГО Первоуральск	МАОУ «СОШ № 4»	6625017390	<b>92,8</b>	<b>90</b>	<b>62,9</b>	<b>87,8</b>	<b>84,7</b>	<b>83,64</b>	98,34	95,01	88,00	94,06	88,31	<b>92,74</b>	<b>9,10</b>
МО г. Екатеринбург_Кировский район	МАОУ СОШ № 157	6660016061	<b>90,9</b>	<b>84,5</b>	<b>69,7</b>	<b>90,8</b>	<b>89,4</b>	<b>85,06</b>	98,11	90,86	98,75	94,12	88,97	<b>94,16</b>	<b>9,10</b>
Сысертский ГО	МАОУ «ООШ № 11»	6652009367	<b>91,1</b>	<b>84,5</b>	<b>82,6</b>	<b>94,6</b>	<b>86,8</b>	<b>87,92</b>	99,33	94,68	100,0	95,96	95,10	<b>97,01</b>	<b>9,09</b>
Режевской ГО	МАОУ «СОШ № 10»	6628008980	<b>94,4</b>	<b>82</b>	<b>72,2</b>	<b>84,4</b>	<b>87,9</b>	<b>84,18</b>	98,62	93,37	88,00	94,68	91,65	<b>93,26</b>	<b>9,08</b>

Муниципальное образование (АТЕ)	Образовательное учреждение	ИНН	Результаты НОКО 2021						Результаты НОКО 2024						Разница между Итоговым баллом за НОКО 2021 и НОКО 2024
			Критерий 1	Критерий 2	Критерий 3	Критерий 4	Критерий 5	Итоговый балл	Критерий 1	Критерий 2	Критерий 3	Критерий 4	Критерий 5	Итоговый балл	
	имени Героя РФ Дмитрия Леонидовича Рычкова														
ГО Красноуфимск	МАОУ ОШ №7	6619006305	<b>92,3</b>	<b>81,5</b>	<b>74,8</b>	<b>90</b>	<b>88,1</b>	<b>85,34</b>	98,96	95,04	88,00	95,51	94,54	<b>94,41</b>	<b>9,07</b>
Новолялинский ГО	МАОУ НГО «СОШ № 12»	6647002704	<b>90,1</b>	<b>93</b>	<b>75,1</b>	<b>94,2</b>	<b>94,5</b>	<b>89,38</b>	99,54	97,99	100,0	98,13	96,45	<b>98,42</b>	<b>9,04</b>
МО г. Екатеринбург_Верх-Исетский район	МАОУ СОШ с углубленным изучением отдельных предметов № 74	6658068601	<b>92,3</b>	<b>85</b>	<b>83,9</b>	<b>90,6</b>	<b>84,6</b>	<b>87,28</b>	99,59	100,00	100,0	89,39	92,62	<b>96,32</b>	<b>9,04</b>
МО г. Екатеринбург_Чкаловский район	ГАПОУ СО «Уральский техникум «Рифей»	6660008053	<b>86,9</b>	<b>86</b>	<b>62,3</b>	<b>88,2</b>	<b>85,3</b>	<b>81,74</b>	96,52	90,63	88,00	90,43	87,79	<b>90,67</b>	<b>8,93</b>
ГО Ревда	МАОУ «СОШ № 2»	6627008779	<b>83,4</b>	<b>85</b>	<b>63,8</b>	<b>88,2</b>	<b>91,2</b>	<b>82,32</b>	97,73	91,94	86,00	91,36	89,22	<b>91,25</b>	<b>8,93</b>
Камышловский ГО	МАОУ «Школа № 58» КГО	6613002791	<b>90,6</b>	<b>88,5</b>	<b>96,7</b>	<b>89</b>	<b>90,1</b>	<b>90,98</b>	100,00	100,00	100,0	99,84	99,68	<b>99,90</b>	<b>8,92</b>
Сысертский ГО	МАОУ «СОШ № 6 им. П.П. Бажова»	6652011609	<b>78,8</b>	<b>80,5</b>	<b>52,5</b>	<b>86,2</b>	<b>81,8</b>	<b>75,96</b>	94,76	79,84	76,00	89,92	83,90	<b>84,88</b>	<b>8,92</b>
Нижнесергинский МР	МКОУ СОШ № 1 г. Нижние Серги	6646007770	<b>97,6</b>	<b>91,5</b>	<b>46</b>	<b>92</b>	<b>91,3</b>	<b>83,68</b>	99,24	97,38	76,00	95,67	94,68	<b>92,59</b>	<b>8,91</b>
ГО Верхотурский	МАОУ «ООШ № 2»	6640002663	<b>83,9</b>	<b>94,5</b>	<b>60</b>	<b>95,8</b>	<b>93,9</b>	<b>85,62</b>	99,35	96,64	88,00	95,45	93,18	<b>94,52</b>	<b>8,90</b>
ГО Верхняя Тура	МБОУ СОШ № 19	6620007247	<b>89,3</b>	<b>86,5</b>	<b>83,5</b>	<b>79</b>	<b>79,7</b>	<b>83,6</b>	97,97	93,53	94,00	88,27	88,71	<b>92,50</b>	<b>8,90</b>
ГО Заречный	МАОУ ГО Заречный «СОШ № 1»	6609008430	<b>93</b>	<b>87</b>	<b>54,9</b>	<b>88,6</b>	<b>91,1</b>	<b>82,92</b>	98,26	88,46	94,00	89,89	88,46	<b>91,81</b>	<b>8,89</b>
Алапаевское МО	МКОУ «Заринская СОШ»	6601006671	<b>94,9</b>	<b>94,5</b>	<b>63,9</b>	<b>92,8</b>	<b>91,6</b>	<b>87,54</b>	99,14	97,92	90,67	97,14	97,25	<b>96,42</b>	<b>8,88</b>
МО г. Екатеринбург_Верх-Исетский район	МАОУ – СОШ № 168	6658066139	<b>95,3</b>	<b>87</b>	<b>70,1</b>	<b>88</b>	<b>88,7</b>	<b>85,82</b>	97,77	92,71	93,72	95,58	93,72	<b>94,70</b>	<b>8,88</b>
МО г. Екатеринбург_Ленинский район	МАОУ - СОШ № 93	6661058709	<b>95,7</b>	<b>85,5</b>	<b>59,6</b>	<b>90,4</b>	<b>85,6</b>	<b>83,36</b>	98,45	91,56	88,00	93,90	89,29	<b>92,24</b>	<b>8,88</b>

Муниципальное образование (АТЕ)	Образовательное учреждение	ИНН	Результаты НОКО 2021						Результаты НОКО 2024						Разница между Итоговым баллом за НОКО 2021 и НОКО 2024
			Критерий 1	Критерий 2	Критерий 3	Критерий 4	Критерий 5	Итоговый балл	Критерий 1	Критерий 2	Критерий 3	Критерий 4	Критерий 5	Итоговый балл	
Березовский ГО	БМАОУ «СОШ № 10»	6604010588	<b>90,7</b>	<b>83</b>	<b>88</b>	<b>88,6</b>	<b>89,7</b>	<b>88</b>	99,82	96,97	93,52	97,53	96,41	<b>96,85</b>	<b>8,85</b>
Ивдельский ГО	МАОУ СОШ № 3 г. Ивделя, п. Полуночное	6610003130	<b>89,4</b>	<b>94</b>	<b>58,4</b>	<b>96,2</b>	<b>93,8</b>	<b>86,36</b>	98,64	96,03	91,27	94,63	95,43	<b>95,20</b>	<b>8,84</b>
Невьянский ГО	МБОУ СОШ п. Ребристый	6621008518	<b>91,7</b>	<b>86,5</b>	<b>54</b>	<b>85,4</b>	<b>81,6</b>	<b>79,84</b>	99,07	94,36	68,00	93,40	88,39	<b>88,64</b>	<b>8,80</b>
Талицкий ГО	МКОУ «Чупинская СОШ»	6654008023	<b>89,2</b>	<b>91</b>	<b>46</b>	<b>98</b>	<b>98,2</b>	<b>84,48</b>	90,18	99,48	78,00	98,74	100,0	<b>93,28</b>	<b>8,80</b>
Бисертский ГО	МКОУ – ООШ с. Киргишаны	6646009224	<b>93,7</b>	<b>91,5</b>	<b>38</b>	<b>100</b>	<b>96,4</b>	<b>83,92</b>	99,75	97,83	66,00	100,0	100,0	<b>92,72</b>	<b>8,80</b>
Ирбитское МО	МОУ «Горкинская СОШ»	6611005772	<b>92,3</b>	<b>87,5</b>	<b>60,5</b>	<b>88,8</b>	<b>81,8</b>	<b>82,18</b>	98,67	93,08	82,00	92,48	88,62	<b>90,97</b>	<b>8,79</b>
МО г. Алапаевск	МБОУ «СОШ № 20»	6601009930	<b>87</b>	<b>94</b>	<b>46</b>	<b>92,2</b>	<b>92,7</b>	<b>82,38</b>	96,88	92,86	88,00	91,43	86,67	<b>91,17</b>	<b>8,79</b>
Каменск-Уральский ГО	МАОУ «Лицей № 9»	6612013871	<b>90,8</b>	<b>82,5</b>	<b>71</b>	<b>91</b>	<b>86,2</b>	<b>84,3</b>	98,03	91,67	92,80	91,95	90,98	<b>93,09</b>	<b>8,79</b>
ГО Красноуфимск	МАОУ СШ № 9	6619006270	<b>84,6</b>	<b>86</b>	<b>71,6</b>	<b>89,8</b>	<b>88,3</b>	<b>84,06</b>	99,11	94,65	86,97	93,77	89,56	<b>92,81</b>	<b>8,75</b>
Каменск-Уральский ГО	МАОУ «СОШ № 38»	6666008388	<b>97</b>	<b>90,5</b>	<b>74,6</b>	<b>91,2</b>	<b>85,6</b>	<b>87,78</b>	99,52	96,67	93,17	98,04	95,23	<b>96,53</b>	<b>8,75</b>
Режевской ГО	ГАПОУ СО «Режевской политехникум»	6677008157	<b>90,8</b>	<b>87,5</b>	<b>51,9</b>	<b>91,6</b>	<b>91,1</b>	<b>82,58</b>	98,61	92,27	79,73	93,32	92,62	<b>91,31</b>	<b>8,73</b>
Невьянский ГО	Вечерняя школа НГО	6621008187	<b>90,9</b>	<b>85</b>	<b>49,9</b>	<b>95</b>	<b>92,7</b>	<b>82,7</b>	99,56	98,00	61,71	98,76	99,00	<b>91,41</b>	<b>8,71</b>
Нижнесергинский МР	МКОУ ООШ № 11 пгт. Верхние Серги	6646008132	<b>93,6</b>	<b>87</b>	<b>68</b>	<b>96,4</b>	<b>97,2</b>	<b>88,44</b>	100,00	96,67	94,00	98,35	96,67	<b>97,14</b>	<b>8,70</b>
ГО Краснотурьинск	МАОУ «СОШ № 10»	6617005955	<b>93,7</b>	<b>96</b>	<b>60,5</b>	<b>98</b>	<b>95,3</b>	<b>88,7</b>	99,84	100,00	88,00	99,83	99,22	<b>97,38</b>	<b>8,68</b>
МО г. Екатеринбург_Окт ябрьский район	МАОУ – гимназия № 210 «Корифей»	6662081940	<b>96,4</b>	<b>67,5</b>	<b>69,7</b>	<b>97,8</b>	<b>96,9</b>	<b>85,66</b>	99,09	99,27	76,00	99,36	97,93	<b>94,33</b>	<b>8,67</b>
Нижнетуринский ГО	ГАПОУ СО «Исовский геологоразведочный	6624002634	<b>93,8</b>	<b>96,5</b>	<b>56,2</b>	<b>96</b>	<b>95,7</b>	<b>87,64</b>	99,36	95,48	94,00	96,61	96,07	<b>96,30</b>	<b>8,66</b>

Муниципальное образование (АТЕ)	Образовательное учреждение	ИНН	Результаты НОКО 2021						Результаты НОКО 2024						Разница между Итоговым баллом за НОКО 2021 и НОКО 2024
			Критерий 1	Критерий 2	Критерий 3	Критерий 4	Критерий 5	Итоговый балл	Критерий 1	Критерий 2	Критерий 3	Критерий 4	Критерий 5	Итоговый балл	
	техникум»														
ГО Богданович	МАОУ Ильинская СОШ	6605006552	<b>88,5</b>	<b>83</b>	<b>60</b>	<b>91,6</b>	<b>88,5</b>	<b>82,32</b>	97,44	98,12	68,00	95,47	95,85	<b>90,98</b>	<b>8,66</b>
Байкаловский МР	МКОУ Вязовская ООШ	6638002137	<b>92</b>	<b>82,5</b>	<b>74</b>	<b>93,6</b>	<b>92,8</b>	<b>86,98</b>	100,00	98,75	88,00	97,00	94,25	<b>95,60</b>	<b>8,62</b>
ГО Верхняя Пышма	МАОУ «СОШ № 7»	6606011643	<b>86,7</b>	<b>84</b>	<b>43,3</b>	<b>91</b>	<b>85,3</b>	<b>78,06</b>	96,16	88,06	82,00	87,84	79,28	<b>86,67</b>	<b>8,61</b>
Ирбитское МО	МОУ «Зайковская СОШ № 1 имени Дважды Героя Советского Союза Г.А. Речкалова»	6611005797	<b>93,5</b>	<b>90</b>	<b>67,1</b>	<b>89,4</b>	<b>88,8</b>	<b>85,76</b>	98,23	95,77	88,00	95,61	94,23	<b>94,37</b>	<b>8,61</b>
Артемовский ГО	МБОУ «СОШ № 18»	6602007847	<b>92,6</b>	<b>93</b>	<b>74</b>	<b>97</b>	<b>94,8</b>	<b>90,28</b>	99,80	98,64	100,0	98,70	97,27	<b>98,88</b>	<b>8,60</b>
Белоярский ГО	МБОУ «Камышевская СОШ № 9»	6639002771	<b>93,6</b>	<b>67</b>	<b>62</b>	<b>89,6</b>	<b>85,6</b>	<b>79,56</b>	97,05	92,31	68,00	93,43	90,01	<b>88,16</b>	<b>8,60</b>
МО г. Екатеринбург_Верх-Исетский район	МАОУ - СОШ № 141	6658071876	<b>97,3</b>	<b>91</b>	<b>67,3</b>	<b>97,6</b>	<b>93,9</b>	<b>89,42</b>	98,62	99,59	94,00	98,84	99,04	<b>98,02</b>	<b>8,60</b>
ГО Красноуфимск	ГБПОУ СО «Красноуфимский педагогический колледж»	6619003030	<b>90,9</b>	<b>84,5</b>	<b>55,9</b>	<b>84,6</b>	<b>85,2</b>	<b>80,22</b>	98,38	94,79	64,00	94,55	92,33	<b>88,81</b>	<b>8,59</b>
Талицкий ГО	МКОУ «Талицкая СОШ № 4»	6654007654	<b>94,7</b>	<b>93,5</b>	<b>56,6</b>	<b>97</b>	<b>93,4</b>	<b>87,04</b>	98,96	94,00	94,00	96,58	94,56	<b>95,62</b>	<b>8,58</b>
МО г. Екатеринбург_Ленинский район	МАОУ СОШ № 65 с углубленным изучением отдельных предметов	6661064854	<b>96,8</b>	<b>94</b>	<b>65,6</b>	<b>96,8</b>	<b>95,6</b>	<b>89,76</b>	99,60	99,10	94,00	99,70	99,26	<b>98,33</b>	<b>8,57</b>
Каменск-Уральский ГО	МАОУ «СОШ № 3 имени Героя Советского Союза летчика-космонавта	6666008236	<b>96,4</b>	<b>85</b>	<b>78,7</b>	<b>92,6</b>	<b>89,6</b>	<b>88,46</b>	99,91	97,07	94,00	97,60	96,53	<b>97,02</b>	<b>8,56</b>

Муниципальное образование (АТЕ)	Образовательное учреждение	ИНН	Результаты НОКО 2021						Результаты НОКО 2024						Разница между Итовым баллом за НОКО 2021 и НОКО 2024
			Критерий 1	Критерий 2	Критерий 3	Критерий 4	Критерий 5	Итоговый балл	Критерий 1	Критерий 2	Критерий 3	Критерий 4	Критерий 5	Итоговый балл	
	П.И. Беляева»														
ГО Краснотурьинск	МАОУ «СОШ № 24»	6617006050	<b>93,7</b>	<b>82</b>	<b>55,5</b>	<b>88,4</b>	<b>85,8</b>	<b>81,08</b>	96,64	87,89	94,00	87,78	81,80	<b>89,62</b>	<b>8,54</b>
МО г. Екатеринбург_Чкаловский район	МАОУ СОШ № 106	6664037947	<b>95,9</b>	<b>96,5</b>	<b>64,1</b>	<b>91,8</b>	<b>91,1</b>	<b>87,88</b>	98,61	96,56	100,0	92,83	94,09	<b>96,42</b>	<b>8,54</b>
ГО Ревда	МАОУ «СОШ № 28 с углубленным изучением отдельных предметов»	6627009035	<b>95,7</b>	<b>97,5</b>	<b>57</b>	<b>98,6</b>	<b>98,3</b>	<b>89,42</b>	99,39	99,19	93,58	99,25	98,38	<b>97,96</b>	<b>8,54</b>
Кушвинский ГО	МАОУ СОШ № 6 с углубленным изучением отдельных предметов	6620007127	<b>91,3</b>	<b>87</b>	<b>43,9</b>	<b>88,6</b>	<b>85,2</b>	<b>79,2</b>	98,62	94,10	60,00	93,12	92,80	<b>87,73</b>	<b>8,53</b>
Алапаевское МО	ГБОУ СО «Верхнесинячихинская школа-интернат»	6601006664	<b>92,6</b>	<b>91</b>	<b>98,2</b>	<b>90,2</b>	<b>84,7</b>	<b>91,34</b>	100,00	100,00	100,0	100,0	99,31	<b>99,86</b>	<b>8,52</b>
Талицкий ГО	МКОУ «Троицкая СОШ № 5»	6654008231	<b>93,1</b>	<b>88,5</b>	<b>54,3</b>	<b>92,2</b>	<b>89,8</b>	<b>83,58</b>	99,35	95,08	74,00	97,11	94,87	<b>92,08</b>	<b>8,50</b>
Асбестовский ГО	МАОУ СОШ № 30	6603010828	<b>91,6</b>	<b>84,5</b>	<b>73,6</b>	<b>87,6</b>	<b>86,7</b>	<b>84,8</b>	97,88	91,47	99,39	89,97	87,80	<b>93,30</b>	<b>8,50</b>
Тавдинский ГО	МАОУ – ООШ № 14	6634007504	<b>86,4</b>	<b>92,5</b>	<b>74</b>	<b>96,6</b>	<b>95,3</b>	<b>88,96</b>	98,88	98,75	94,00	98,50	97,13	<b>97,45</b>	<b>8,49</b>
Тавдинский ГО	МКОУ ООШ с. Городище	6634007487	<b>92,7</b>	<b>68,5</b>	<b>100</b>	<b>89,6</b>	<b>81,5</b>	<b>86,46</b>	99,75	98,08	82,00	97,69	97,12	<b>94,93</b>	<b>8,47</b>
МО г. Екатеринбург_Ленинский район	ГАПОУ СО «Екатеринбургский монтажный колледж»	6661001815	<b>93,6</b>	<b>97,5</b>	<b>42,6</b>	<b>99,2</b>	<b>99,4</b>	<b>86,46</b>	98,99	96,82	88,00	96,23	94,58	<b>94,92</b>	<b>8,46</b>
ГО Первоуральск	МАОУ «СОШ № 6»	6625017376	<b>93,5</b>	<b>87,5</b>	<b>71</b>	<b>88,4</b>	<b>93</b>	<b>86,68</b>	98,74	94,77	93,39	94,75	94,06	<b>95,14</b>	<b>8,46</b>
Полевской ГО	ГАПОУ СО «Полевской многопрофильный техникум им. В.И. Назарова»	6626005415	<b>92,3</b>	<b>89,5</b>	<b>52,2</b>	<b>93,8</b>	<b>91,5</b>	<b>83,86</b>	98,70	95,36	80,00	94,98	92,57	<b>92,32</b>	<b>8,46</b>

Муниципальное образование (АТЕ)	Образовательное учреждение	ИНН	Результаты НОКО 2021						Результаты НОКО 2024						Разница между Итоговым баллом за НОКО 2021 и НОКО 2024
			Критерий 1	Критерий 2	Критерий 3	Критерий 4	Критерий 5	Итоговый балл	Критерий 1	Критерий 2	Критерий 3	Критерий 4	Критерий 5	Итоговый балл	
МО г. Екатеринбург_Кировский район	МАОУ гимназия № 108 им. В.Н. Татищева	6660012797	95,4	89	55,5	93,2	91,4	84,9	96,01	93,75	88,00	95,09	93,91	93,35	8,45
МО г. Екатеринбург_Ленинский район	МАОУ - СОШ № 181	6661062374	93,4	83	72,8	84,2	79,6	82,6	90,34	88,85	100,0	92,11	83,92	91,04	8,44
Сысертский ГО	МАОУ «СОШ № 8»	6652011630	94,2	87,5	79,6	89,2	90,2	88,14	99,36	97,47	94,00	95,93	96,12	96,58	8,44
ГО Первоуральск	ГАПОУ СО «Первоуральский политехникум»	6625006744	92	88	48,4	92,6	91,9	82,58	97,87	90,13	91,15	88,69	87,24	91,02	8,44
МО г. Екатеринбург_Железнодорожный район	ГАПОУ СО «Екатеринбургский техникум «Автоматика»	6659014609	90,3	88,5	52,5	87,8	87,5	81,32	95,24	91,48	87,76	88,74	85,56	89,76	8,44
Талицкий ГО	МКОУ «Яровская СОШ»	6654008070	89,8	92,5	46	95,8	92,4	83,3	88,29	95,63	86,00	95,06	93,69	91,73	8,43
ГО Первоуральск	МАОУ «СОШ № 3»	6625017351	83,4	89	73,7	91,4	88,4	85,18	95,89	93,91	100,0	87,33	90,93	93,61	8,43
Каменск-Уральский ГО	МБОУ «ООШ № 27 с интернатом»	6665007350	94,7	76,5	71,3	99	98,1	87,92	99,56	97,09	92,89	96,91	95,24	96,34	8,42
ГО Ревда	МАОУ «СОШ № 10»	6627008698	92,5	87	80,2	89,8	88	87,5	98,97	95,94	94,00	96,07	94,51	95,90	8,40
г. Нижний Тагил	МБОУ СОШ № 1 им. Н.К. Крупской	6668021017	94,5	83	80,2	90,4	83,8	86,38	99,30	96,07	88,00	96,84	93,68	94,78	8,40
ГО Красноуральск	МАОУ «ООШ № 28»	6617006067	93,7	93	60	96,2	96,3	87,84	98,94	97,75	88,00	98,29	98,20	96,24	8,40
Тавдинский ГО	МАОУ – СОШ № 11	6634007342	94,8	93	68	97,4	93,5	89,34	100,00	98,85	94,00	97,96	97,79	97,72	8,38
ГО Богданович	МАОУ Троицкая СОШ	6605006376	95,1	90,5	54	91,8	94,4	85,16	99,05	94,86	78,00	97,51	98,23	93,53	8,37
Верхнесалдинский ГО	МКОУ «СОШ № 12»	6607010226	81,1	97,5	46	100	99,4	84,8	99,50	98,81	68,00	100,0	99,52	93,17	8,37
Невьянский ГО	МАОУ СОШ п. Цементный	6621008564	96,6	96	54,7	98,2	98,4	88,78	98,78	97,63	92,50	98,29	98,36	97,11	8,33
ГО г. Лесной	МБОУ «СОШ № 64»	6630006683	92	86	51,3	93	94,6	83,38	98,66	91,65	82,00	93,74	92,50	91,71	8,33



Муниципальное образование (АТЕ)	Образовательное учреждение	ИНН	Результаты НОКО 2021						Результаты НОКО 2024						Разница между Итоговым баллом за НОКО 2021 и НОКО 2024
			Критерий 1	Критерий 2	Критерий 3	Критерий 4	Критерий 5	Итоговый балл	Критерий 1	Критерий 2	Критерий 3	Критерий 4	Критерий 5	Итоговый балл	
Ачитский ГО	МКОУ АГО «Верх-Тисинская ООШ»	6637002913	<b>94,9</b>	<b>81,5</b>	<b>54</b>	<b>100</b>	<b>93,7</b>	<b>84,82</b>	99,75	100,00	66,00	100,0	100,0	<b>93,15</b>	<b>8,33</b>
МО г. Екатеринбург_Железнодорожный район	ГАПОУ СО «Социально-профессиональный техникум «Строитель»	6659029468	<b>80,5</b>	<b>93</b>	<b>88,6</b>	<b>90,8</b>	<b>89,8</b>	<b>88,54</b>	97,60	95,62	100,0	96,75	94,21	<b>96,84</b>	<b>8,30</b>
Новолялинский ГО	МКОУ НГО «Лопавская ООШ»	6647002768	<b>90,4</b>	<b>94,5</b>	<b>46</b>	<b>95,6</b>	<b>93,2</b>	<b>83,94</b>	100,00	97,83	64,00	100,0	99,13	<b>92,19</b>	<b>8,25</b>
Каменск-Уральский ГО	МАОУ «СОШ № 40»	6612011264	<b>92,9</b>	<b>86,5</b>	<b>79</b>	<b>90,8</b>	<b>87,8</b>	<b>87,4</b>	99,17	94,90	94,00	95,42	94,71	<b>95,64</b>	<b>8,24</b>
Ивдельский ГО	ГБОУ СО «Ивдельская школа-интернат»	6610002747	<b>87,4</b>	<b>90</b>	<b>50</b>	<b>96,4</b>	<b>100</b>	<b>84,76</b>	98,93	100,00	66,00	100,0	100,0	<b>92,99</b>	<b>8,23</b>
Камышловский МР	МКОУ Куровская ООШ	6613004710	<b>87,7</b>	<b>93</b>	<b>52,1</b>	<b>91,6</b>	<b>86</b>	<b>82,08</b>	99,09	100,00	68,00	93,84	90,38	<b>90,26</b>	<b>8,18</b>
г. Нижний Тагил	МБОУ СОШ № 138	6623006594	<b>89,3</b>	<b>80</b>	<b>85</b>	<b>93,8</b>	<b>84,3</b>	<b>86,48</b>	97,71	93,57	100,0	92,92	88,91	<b>94,62</b>	<b>8,14</b>
Качканарский ГО	МОУ «СОШ № 2»	6615006706	<b>84</b>	<b>97</b>	<b>82,8</b>	<b>94,6</b>	<b>94</b>	<b>90,48</b>	99,24	98,64	100,0	97,79	97,38	<b>98,61</b>	<b>8,13</b>
ГО Сухой Лог	МБОУ «СОШ № 6»	6633006794	<b>92,8</b>	<b>90,5</b>	<b>79,6</b>	<b>91,8</b>	<b>87,7</b>	<b>88,48</b>	99,69	98,44	88,00	99,38	97,50	<b>96,60</b>	<b>8,12</b>
Сысертский ГО	МАОУ «СОШ № 3» п. Двуреченск	6652011655	<b>93,5</b>	<b>82</b>	<b>69,2</b>	<b>89</b>	<b>85,6</b>	<b>83,86</b>	96,91	92,50	82,00	96,26	92,14	<b>91,96</b>	<b>8,10</b>
Горноуральский ГО	МБОУ СОШ № 13	6648006170	<b>91,4</b>	<b>82,5</b>	<b>74</b>	<b>92</b>	<b>90,2</b>	<b>86,02</b>	98,57	100,00	72,00	100,0	100,0	<b>94,11</b>	<b>8,09</b>
МО г. Екатеринбург_Ленинский район	ГАПОУ СО «Екатеринбургский торгово-экономический техникум»	6661003026	<b>91,4</b>	<b>84,5</b>	<b>63</b>	<b>90,4</b>	<b>89,3</b>	<b>83,72</b>	97,05	93,02	82,00	93,41	93,45	<b>91,79</b>	<b>8,07</b>
Артемовский ГО	МБОУ «СОШ № 10»	6602001732	<b>88,4</b>	<b>92,5</b>	<b>71,2</b>	<b>95,2</b>	<b>95,7</b>	<b>88,6</b>	99,32	98,64	88,00	99,44	97,92	<b>96,66</b>	<b>8,06</b>
МО г. Екатеринбург_Кировский район	МАОУ Лицей № 130	6660011024	<b>94,6</b>	<b>83</b>	<b>65,9</b>	<b>89,2</b>	<b>87,1</b>	<b>83,96</b>	97,85	85,97	94,00	91,47	90,83	<b>92,02</b>	<b>8,06</b>

Муниципальное образование (АТЕ)	Образовательное учреждение	ИНН	Результаты НОКО 2021						Результаты НОКО 2024						Разница между Итоговым баллом за НОКО 2021 и НОКО 2024
			Критерий 1	Критерий 2	Критерий 3	Критерий 4	Критерий 5	Итоговый балл	Критерий 1	Критерий 2	Критерий 3	Критерий 4	Критерий 5	Итоговый балл	
Качканарский ГО	МОУ «СОШ № 7»	6615006689	<b>93,6</b>	<b>89,5</b>	<b>68,3</b>	<b>91</b>	<b>92,6</b>	<b>87</b>	96,11	96,14	92,00	96,34	94,62	<b>95,04</b>	<b>8,04</b>
ГО Сухой Лог	МБОУ «ООШ № 11»	6633011956	<b>93,9</b>	<b>97,5</b>	<b>53</b>	<b>99,8</b>	<b>100</b>	<b>88,84</b>	100,00	98,00	88,00	98,98	99,30	<b>96,86</b>	<b>8,02</b>
МО г. Екатеринбург_Окт ябрьский район	МАОУ СОШ № 14	6662023530	<b>84,8</b>	<b>88</b>	<b>51,6</b>	<b>94,2</b>	<b>89,7</b>	<b>81,66</b>	96,28	85,69	94,00	92,69	79,64	<b>89,66</b>	<b>8,00</b>
Новоуральский ГО	ГАПОУ СО «Новоуральский технологический колледж»	6682003041	<b>92</b>	<b>89,5</b>	<b>61,5</b>	<b>92,2</b>	<b>92,1</b>	<b>85,46</b>	97,87	95,47	82,00	97,20	94,64	<b>93,44</b>	<b>7,98</b>
Полевской ГО	МБОУ ПГО «ООШ с. Курганово»	6626009956	<b>88,9</b>	<b>76,5</b>	<b>46</b>	<b>92,4</b>	<b>92,3</b>	<b>79,22</b>	92,23	90,58	66,00	97,10	90,00	<b>87,18</b>	<b>7,96</b>
Сысертский ГО	МАОУ «СОШ № 18»	6652011616	<b>93,6</b>	<b>94,5</b>	<b>58,7</b>	<b>98</b>	<b>98</b>	<b>88,56</b>	99,03	97,46	88,00	99,73	98,29	<b>96,50</b>	<b>7,94</b>
МО г. Екатеринбург_Чкаловский район	МАОУ - СОШ № 156	6664041894	<b>96,1</b>	<b>92,5</b>	<b>67,6</b>	<b>96,4</b>	<b>93,8</b>	<b>89,28</b>	99,60	99,74	88,00	99,40	99,34	<b>97,22</b>	<b>7,94</b>
Белоярский ГО	МБОУ «Логиновская СОШ № 21»	6639008942	<b>92</b>	<b>64,5</b>	<b>47,4</b>	<b>87,2</b>	<b>93,5</b>	<b>76,92</b>	96,30	90,91	60,00	90,00	87,05	<b>84,85</b>	<b>7,93</b>
Невьянский ГО	МАОУ СОШ с. Быньги	6621008540	<b>94,7</b>	<b>96</b>	<b>62,7</b>	<b>94,6</b>	<b>95,8</b>	<b>88,76</b>	100,00	99,76	84,13	100,0	99,39	<b>96,66</b>	<b>7,90</b>
Новолялинский ГО	МБОУ НГО «ООШ № 11»	6647002662	<b>93,2</b>	<b>94</b>	<b>54</b>	<b>97,6</b>	<b>94</b>	<b>86,56</b>	100,00	96,67	86,00	95,55	94,00	<b>94,44</b>	<b>7,88</b>
ГО г. Лесной	МБОУ «СОШ № 75»	6630006764	<b>89</b>	<b>90</b>	<b>57</b>	<b>93,4</b>	<b>92,3</b>	<b>84,34</b>	99,10	92,58	80,00	95,57	93,81	<b>92,21</b>	<b>7,87</b>
Ачитский ГО	МКОУ АГО «Нижеарийская ООШ»	6637003025	<b>89,2</b>	<b>98,5</b>	<b>39,5</b>	<b>100</b>	<b>99,4</b>	<b>85,32</b>	99,87	100,00	66,00	100,0	100,0	<b>93,17</b>	<b>7,85</b>
Камышловский МР	МКОУ Ожгихинская ООШ	6613004220	<b>96,1</b>	<b>94</b>	<b>58</b>	<b>100</b>	<b>98,4</b>	<b>89,3</b>	100,00	98,57	88,00	100,0	99,14	<b>97,14</b>	<b>7,84</b>
МО г. Екатеринбург_Ленинский район	МБОУ гимназия № 161	6661055708	<b>95,7</b>	<b>89</b>	<b>65,2</b>	<b>87,2</b>	<b>85,1</b>	<b>84,44</b>	98,82	94,48	80,38	94,89	92,74	<b>92,26</b>	<b>7,82</b>
Камышловский МР	МКОУ Баранниковская СОШ	6613004076	<b>90,3</b>	<b>84,5</b>	<b>74,3</b>	<b>90,8</b>	<b>86,5</b>	<b>85,28</b>	98,29	93,00	94,00	90,90	89,11	<b>93,06</b>	<b>7,78</b>

Муниципальное образование (АТЕ)	Образовательное учреждение	ИНН	Результаты НОКО 2021						Результаты НОКО 2024						Разница между Итоговым баллом за НОКО 2021 и НОКО 2024
			Критерий 1	Критерий 2	Критерий 3	Критерий 4	Критерий 5	Итоговый балл	Критерий 1	Критерий 2	Критерий 3	Критерий 4	Критерий 5	Итоговый балл	
МО г. Екатеринбург_Ленинский район	МАОУ лицей № 159	6661059163	<b>95,7</b>	<b>91</b>	<b>66,7</b>	<b>91,6</b>	<b>91,4</b>	<b>87,28</b>	97,46	92,49	100,0	94,58	90,74	<b>95,05</b>	<b>7,77</b>
Ивдельский ГО	МАОУ СОШ № 1 г. Ивделя	6610002842	<b>92,1</b>	<b>86</b>	<b>55,3</b>	<b>87,4</b>	<b>80,6</b>	<b>80,28</b>	94,34	86,43	94,00	88,93	76,55	<b>88,05</b>	<b>7,77</b>
г. Нижний Тагил	МБОУ СОШ № 66	6623001638	<b>93</b>	<b>85</b>	<b>88,3</b>	<b>93</b>	<b>85,9</b>	<b>89,04</b>	99,83	98,88	88,00	98,48	98,84	<b>96,81</b>	<b>7,77</b>
Каменский ГО	МАОУ «Колчеданская СОШ»	6643007483	<b>94,3</b>	<b>100</b>	<b>54</b>	<b>99,6</b>	<b>100</b>	<b>89,58</b>	100,00	99,57	88,00	99,65	99,31	<b>97,31</b>	<b>7,73</b>
ГО Красноуральск	МБОУ СОШ № 1	6618002996	<b>92,4</b>	<b>86</b>	<b>65</b>	<b>90,8</b>	<b>90</b>	<b>84,84</b>	99,25	94,04	82,00	94,50	92,92	<b>92,54</b>	<b>7,70</b>
ГО Богданович	МАОУ «Барабинская СОШ»	6605006633	<b>94,9</b>	<b>89</b>	<b>45</b>	<b>96,4</b>	<b>90,3</b>	<b>83,12</b>	95,97	96,51	74,00	97,20	90,36	<b>90,81</b>	<b>7,69</b>
МО г. Екатеринбург_Ленинский район	МАОУ СОШ № 64	6661059149	<b>93,8</b>	<b>87,5</b>	<b>74,2</b>	<b>88,4</b>	<b>87</b>	<b>86,18</b>	98,24	92,10	94,00	95,03	89,97	<b>93,87</b>	<b>7,69</b>
Тавдинский ГО	ГАПОУ СО «Тавдинский техникум им. А.А.Елохина»	6634002753	<b>86,8</b>	<b>88,5</b>	<b>58,8</b>	<b>89,8</b>	<b>87,3</b>	<b>82,24</b>	98,12	91,97	77,39	93,82	88,34	<b>89,93</b>	<b>7,69</b>
ГО Первоуральск	ГАПОУ СО «Первоуральский металлургический колледж»	6625008050	<b>95,7</b>	<b>93</b>	<b>82,3</b>	<b>88,4</b>	<b>86,7</b>	<b>89,22</b>	99,18	98,43	94,00	97,21	95,66	<b>96,90</b>	<b>7,68</b>
Невьянский ГО	МБОУ СОШ с. Аятское	6621008638	<b>92,7</b>	<b>91,5</b>	<b>63,9</b>	<b>92,8</b>	<b>88,4</b>	<b>85,86</b>	99,69	96,06	80,00	96,00	95,92	<b>93,53</b>	<b>7,67</b>
МО г. Екатеринбург_Железнодорожный район	МБОУ – СОШ № 127	6659044106	<b>94,7</b>	<b>87,5</b>	<b>67,7</b>	<b>91,2</b>	<b>87,9</b>	<b>85,8</b>	95,57	90,95	99,24	93,71	87,84	<b>93,46</b>	<b>7,66</b>
Тавдинский ГО	ГБОУ СО «Тавдинская школа-интернат»	6634007906	<b>94,4</b>	<b>94,5</b>	<b>74,2</b>	<b>95,6</b>	<b>93,9</b>	<b>90,52</b>	96,75	97,16	100,0	98,81	98,07	<b>98,16</b>	<b>7,64</b>
Асбестовский ГО	МАОУ СОШ № 11	6603009903	<b>91,8</b>	<b>92</b>	<b>64,9</b>	<b>92,4</b>	<b>91,1</b>	<b>86,44</b>	99,04	97,77	80,45	97,43	95,56	<b>94,05</b>	<b>7,61</b>

Муниципальное образование (АТЕ)	Образовательное учреждение	ИНН	Результаты НОКО 2021						Результаты НОКО 2024						Разница между Итоговым баллом за НОКО 2021 и НОКО 2024
			Критерий 1	Критерий 2	Критерий 3	Критерий 4	Критерий 5	Итоговый балл	Критерий 1	Критерий 2	Критерий 3	Критерий 4	Критерий 5	Итоговый балл	
МО г. Алапаевск	МОУ «СОШ № 18»	6601007033	<b>93,7</b>	<b>86</b>	<b>62</b>	<b>95,2</b>	<b>91,2</b>	<b>85,62</b>	99,33	98,69	86,00	94,18	87,89	<b>93,22</b>	<b>7,60</b>
МО г. Екатеринбург_Окт ябрьский район	МАОУ СОШ № 97 им. А.В.Гуменюка	6662074196	<b>91,9</b>	<b>67,5</b>	<b>57,2</b>	<b>86,8</b>	<b>76,9</b>	<b>76,06</b>	95,77	78,62	86,72	85,22	71,91	<b>83,65</b>	<b>7,59</b>
Тавдинский ГО	МКОУ ООШ п. Карабашка	6676006750	<b>94,6</b>	<b>95,5</b>	<b>60</b>	<b>100</b>	<b>100</b>	<b>90,02</b>	100,00	100,00	88,00	100,0	100,0	<b>97,60</b>	<b>7,58</b>
ГО Верхотурский	МАОУ «СОШ № 46»	6640001395	<b>91,1</b>	<b>90,5</b>	<b>63</b>	<b>90,8</b>	<b>92,3</b>	<b>85,54</b>	98,46	92,11	94,00	92,60	88,42	<b>93,12</b>	<b>7,58</b>
Серовский ГО	ГАПОУ СО «Северный педагогический колледж»	6632006833	<b>95,6</b>	<b>87,5</b>	<b>69,9</b>	<b>90</b>	<b>90,5</b>	<b>86,7</b>	95,74	94,20	94,00	93,67	93,59	<b>94,24</b>	<b>7,54</b>
Серовский ГО	ГАПОУ СО «Серовский политехнический техникум»	6632006819	<b>82</b>	<b>91,5</b>	<b>78,3</b>	<b>87,2</b>	<b>87,6</b>	<b>85,32</b>	97,08	92,95	93,41	90,91	89,86	<b>92,84</b>	<b>7,52</b>
ГО Первоуральск	МБОУ «СОШ № 36»	6625016710	<b>88,4</b>	<b>77,5</b>	<b>65</b>	<b>87</b>	<b>83,4</b>	<b>80,26</b>	96,62	94,77	72,00	91,50	83,93	<b>87,76</b>	<b>7,50</b>
г. Нижний Тагил	МБОУ СОШ № 65	6623003723	<b>95,3</b>	<b>82</b>	<b>94</b>	<b>93</b>	<b>87,4</b>	<b>90,34</b>	99,26	97,00	100,0	97,19	95,74	<b>97,84</b>	<b>7,50</b>
Ирбитское МО	МОУ «Осинцевская ООШ»	6611005966	<b>94,4</b>	<b>94</b>	<b>68</b>	<b>94,6</b>	<b>92,5</b>	<b>88,7</b>	100,00	100,00	94,00	93,04	93,92	<b>96,19</b>	<b>7,49</b>
МО г. Ирбит	ГАПОУ СО «Ирбитский мотоциклетный техникум»	6611001432	<b>93,6</b>	<b>90,5</b>	<b>79,3</b>	<b>89,4</b>	<b>88,5</b>	<b>88,26</b>	99,04	96,24	94,00	94,40	95,06	<b>95,75</b>	<b>7,49</b>
Тугулымский ГО	МАОУ Луговская СОШ № 24	6655003525	<b>92,8</b>	<b>91</b>	<b>54,9</b>	<b>94,6</b>	<b>92,6</b>	<b>85,18</b>	96,50	92,35	88,00	95,03	91,43	<b>92,66</b>	<b>7,48</b>
МО г. Ирбит	МАОУ «СОШ № 13»	6611004909	<b>90</b>	<b>84</b>	<b>81,4</b>	<b>90</b>	<b>89,1</b>	<b>86,9</b>	99,18	92,57	94,00	95,51	90,65	<b>94,38</b>	<b>7,48</b>
Тавдинский ГО	МКОУ СОШ с. Кошуки	6634007617	<b>91,2</b>	<b>97</b>	<b>74</b>	<b>92,4</b>	<b>97</b>	<b>90,32</b>	100,00	95,95	94,00	98,92	100,0	<b>97,77</b>	<b>7,45</b>
г. Нижний Тагил	МБОУ СОШ № 90	6668016592	<b>96,8</b>	<b>91</b>	<b>82,3</b>	<b>90,8</b>	<b>90,9</b>	<b>90,36</b>	99,83	98,24	94,00	98,09	98,87	<b>97,81</b>	<b>7,45</b>
Ирбитское МО	МОУ «Пионерская СОШ»	6611005973	<b>91,2</b>	<b>87</b>	<b>96,1</b>	<b>90,4</b>	<b>90,1</b>	<b>90,96</b>	99,16	98,66	100,0	97,04	97,08	<b>98,39</b>	<b>7,43</b>
ЗАТО Уральский	МОУ «СОШ пос.	6639008068	<b>88,5</b>	<b>89,5</b>	<b>62,7</b>	<b>88,2</b>	<b>88,4</b>	<b>83,46</b>	96,68	92,74	82,00	93,88	89,12	<b>90,88</b>	<b>7,42</b>

Муниципальное образование (АТЕ)	Образовательное учреждение	ИНН	Результаты НОКО 2021						Результаты НОКО 2024						Разница между Итовым баллом за НОКО 2021 и НОКО 2024
			Критерий 1	Критерий 2	Критерий 3	Критерий 4	Критерий 5	Итоговый балл	Критерий 1	Критерий 2	Критерий 3	Критерий 4	Критерий 5	Итоговый балл	
	Уральский» СО														
Шалинский ГО	МБОУ «Шамарская СОШ № 26»	6657003425	<b>90,2</b>	<b>83</b>	<b>62,4</b>	<b>87,8</b>	<b>82,6</b>	<b>81,2</b>	97,39	95,78	66,00	92,47	91,48	<b>88,62</b>	<b>7,42</b>
МО г. Екатеринбург_Верх-Исетский район	МАОУ гимназия № 2	6658041832	<b>92,9</b>	<b>94,5</b>	<b>69</b>	<b>92,4</b>	<b>92,8</b>	<b>88,32</b>	98,16	98,01	94,00	94,97	93,50	<b>95,73</b>	<b>7,41</b>
ГО Первоуральск	МАОУ «СОШ № 5 с углубленным изучением отдельных предметов»	6625017383	<b>93,1</b>	<b>89</b>	<b>80,9</b>	<b>94,4</b>	<b>91,8</b>	<b>89,84</b>	99,15	95,09	100,0	96,82	95,17	<b>97,25</b>	<b>7,41</b>
МО г. Екатеринбург_Ленинский район	ЧОУ «Согласие»	6671993291	<b>95,9</b>	<b>100</b>	<b>62,1</b>	<b>99,8</b>	<b>100</b>	<b>91,56</b>	97,63	98,57	100,0	99,43	99,14	<b>98,95</b>	<b>7,39</b>
Махневское МО	МБОУ «Санкинская СОШ»	6601006343	<b>95,5</b>	<b>100</b>	<b>60</b>	<b>100</b>	<b>100</b>	<b>91,1</b>	98,46	100,00	94,00	100,0	100,0	<b>98,49</b>	<b>7,39</b>
Сысертский ГО	МАОУ «СОШ № 16»	6652011648	<b>93,5</b>	<b>97,5</b>	<b>65</b>	<b>97,4</b>	<b>96,2</b>	<b>89,92</b>	100,00	98,88	88,00	99,55	100,0	<b>97,29</b>	<b>7,37</b>
МО г. Екатеринбург_Чкаловский район	ГБ ПОУ СО УХК	6670424278	<b>87,4</b>	<b>92,5</b>	<b>80</b>	<b>88,2</b>	<b>85,9</b>	<b>86,8</b>	97,30	93,40	100,0	90,76	89,34	<b>94,16</b>	<b>7,36</b>
ГО Карпинск	МАОУ СОШ № 6	6614004760	<b>94,4</b>	<b>87,5</b>	<b>56,4</b>	<b>89,6</b>	<b>92,3</b>	<b>84,04</b>	94,25	92,42	94,00	87,84	88,48	<b>91,40</b>	<b>7,36</b>
ГО Нижняя Салда	МБОУ «СОШ № 5»	6622002340	<b>91,6</b>	<b>93</b>	<b>60</b>	<b>94,6</b>	<b>93,4</b>	<b>86,52</b>	99,27	95,41	88,00	93,42	93,27	<b>93,87</b>	<b>7,35</b>
Нижнесергинский МР	МКОУ СОШ с. Накоряково	6646007690	<b>93,2</b>	<b>93,5</b>	<b>62,9</b>	<b>92,2</b>	<b>91,7</b>	<b>86,7</b>	96,09	100,00	76,00	100,0	98,15	<b>94,05</b>	<b>7,35</b>
МО г. Екатеринбург_Ленинский район	МБОУ гимназия № 5	6661058882	<b>91,4</b>	<b>88</b>	<b>61,2</b>	<b>89,8</b>	<b>81,7</b>	<b>82,42</b>	96,73	88,43	93,52	87,92	82,24	<b>89,77</b>	<b>7,35</b>
Серовский ГО	МАОУ СОШ № 14 им. В.Ф.Фуфачева	6632014954	<b>93,5</b>	<b>87,5</b>	<b>73,1</b>	<b>90,6</b>	<b>90,5</b>	<b>87,04</b>	98,76	93,36	93,72	93,53	92,56	<b>94,39</b>	<b>7,35</b>
Ирбитское МО	МОУ «Килачевская СОШ»	6611005910	<b>93,9</b>	<b>92,5</b>	<b>72,5</b>	<b>89</b>	<b>93,4</b>	<b>88,26</b>	99,14	98,03	88,00	96,70	96,12	<b>95,60</b>	<b>7,34</b>
МО г. Екатеринбург_Ор	МБОУ СОШ № 112	6663056922	<b>90,4</b>	<b>87,5</b>	<b>64,7</b>	<b>86,8</b>	<b>83,9</b>	<b>82,66</b>	97,60	86,99	88,00	90,65	86,75	<b>90,00</b>	<b>7,34</b>

Муниципальное образование (АТЕ)	Образовательное учреждение	ИНН	Результаты НОКО 2021						Результаты НОКО 2024						Разница между Итоговым баллом за НОКО 2021 и НОКО 2024
			Критерий 1	Критерий 2	Критерий 3	Критерий 4	Критерий 5	Итоговый балл	Критерий 1	Критерий 2	Критерий 3	Критерий 4	Критерий 5	Итоговый балл	
джоникидзевский район															
МО г. Екатеринбург_Ленинский район	МАОУ - лицей № 173	6661012180	<b>93,2</b>	<b>82,5</b>	<b>65,8</b>	<b>91,6</b>	<b>87,8</b>	<b>84,18</b>	96,36	90,08	93,32	91,97	85,84	<b>91,51</b>	<b>7,33</b>
Тугулымский ГО	МБОУ Зубковская ООШ № 20	6655003412	<b>93,1</b>	<b>97</b>	<b>54</b>	<b>95,2</b>	<b>94</b>	<b>86,66</b>	98,57	96,78	82,00	100,0	92,59	<b>93,99</b>	<b>7,33</b>
Верхнесалдинский ГО	МБОУ «СОШ № 6»	6607008160	<b>93,3</b>	<b>88,5</b>	<b>68,2</b>	<b>94,4</b>	<b>92,6</b>	<b>87,4</b>	99,61	98,07	81,32	97,65	96,97	<b>94,72</b>	<b>7,32</b>
ГО Первоуральск	МБОУ «Начальная школа-детский сад № 17»	6684003110	<b>91</b>	<b>90</b>	<b>74</b>	<b>98,4</b>	<b>98,1</b>	<b>90,3</b>	100,00	100,00	88,00	100,0	100,0	<b>97,60</b>	<b>7,30</b>
ГО Заречный	МАОУ ГО Заречный «СОШ № 2 с углубленным изучением отдельных предметов»	6609008455	<b>95</b>	<b>59</b>	<b>81,5</b>	<b>89,6</b>	<b>83,5</b>	<b>81,72</b>	96,71	87,06	88,00	88,10	85,20	<b>89,01</b>	<b>7,29</b>
МО Красноуфимский округ	МАОУ «Новосельская СОШ»	6619007179	<b>91,6</b>	<b>86,5</b>	<b>60</b>	<b>82,4</b>	<b>85</b>	<b>81,1</b>	97,14	90,70	82,00	89,10	83,02	<b>88,39</b>	<b>7,29</b>
Ирбитское МО	МАОУ Черновская СОШ	6611005839	<b>97,5</b>	<b>89,5</b>	<b>66,1</b>	<b>92</b>	<b>90,5</b>	<b>87,12</b>	99,07	97,45	88,00	94,57	92,97	<b>94,41</b>	<b>7,29</b>
Нижнетуринский ГО	МБОУ «Косьинская СОШ»	6624007008	<b>81,4</b>	<b>100</b>	<b>44</b>	<b>100</b>	<b>100</b>	<b>85,08</b>	96,53	100,00	66,00	100,0	99,33	<b>92,37</b>	<b>7,29</b>
Белоярский ГО	МБОУ «Черноусовская СОШ № 19»	6639002806	<b>86,3</b>	<b>65,5</b>	<b>46</b>	<b>95,4</b>	<b>87,4</b>	<b>76,12</b>	95,43	84,53	46,00	96,49	94,54	<b>83,40</b>	<b>7,28</b>
ГО Нижняя Салда	МАОУ «ООШ с. Акинфиево»	6622002526	<b>83</b>	<b>90</b>	<b>68</b>	<b>100</b>	<b>94</b>	<b>87</b>	100,00	83,34	88,00	100,0	100,0	<b>94,27</b>	<b>7,27</b>
МО г. Екатеринбург_Чкаловский район	МБОУ СОШ № 20	6664040139	<b>93,6</b>	<b>87,5</b>	<b>55,1</b>	<b>94</b>	<b>91,9</b>	<b>84,42</b>	98,94	94,06	76,00	95,87	93,40	<b>91,65</b>	<b>7,23</b>

Муниципальное образование (АТЕ)	Образовательное учреждение	ИНН	Результаты НОКО 2021						Результаты НОКО 2024						Разница между Итоговым баллом за НОКО 2021 и НОКО 2024
			Критерий 1	Критерий 2	Критерий 3	Критерий 4	Критерий 5	Итоговый балл	Критерий 1	Критерий 2	Критерий 3	Критерий 4	Критерий 5	Итоговый балл	
Невьянский ГО	МБОУ СОШ № 1 НГО	6621008194	<b>94,8</b>	<b>96,5</b>	<b>60,6</b>	<b>97</b>	<b>98,3</b>	<b>89,44</b>	99,84	98,48	88,00	98,54	98,24	<b>96,62</b>	<b>7,18</b>
МО г. Екатеринбург_Ленинский район	МАОУ СОШ № 16	6671314045	<b>99</b>	<b>99</b>	<b>66,8</b>	<b>98,6</b>	<b>98,2</b>	<b>92,32</b>	99,57	99,43	99,86	99,60	98,79	<b>99,45</b>	<b>7,13</b>
МО г. Екатеринбург_Октябрьский район	МАОУ – гимназия № 13	6662058821	<b>95,2</b>	<b>85,5</b>	<b>72,2</b>	<b>90,6</b>	<b>90,6</b>	<b>86,82</b>	97,57	94,22	94,00	92,52	91,43	<b>93,95</b>	<b>7,13</b>
Слободо-Туринский МР	МКОУ «Ницинская СОШ»	6651002785	<b>94,7</b>	<b>92</b>	<b>82</b>	<b>89,2</b>	<b>91,2</b>	<b>89,82</b>	99,58	98,98	88,00	100,0	98,17	<b>96,95</b>	<b>7,13</b>
МО г. Екатеринбург_Кировский район	МАОУ - Гимназия № 47	6660000255	<b>92,8</b>	<b>78,5</b>	<b>78,8</b>	<b>90</b>	<b>85,7</b>	<b>85,16</b>	97,50	87,66	100,0	90,80	85,46	<b>92,28</b>	<b>7,12</b>
Пышминский ГО	МБОУ ПГО «Пульниковская НОШ»	6633023060	<b>92</b>	<b>88,5</b>	<b>46,5</b>	<b>99,4</b>	<b>100</b>	<b>85,28</b>	100,00	100,00	62,00	100,0	100,0	<b>92,40</b>	<b>7,12</b>
Ирбитское МО	МОУ «Чубаровская начальная школа - детский сад»	6611006159	<b>95,2</b>	<b>92,5</b>	<b>76</b>	<b>96</b>	<b>88,5</b>	<b>89,64</b>	100,00	97,37	88,00	100,0	98,42	<b>96,76</b>	<b>7,12</b>
Белоярский ГО	МАОУ «Совхозная СОШ № 10»	6639009015	<b>94,9</b>	<b>78</b>	<b>62,6</b>	<b>98,6</b>	<b>98,8</b>	<b>86,58</b>	100,00	99,67	72,00	98,95	97,84	<b>93,69</b>	<b>7,11</b>
Ивдельский ГО	МКОУ СОШ № 11 г. Ивделя, п. Оус	6610003116	<b>92,7</b>	<b>94,5</b>	<b>54</b>	<b>94,8</b>	<b>96,5</b>	<b>86,5</b>	100,00	100,00	68,00	100,0	100,0	<b>93,60</b>	<b>7,10</b>
Алапаевское МО	МОУ «Самоцветская СОШ»	6601006030	<b>82,9</b>	<b>99</b>	<b>61,8</b>	<b>99,6</b>	<b>99,5</b>	<b>88,56</b>	99,62	96,74	88,00	98,26	95,66	<b>95,66</b>	<b>7,10</b>
ГО Заречный	МКОУ ГО Заречный «СОШ № 4»	6609008448	<b>95,9</b>	<b>94,5</b>	<b>69,5</b>	<b>95,4</b>	<b>95,6</b>	<b>90,18</b>	99,70	96,81	94,00	98,61	97,26	<b>97,28</b>	<b>7,10</b>
Белоярский ГО	МБОУ «В(С)ОШ»	6639005437	<b>79,8</b>	<b>77,5</b>	<b>58</b>	<b>98</b>	<b>97,2</b>	<b>82,1</b>	96,80	97,62	56,00	97,54	97,94	<b>89,18</b>	<b>7,08</b>
Верхнесалдинский ГО	МАОУ «СОШ № 14»	6607006861	<b>89,7</b>	<b>83</b>	<b>73</b>	<b>84</b>	<b>82,5</b>	<b>82,44</b>	97,40	90,19	74,18	94,41	91,39	<b>89,51</b>	<b>7,07</b>
Серовский ГО	ГБОУ СО «Серовская школа-интернат для детей, нуждающихся в	6632016101	<b>94,3</b>	<b>94</b>	<b>72</b>	<b>92,6</b>	<b>92,4</b>	<b>89,06</b>	99,68	98,90	88,00	97,91	96,15	<b>96,13</b>	<b>7,07</b>

Муниципальное образование (АТЕ)	Образовательное учреждение	ИНН	Результаты НОКО 2021						Результаты НОКО 2024						Разница между Итоговым баллом за НОКО 2021 и НОКО 2024
			Критерий 1	Критерий 2	Критерий 3	Критерий 4	Критерий 5	Итоговый балл	Критерий 1	Критерий 2	Критерий 3	Критерий 4	Критерий 5	Итоговый балл	
	длительном лечении»														
Камышловский МР	МКОУ Кочневская СОШ	6613004171	<b>90,8</b>	<b>93</b>	<b>60,5</b>	<b>91,8</b>	<b>87,4</b>	<b>84,7</b>	98,52	93,06	88,00	88,40	90,83	<b>91,76</b>	<b>7,06</b>
МО г. Екатеринбург_Кировский район	МАОУ гимназия № 35	6660012941	<b>93,6</b>	<b>85,5</b>	<b>97,9</b>	<b>86,2</b>	<b>83,2</b>	<b>89,28</b>	98,09	96,18	100,0	94,33	92,90	<b>96,30</b>	<b>7,02</b>
МО г. Екатеринбург_Орджоникидзевский район	ГБОУ СО «Екатеринбургская школа № 9»	6663056513	<b>82,3</b>	<b>88,5</b>	<b>73,7</b>	<b>92,6</b>	<b>91,9</b>	<b>85,8</b>	97,64	91,99	91,33	93,65	89,48	<b>92,82</b>	<b>7,02</b>
ГО Ревда	ГАПОУ СО «Ревдинский педагогический колледж»	6627008137	<b>94,9</b>	<b>94,5</b>	<b>64,7</b>	<b>95,8</b>	<b>95,4</b>	<b>89,06</b>	99,55	98,30	88,00	97,63	96,74	<b>96,04</b>	<b>6,98</b>
Ачитский ГО	МКОУ АГО «Марикаршинская ООШ»	6637003258	<b>94</b>	<b>90</b>	<b>62</b>	<b>100</b>	<b>100</b>	<b>89,2</b>	99,62	100,00	82,00	100,0	99,05	<b>96,13</b>	<b>6,93</b>
МО г. Екатеринбург_Чкаловский район	ГАПОУ СО «Уральский колледж технологий и предпринимательства»	6664030878	<b>84</b>	<b>87</b>	<b>62,1</b>	<b>90,8</b>	<b>91,9</b>	<b>83,16</b>	96,62	94,58	77,49	91,40	90,36	<b>90,09</b>	<b>6,93</b>
Нижнесергинский МР	МКОУ СОШ с. Кленовское	6646008213	<b>95,8</b>	<b>74,5</b>	<b>58</b>	<b>94</b>	<b>95,1</b>	<b>83,48</b>	98,95	94,32	74,00	93,83	90,80	<b>90,38</b>	<b>6,90</b>
ГО Богданович	ГБОУ СО «Богдановичская школа-интернат»	6605006810	<b>80</b>	<b>89</b>	<b>97,6</b>	<b>90,8</b>	<b>89</b>	<b>89,28</b>	99,74	95,32	99,27	96,15	90,41	<b>96,18</b>	<b>6,90</b>
МО г. Екатеринбург_Кировский район	МАОУ - СОШ № 165	6660012050	<b>96</b>	<b>89,5</b>	<b>75,1</b>	<b>93,2</b>	<b>92,6</b>	<b>89,28</b>	98,41	93,10	98,97	96,26	94,13	<b>96,17</b>	<b>6,89</b>
Артемовский ГО	МАОУ «Лицей № 21»	6602005279	<b>89,6</b>	<b>88,5</b>	<b>76</b>	<b>89,4</b>	<b>89,2</b>	<b>86,54</b>	99,11	96,49	88,00	93,03	90,48	<b>93,42</b>	<b>6,88</b>
Слободо-	ГАПОУ СО	6651000989	<b>95,7</b>	<b>93</b>	<b>69,3</b>	<b>94,4</b>	<b>93,4</b>	<b>89,16</b>	98,40	94,03	100,0	94,72	93,04	<b>96,04</b>	<b>6,88</b>



Муниципальное образование (АТЕ)	Образовательное учреждение	ИНН	Результаты НОКО 2021						Результаты НОКО 2024						Разница между Итоговым баллом за НОКО 2021 и НОКО 2024
			Критерий 1	Критерий 2	Критерий 3	Критерий 4	Критерий 5	Итоговый балл	Критерий 1	Критерий 2	Критерий 3	Критерий 4	Критерий 5	Итоговый балл	
Туринский МР	«Слободотуринский аграрно-экономический техникум»														
ГО Красноуфимск	МАОУ Пудлинговская ОИШ	6619006337	<b>91,1</b>	<b>88</b>	<b>60</b>	<b>91,6</b>	<b>84,8</b>	<b>83,1</b>	97,87	92,65	82,00	91,41	85,89	<b>89,96</b>	<b>6,86</b>
МО г. Екатеринбург_Кировский район	МАОУ - СОШ № 151 с углубленным изучением отдельных предметов	6660015420	<b>97,7</b>	<b>95,5</b>	<b>55,5</b>	<b>96,6</b>	<b>94,6</b>	<b>87,98</b>	98,72	93,56	94,00	95,15	92,37	<b>94,76</b>	<b>6,78</b>
Полевской ГО	ГБУ СО «Центр психолого-педагогической, медицинской и социальной помощи «Ладо»	6626014530	<b>96,5</b>	<b>97,5</b>	<b>72</b>	<b>99,2</b>	<b>97,1</b>	<b>92,46</b>	98,77	99,62	100,0	99,24	98,55	<b>99,24</b>	<b>6,78</b>
Ирбитское МО	ГАПОУ СО «Ирбитский аграрный техникум»	6642000238	<b>92,5</b>	<b>92,5</b>	<b>54,4</b>	<b>92,8</b>	<b>92,6</b>	<b>84,96</b>	97,96	92,47	86,00	92,05	90,16	<b>91,73</b>	<b>6,77</b>
Ачитский ГО	МКОУ АГО «Уфимская СОШ»	6637003106	<b>90,5</b>	<b>88</b>	<b>64,7</b>	<b>92,6</b>	<b>89,4</b>	<b>85,04</b>	99,09	97,46	66,00	99,19	97,27	<b>91,80</b>	<b>6,76</b>
МО Красноуфимский округ	МАОУ «Натальинская СОШ»	6619006190	<b>94,6</b>	<b>87,5</b>	<b>45,7</b>	<b>92,2</b>	<b>89,5</b>	<b>81,9</b>	97,60	89,36	80,00	89,14	87,17	<b>88,65</b>	<b>6,75</b>
г. Нижний Тагил	ЧОУ «Православная гимназия во имя святого благоверного великого князя Александра Невского № 11»	6623996510	<b>93,1</b>	<b>96,5</b>	<b>80</b>	<b>95</b>	<b>94,7</b>	<b>91,86</b>	100,00	97,75	100,0	98,98	96,32	<b>98,61</b>	<b>6,75</b>
МО г. Екатеринбург_Окт	МАОУ лицей № 110 им. Л. К. Гришиной	6662073900	<b>94,9</b>	<b>92,5</b>	<b>68,2</b>	<b>88,4</b>	<b>87,6</b>	<b>86,32</b>	97,52	90,92	100,0	89,75	87,13	<b>93,06</b>	<b>6,74</b>

Муниципальное образование (АТЕ)	Образовательное учреждение	ИНН	Результаты НОКО 2021						Результаты НОКО 2024						Разница между Итовым баллом за НОКО 2021 и НОКО 2024
			Критерий 1	Критерий 2	Критерий 3	Критерий 4	Критерий 5	Итоговый балл	Критерий 1	Критерий 2	Критерий 3	Критерий 4	Критерий 5	Итоговый балл	
ябрьский район															
ГО Ревда	МБОУ «СОШ № 13»	6627012366	<b>92,7</b>	<b>94,5</b>	<b>62</b>	<b>93</b>	<b>93,2</b>	<b>87,08</b>	100,00	98,69	72,00	98,95	99,47	<b>93,82</b>	<b>6,74</b>
Режевской ГО	МБОУ «ООШ № 8»	6628009101	<b>92,6</b>	<b>92</b>	<b>63,8</b>	<b>95,8</b>	<b>95,4</b>	<b>87,92</b>	99,58	96,23	88,00	95,06	94,34	<b>94,64</b>	<b>6,72</b>
ГО Сухой Лог	МАОУ «СОШ № 2»	6633006770	<b>92,1</b>	<b>87,5</b>	<b>72,1</b>	<b>93,4</b>	<b>87,5</b>	<b>86,52</b>	99,72	98,45	74,00	97,09	96,95	<b>93,24</b>	<b>6,72</b>
ГО Первоуральск	МАОУ «СОШ № 9»	6625017320	<b>92</b>	<b>94</b>	<b>84,5</b>	<b>93,6</b>	<b>92,7</b>	<b>91,36</b>	99,71	99,57	92,00	99,67	99,43	<b>98,08</b>	<b>6,72</b>
Новоуральский ГО	МАОУ «Школа-интернат № 53»	6629012280	<b>93,7</b>	<b>94</b>	<b>66,4</b>	<b>94,8</b>	<b>94,8</b>	<b>88,74</b>	98,30	96,35	92,42	95,54	94,66	<b>95,45</b>	<b>6,71</b>
МО г. Екатеринбург_Орджоникидзевский район	МАОУ СОШ № 77 имени героя Советского Союза Хомякова Владилена Павловича	6663056376	<b>97,7</b>	<b>96,5</b>	<b>57,8</b>	<b>96</b>	<b>95,6</b>	<b>88,72</b>	99,23	95,39	94,00	96,14	92,41	<b>95,43</b>	<b>6,71</b>
Артемовский ГО	МБОУ «СОШ № 3»	6602007237	<b>92,4</b>	<b>97,5</b>	<b>61,9</b>	<b>98</b>	<b>98,3</b>	<b>89,62</b>	99,62	99,48	86,00	97,92	98,60	<b>96,32</b>	<b>6,70</b>
ГО Верхотурский	МКОУ «Усть-Салдинская СОШ»	6640002864	<b>96,7</b>	<b>96</b>	<b>59,3</b>	<b>98,8</b>	<b>100</b>	<b>90,16</b>	100,00	98,08	88,00	98,95	99,23	<b>96,85</b>	<b>6,69</b>
Сысертский ГО	МАОУ «СОШ № 9 имени Героя Советского Союза А.И. Крапивина»	6652011623	<b>90,9</b>	<b>83</b>	<b>79,4</b>	<b>84,6</b>	<b>82,5</b>	<b>84,08</b>	96,65	87,38	100,0	87,32	82,49	<b>90,77</b>	<b>6,69</b>
ГО г. Лесной	МБОУ «СОШ № 71»	6630006725	<b>93,1</b>	<b>83</b>	<b>71,6</b>	<b>92,8</b>	<b>91,3</b>	<b>86,36</b>	99,15	92,91	82,00	96,60	94,57	<b>93,05</b>	<b>6,69</b>
МО г. Алапаевск	МАОУ «СОШ № 1»	6601005043	<b>93,3</b>	<b>95,5</b>	<b>77</b>	<b>93,6</b>	<b>94,3</b>	<b>90,74</b>	99,87	99,64	88,00	99,90	99,71	<b>97,42</b>	<b>6,68</b>
Талицкий ГО	МКОУ «Еланская ООШ»	6654008062	<b>89,4</b>	<b>99</b>	<b>54</b>	<b>100</b>	<b>99</b>	<b>88,28</b>	99,41	100,00	78,00	98,82	98,53	<b>94,95</b>	<b>6,67</b>
МО г. Екатеринбург_Окт ябрьский район	МАОУ СОШ № 15	6662095679	<b>88,6</b>	<b>91</b>	<b>59,9</b>	<b>93,2</b>	<b>90,6</b>	<b>84,66</b>	95,74	88,59	100,0	91,68	80,57	<b>91,32</b>	<b>6,66</b>
Режевской ГО	МБОУ «СОШ № 7»	6628009020	<b>92,4</b>	<b>82,5</b>	<b>55,1</b>	<b>89,2</b>	<b>85,7</b>	<b>80,98</b>	98,28	88,04	68,00	95,27	88,55	<b>87,63</b>	<b>6,65</b>
ГО Верхняя Пышма	МАОУ «СОШ № 16»	6606011481	<b>92,7</b>	<b>70,5</b>	<b>68,9</b>	<b>85</b>	<b>80,5</b>	<b>79,52</b>	95,99	82,15	89,00	85,89	77,69	<b>86,14</b>	<b>6,62</b>
ГО Красноуфимск	МАОУ СШ №3	6619006263	<b>95,3</b>	<b>91,5</b>	<b>73</b>	<b>94,2</b>	<b>92,7</b>	<b>89,34</b>	99,59	97,99	88,00	97,40	96,78	<b>95,95</b>	<b>6,61</b>
МО г. Екатеринбург_Кир	ГАПОУ СО «Екатеринбургский	6660013670	<b>91,2</b>	<b>92,5</b>	<b>65,3</b>	<b>93,4</b>	<b>92</b>	<b>86,88</b>	98,60	95,27	82,00	96,03	95,55	<b>93,49</b>	<b>6,61</b>

Муниципальное образование (АТЕ)	Образовательное учреждение	ИНН	Результаты НОКО 2021						Результаты НОКО 2024						Разница между Итоговым баллом за НОКО 2021 и НОКО 2024
			Критерий 1	Критерий 2	Критерий 3	Критерий 4	Критерий 5	Итоговый балл	Критерий 1	Критерий 2	Критерий 3	Критерий 4	Критерий 5	Итоговый балл	
овский район	техникум отраслевых технологий и сервиса»														
Махневское МО	МБОУ «Мугайская ООШ»	6601009697	<b>91,6</b>	<b>100</b>	<b>40</b>	<b>98,8</b>	<b>100</b>	<b>86,08</b>	96,75	97,83	82,00	92,04	94,79	<b>92,68</b>	<b>6,60</b>
Артемовский ГО	МБОУ «СОШ № 2»	6602007163	<b>89,5</b>	<b>86</b>	<b>72,1</b>	<b>83,4</b>	<b>79,8</b>	<b>82,16</b>	98,79	95,95	70,40	90,98	87,68	<b>88,76</b>	<b>6,60</b>
Алапаевское МО	МОУ «Деевская СОШ»	6601006079	<b>98,7</b>	<b>99,5</b>	<b>38</b>	<b>100</b>	<b>100</b>	<b>87,24</b>	97,34	99,43	76,86	98,16	97,36	<b>93,83</b>	<b>6,59</b>
ГО Карпинск	МАОУ СОШ № 2	6614004858	<b>96,1</b>	<b>92,5</b>	<b>70,8</b>	<b>93,8</b>	<b>93,4</b>	<b>89,32</b>	98,07	95,86	94,00	96,14	95,46	<b>95,91</b>	<b>6,59</b>
Слободо-Туринский МР	МКОУ «Липчинская СОШ»	6651002739	<b>84,5</b>	<b>97,5</b>	<b>60</b>	<b>96,4</b>	<b>96,6</b>	<b>87</b>	99,56	95,19	82,00	97,69	93,28	<b>93,54</b>	<b>6,54</b>
Артинский ГО	МАОУ «Азигуловская СОШ»	6636005622	<b>94</b>	<b>99,5</b>	<b>63</b>	<b>98</b>	<b>97</b>	<b>90,3</b>	96,66	99,35	94,00	98,44	95,71	<b>96,83</b>	<b>6,53</b>
Качканарский ГО	ГБПОУ СО «Качканарский горно-промышленный колледж»	6615000165	<b>89,9</b>	<b>85</b>	<b>72,9</b>	<b>87,4</b>	<b>85,3</b>	<b>84,1</b>	97,15	89,98	93,21	88,91	83,90	<b>90,63</b>	<b>6,53</b>
Каменский ГО	МКОУ «Каменская СОШ»	6643007451	<b>91,3</b>	<b>89,5</b>	<b>48,6</b>	<b>88,8</b>	<b>89,7</b>	<b>81,58</b>	95,80	90,93	82,00	87,98	83,83	<b>88,11</b>	<b>6,53</b>
Новолялинский ГО	МБОУ НГО «СОШ № 10»	6647002687	<b>91,6</b>	<b>88</b>	<b>70,6</b>	<b>88,6</b>	<b>85</b>	<b>84,76</b>	99,09	94,22	80,00	92,58	90,53	<b>91,28</b>	<b>6,52</b>
Полевской ГО	МАОУ ПГО «Политехнический лицей № 21 «Эрудит»	6626009554	<b>94,8</b>	<b>81,5</b>	<b>64,9</b>	<b>86,8</b>	<b>83,4</b>	<b>82,28</b>	96,70	87,98	80,00	91,38	87,93	<b>88,80</b>	<b>6,52</b>
Режевской ГО	МБОУ «ООШ № 28»	6628009006	<b>96,1</b>	<b>98</b>	<b>68</b>	<b>98,4</b>	<b>95,6</b>	<b>91,22</b>	99,75	98,15	100,0	96,24	94,45	<b>97,72</b>	<b>6,50</b>
Серовский ГО	МБОУ СОШ п. Красноглинный	6632014810	<b>82,6</b>	<b>85</b>	<b>60</b>	<b>85,6</b>	<b>79,8</b>	<b>78,6</b>	97,12	86,62	78,00	83,39	80,29	<b>85,08</b>	<b>6,48</b>
Полевской ГО	МБОУ ПГО «СОШ № 14»	6626009811	<b>92,6</b>	<b>89,5</b>	<b>74,3</b>	<b>93,4</b>	<b>92,5</b>	<b>88,46</b>	99,18	96,30	86,00	96,87	96,32	<b>94,93</b>	<b>6,47</b>
МО г. Екатеринбург_Верх-Исетский район	МАОУ СОШ № 11	6658070463	<b>96</b>	<b>90</b>	<b>85,9</b>	<b>92,6</b>	<b>91,9</b>	<b>91,28</b>	99,77	98,24	94,00	98,62	97,97	<b>97,72</b>	<b>6,44</b>
Гаринский ГО	МКОУ	6641001528	<b>98,8</b>	<b>90</b>	<b>52</b>	<b>100</b>	<b>100</b>	<b>88,16</b>	97,00	100,00	76,00	100,0	100,0	<b>94,60</b>	<b>6,44</b>

Муниципальное образование (АТЕ)	Образовательное учреждение	ИНН	Результаты НОКО 2021						Результаты НОКО 2024						Разница между Итовым баллом за НОКО 2021 и НОКО 2024
			Критерий 1	Критерий 2	Критерий 3	Критерий 4	Критерий 5	Итоговый балл	Критерий 1	Критерий 2	Критерий 3	Критерий 4	Критерий 5	Итоговый балл	
	«Андрюшинская СОШ»														
г. Нижний Тагил	МАОУ СОШ № 69	6623003709	<b>86,9</b>	<b>82,5</b>	<b>88</b>	<b>89,8</b>	<b>89</b>	<b>87,24</b>	97,41	89,87	98,93	91,89	90,29	<b>93,68</b>	<b>6,44</b>
Березовский ГО	БМАОУ «Лицей № 7» им. А. А. Лагуткина	6604009448	<b>92,8</b>	<b>88,5</b>	<b>84,4</b>	<b>90,8</b>	<b>90,5</b>	<b>89,4</b>	98,10	94,77	99,68	94,00	92,64	<b>95,84</b>	<b>6,44</b>
Алапаевское МО	МОУ «Кировская СОШ»	6601006135	<b>91,9</b>	<b>93,5</b>	<b>74</b>	<b>97,4</b>	<b>95,2</b>	<b>90,4</b>	99,62	97,95	91,00	98,90	96,58	<b>96,81</b>	<b>6,41</b>
МО г. Екатеринбург_Чкаловский район	МАОУ СОШ № 61	6664034752	<b>97,2</b>	<b>96,5</b>	<b>57,2</b>	<b>100</b>	<b>99,5</b>	<b>90,08</b>	99,48	98,24	88,00	98,61	98,11	<b>96,49</b>	<b>6,41</b>
г. Нижний Тагил	МБОУ СОШ № 80	6623003804	<b>93,8</b>	<b>88,5</b>	<b>91,3</b>	<b>91,6</b>	<b>92,7</b>	<b>91,58</b>	99,33	96,85	99,38	97,79	96,57	<b>97,98</b>	<b>6,40</b>
МО г. Екатеринбург_Железнодорожный район	МАОУ СОШ с углубленным изучением отдельных предметов № 166	6659033305	<b>98,7</b>	<b>99,5</b>	<b>66,4</b>	<b>99,6</b>	<b>99,3</b>	<b>92,7</b>	99,63	98,58	100,0	98,85	98,46	<b>99,10</b>	<b>6,40</b>
МО г. Екатеринбург_Железнодорожный район	МБОУ СОШ № 221	6659044120	<b>98,1</b>	<b>94,5</b>	<b>47,9</b>	<b>99,2</b>	<b>98,4</b>	<b>87,62</b>	99,10	99,05	74,00	98,86	99,06	<b>94,01</b>	<b>6,39</b>
ГО Первоуральск	МАОУ «СОШ № 22»	6625024670	<b>94,2</b>	<b>88</b>	<b>68,6</b>	<b>93,6</b>	<b>88,5</b>	<b>86,58</b>	97,47	92,61	93,25	92,80	88,72	<b>92,97</b>	<b>6,39</b>
ГО Богданович	МАОУ «Каменноозерская ООШ»	6605006658	<b>98,1</b>	<b>93</b>	<b>72</b>	<b>95,8</b>	<b>97,6</b>	<b>91,3</b>	99,33	100,00	90,00	100,0	99,03	<b>97,67</b>	<b>6,37</b>
Серовский ГО	МАОУ СОШ № 13	6632015475	<b>92,6</b>	<b>82,5</b>	<b>81,1</b>	<b>86,4</b>	<b>86,4</b>	<b>85,8</b>	97,45	93,19	82,00	94,79	93,39	<b>92,16</b>	<b>6,36</b>
Асбестовский ГО	МАОУ СОШ № 21	6603009727	<b>96,9</b>	<b>88,5</b>	<b>56,8</b>	<b>91</b>	<b>91,3</b>	<b>84,9</b>	99,08	94,75	73,02	96,01	93,37	<b>91,25</b>	<b>6,35</b>
г. Нижний Тагил	МБОУ СОШ № 12	6623003794	<b>93,8</b>	<b>90,5</b>	<b>85,3</b>	<b>92,8</b>	<b>90,8</b>	<b>90,64</b>	99,18	98,31	94,00	96,70	96,62	<b>96,96</b>	<b>6,32</b>
ГО Верхняя Пышма	МАОУ «СОШ № 33 с углубленным изучением отдельных предметов»	6606011650	<b>91,7</b>	<b>89</b>	<b>87,2</b>	<b>91,4</b>	<b>90</b>	<b>89,86</b>	98,62	96,14	100,0	93,98	92,11	<b>96,17</b>	<b>6,31</b>
МО Красноуфимский	МКОУ «Чатлыковская СОШ»	6619008077	<b>98,2</b>	<b>99</b>	<b>52</b>	<b>100</b>	<b>99,6</b>	<b>89,76</b>	99,54	96,16	94,00	96,15	94,43	<b>96,06</b>	<b>6,30</b>

Муниципальное образование (АТЕ)	Образовательное учреждение	ИНН	Результаты НОКО 2021						Результаты НОКО 2024						Разница между Итоговым баллом за НОКО 2021 и НОКО 2024
			Критерий 1	Критерий 2	Критерий 3	Критерий 4	Критерий 5	Итоговый балл	Критерий 1	Критерий 2	Критерий 3	Критерий 4	Критерий 5	Итоговый балл	
округ															
Серовский ГО	ГАПОУ СО «Серовский техникум сферы обслуживания и питания»	6632006826	<b>87,8</b>	<b>81</b>	<b>63</b>	<b>93,2</b>	<b>92,9</b>	<b>83,58</b>	96,85	94,45	72,00	94,27	91,76	<b>89,87</b>	<b>6,29</b>
Кировградский ГО	МАОУ СОШ № 15	6616003017	<b>89,2</b>	<b>93</b>	<b>39</b>	<b>97,6</b>	<b>94,4</b>	<b>82,64</b>	98,88	95,46	62,00	96,57	91,66	<b>88,91</b>	<b>6,27</b>
МО г. Екатеринбург_Кировский район	МАОУ СОШ с углублённым изучением отдельных предметов № 164	6660016142	<b>94</b>	<b>90,5</b>	<b>65,9</b>	<b>93,4</b>	<b>92,4</b>	<b>87,24</b>	98,84	93,59	88,00	96,16	90,96	<b>93,51</b>	<b>6,27</b>
Нижнетуринский ГО	МБОУ «Платинская ООШ»	6624007093	<b>90,7</b>	<b>100</b>	<b>52</b>	<b>100</b>	<b>100</b>	<b>88,54</b>	100,00	100,00	74,00	100,0	100,0	<b>94,80</b>	<b>6,26</b>
МО г. Екатеринбург_Орджоникидзевский район	ГАПОУ СО «Уральский техникум автомобильного транспорта и сервиса»	6659029394	<b>81,1</b>	<b>91</b>	<b>96,1</b>	<b>90,8</b>	<b>88,6</b>	<b>89,52</b>	96,47	94,36	100,0	94,97	92,99	<b>95,76</b>	<b>6,24</b>
МО г. Алапаевск	ГБОУ СО «Алапаевская школа»	6601005773	<b>96</b>	<b>94</b>	<b>91,9</b>	<b>92,6</b>	<b>93,1</b>	<b>93,52</b>	100,00	99,21	100,0	100,0	99,52	<b>99,75</b>	<b>6,23</b>
МО г. Екатеринбург_Железнодорожный район	МАОУ – Гимназия № 155	6659037684	<b>96,2</b>	<b>95</b>	<b>67,2</b>	<b>93</b>	<b>92,6</b>	<b>88,8</b>	98,81	98,00	86,00	96,60	95,66	<b>95,01</b>	<b>6,21</b>
МО г. Екатеринбург_Железнодорожный район	ГАПОУ СО «Уральский железнодорожный техникум»	6659027478	<b>78,2</b>	<b>88,5</b>	<b>83,2</b>	<b>87,6</b>	<b>86,3</b>	<b>84,76</b>	96,42	91,50	94,00	89,72	83,18	<b>90,96</b>	<b>6,20</b>
Пышминский ГО	МБОУ ПГО «Боровлянская СОШ»	6649002530	<b>91,9</b>	<b>91,5</b>	<b>68</b>	<b>95,8</b>	<b>96,8</b>	<b>88,8</b>	98,25	94,29	94,00	95,13	93,25	<b>94,98</b>	<b>6,18</b>
МО г. Екатеринбург_Чкаловский район	МАОУ лицей № 135	6664036020	<b>95,1</b>	<b>94,5</b>	<b>67,1</b>	<b>94,6</b>	<b>94,2</b>	<b>89,1</b>	99,66	98,61	82,00	98,49	97,55	<b>95,26</b>	<b>6,16</b>
Ирбитское МО	МОУ «Ницинская	6611005959	<b>94,7</b>	<b>96</b>	<b>53</b>	<b>96,2</b>	<b>96,1</b>	<b>87,2</b>	99,47	95,12	82,00	95,56	94,63	<b>93,36</b>	<b>6,16</b>

Муниципальное образование (АТЕ)	Образовательное учреждение	ИНН	Результаты НОКО 2021						Результаты НОКО 2024						Разница между Итоговым баллом за НОКО 2021 и НОКО 2024
			Критерий 1	Критерий 2	Критерий 3	Критерий 4	Критерий 5	Итоговый балл	Критерий 1	Критерий 2	Критерий 3	Критерий 4	Критерий 5	Итоговый балл	
	ООШ»														
Тавдинский ГО	МАОУ – СОШ № 9	6634007470	<b>94,7</b>	<b>94,5</b>	<b>58,4</b>	<b>97,8</b>	<b>98,6</b>	<b>88,8</b>	99,33	93,13	94,00	95,48	92,77	<b>94,94</b>	<b>6,14</b>
Кировградский ГО	МАОУ СОШ № 3	6616003049	<b>89,6</b>	<b>86,5</b>	<b>57,5</b>	<b>89,2</b>	<b>90,1</b>	<b>82,58</b>	98,31	91,17	74,00	91,10	89,02	<b>88,72</b>	<b>6,14</b>
Каменск-Уральский ГО	МАОУ «СОШ № 5»	6665007310	<b>97,9</b>	<b>91</b>	<b>64,7</b>	<b>94,8</b>	<b>94,4</b>	<b>88,56</b>	98,56	92,93	94,00	95,16	92,78	<b>94,69</b>	<b>6,13</b>
Артемовский ГО	МБОУ «СОШ № 19»	6602007808	<b>94</b>	<b>99,5</b>	<b>68</b>	<b>99,6</b>	<b>98,5</b>	<b>91,92</b>	99,65	100,00	94,00	98,72	97,79	<b>98,03</b>	<b>6,11</b>
Серовский ГО	МБОУ СОШ № 23	6632010639	<b>92,1</b>	<b>88,5</b>	<b>73,3</b>	<b>93,6</b>	<b>88,6</b>	<b>87,22</b>	98,32	94,18	88,00	94,55	91,57	<b>93,32</b>	<b>6,10</b>
МО г. Екатеринбург_Чкаловский район	МАОУ СОШ № 32	6664041340	<b>97,8</b>	<b>99</b>	<b>76,1</b>	<b>97,4</b>	<b>97,3</b>	<b>93,52</b>	99,57	99,73	100,0	99,18	99,59	<b>99,61</b>	<b>6,09</b>
Горноуральский ГО	МАОУ СОШ № 5	6648006187	<b>95,2</b>	<b>82</b>	<b>81,9</b>	<b>93</b>	<b>89,8</b>	<b>88,38</b>	98,87	92,98	100,0	92,82	87,61	<b>94,46</b>	<b>6,08</b>
ГО Дегтярск	МАОУ «СОШ № 16»	6627012888	<b>92,2</b>	<b>92,5</b>	<b>58,9</b>	<b>93,2</b>	<b>91</b>	<b>85,56</b>	99,80	99,38	60,00	99,81	99,17	<b>91,63</b>	<b>6,07</b>
МО г. Екатеринбург_Ленинский район	МАОУ СОШ № 85	6661065382	<b>95,6</b>	<b>86</b>	<b>91,6</b>	<b>87</b>	<b>85</b>	<b>89,04</b>	98,64	92,33	100,0	94,51	90,04	<b>95,10</b>	<b>6,06</b>
МО г. Екатеринбург_Железнодорожный район	МАОУ – гимназия № 104 «Классическая гимназия»	6659016243	<b>94,7</b>	<b>95</b>	<b>80,2</b>	<b>92,4</b>	<b>94,8</b>	<b>91,42</b>	99,22	96,83	98,80	95,80	96,71	<b>97,47</b>	<b>6,05</b>
Каменск-Уральский ГО	МАОУ «СОШ № 15»	6666008300	<b>93,5</b>	<b>88</b>	<b>84,7</b>	<b>90,8</b>	<b>90,7</b>	<b>89,54</b>	98,86	95,14	94,00	95,56	94,32	<b>95,58</b>	<b>6,04</b>
ГО Краснотурьинск	МАОУ «СОШ № 23 с углубленным изучением отдельных предметов»	6617006042	<b>91,6</b>	<b>88,5</b>	<b>89,5</b>	<b>90,4</b>	<b>89,3</b>	<b>89,86</b>	98,33	93,30	100,0	94,64	93,09	<b>95,87</b>	<b>6,01</b>
МО г. Екатеринбург_Чкаловский район	НОУ Православная гимназия «Во имя Святых Царственных Страстотерпцев»	6664085740	<b>88,7</b>	<b>99</b>	<b>52,5</b>	<b>99,4</b>	<b>99,4</b>	<b>87,8</b>	98,76	100,00	76,00	99,05	95,22	<b>93,81</b>	<b>6,01</b>
Байкаловский МР	МКОУ Шадринская СОШ	6638002112	<b>93,1</b>	<b>83,5</b>	<b>76</b>	<b>97,6</b>	<b>94,9</b>	<b>89,02</b>	98,91	97,47	88,00	96,31	94,43	<b>95,02</b>	<b>6,00</b>

Муниципальное образование (АТЕ)	Образовательное учреждение	ИНН	Результаты НОКО 2021						Результаты НОКО 2024						Разница между Итоговым баллом за НОКО 2021 и НОКО 2024
			Критерий 1	Критерий 2	Критерий 3	Критерий 4	Критерий 5	Итоговый балл	Критерий 1	Критерий 2	Критерий 3	Критерий 4	Критерий 5	Итоговый балл	
МО г. Ирбит	МАОУ «СОШ № 10»	6611002450	<b>94,5</b>	<b>86,5</b>	<b>83,9</b>	<b>86,6</b>	<b>91,4</b>	<b>88,58</b>	97,91	91,85	100,0	92,96	90,19	<b>94,58</b>	<b>6,00</b>
МО г. Екатеринбург_Окт ябрьский район	МАОУ СОШ № 62	6662078391	<b>96,6</b>	<b>91</b>	<b>83,9</b>	<b>95,8</b>	<b>93,9</b>	<b>92,24</b>	99,24	97,61	100,0	97,74	96,57	<b>98,23</b>	<b>5,99</b>
ГО Верхотурский	МКОУ «Дерябинская СОШ»	6640002906	<b>93,2</b>	<b>95,5</b>	<b>66</b>	<b>97,6</b>	<b>97,9</b>	<b>90,04</b>	100,00	100,00	80,00	100,0	100,0	<b>96,00</b>	<b>5,96</b>
Березовский ГО	БМАОУ «ООШ № 30»	6604009511	<b>92,7</b>	<b>80</b>	<b>66</b>	<b>98,8</b>	<b>99,4</b>	<b>87,38</b>	97,47	98,95	74,00	97,81	98,43	<b>93,33</b>	<b>5,95</b>
МО Красноуфимский округ	МАОУ «Бугалышская СОШ»	6619007010	<b>98,3</b>	<b>90,5</b>	<b>67,8</b>	<b>94</b>	<b>90,1</b>	<b>88,14</b>	98,53	95,37	88,00	95,50	93,06	<b>94,09</b>	<b>5,95</b>
Сысертский ГО	МАОУ «ООШ № 14»	6652011768	<b>93,7</b>	<b>100</b>	<b>62</b>	<b>100</b>	<b>100</b>	<b>91,14</b>	99,67	98,61	88,00	99,44	99,72	<b>97,09</b>	<b>5,95</b>
Нижнесергинский МР	МКОУ СОШ п. Красноармеец	6646008238	<b>96,5</b>	<b>91,5</b>	<b>58</b>	<b>91,2</b>	<b>90,8</b>	<b>85,6</b>	98,62	94,92	76,00	93,78	94,41	<b>91,55</b>	<b>5,95</b>
Режевской ГО	МБОУ «СОШ № 1»	6628008475	<b>93</b>	<b>85,5</b>	<b>56,9</b>	<b>89,6</b>	<b>87,3</b>	<b>82,46</b>	98,20	91,98	68,00	92,80	90,97	<b>88,39</b>	<b>5,93</b>
Новоуральский ГО	МАОУ «СОШ № 45»	6629012210	<b>92,7</b>	<b>87,5</b>	<b>82</b>	<b>90,2</b>	<b>88,9</b>	<b>88,26</b>	98,98	95,31	88,00	95,68	92,98	<b>94,19</b>	<b>5,93</b>
Алапаевское МО	МОУ «Костинская СОШ»	6601006061	<b>93,2</b>	<b>95,5</b>	<b>64,5</b>	<b>95,2</b>	<b>95,1</b>	<b>88,7</b>	99,29	99,51	80,50	97,63	96,14	<b>94,61</b>	<b>5,91</b>
Сысертский ГО	МАОУ «ООШ № 35»	6652011743	<b>92,7</b>	<b>81</b>	<b>65</b>	<b>92,4</b>	<b>91</b>	<b>84,42</b>	98,92	88,97	76,00	96,01	91,63	<b>90,31</b>	<b>5,89</b>
МО г. Екатеринбург_Верх-Исетский район	ГАПОУ СО «Уральский радиотехнический колледж им. А.С. Попова»	6658069789	<b>81</b>	<b>85</b>	<b>80</b>	<b>84,4</b>	<b>81,1</b>	<b>82,3</b>	95,60	84,37	98,46	86,32	76,17	<b>88,18</b>	<b>5,88</b>
Каменский ГО	МАОУ «Покровская СОШ»	6643007518	<b>92,2</b>	<b>89,5</b>	<b>77,6</b>	<b>89,6</b>	<b>90,7</b>	<b>87,92</b>	99,20	92,82	94,00	93,86	89,11	<b>93,80</b>	<b>5,88</b>
Тугулымский ГО	МБОУ Ертарская СОШ № 27	6655003846	<b>97,6</b>	<b>88</b>	<b>54</b>	<b>96,6</b>	<b>93,7</b>	<b>85,98</b>	100,00	98,44	62,00	100,0	98,75	<b>91,84</b>	<b>5,86</b>
ГО Краснотурьинск	МАОУ «СОШ № 9 с углубленным изучением отдельных	6617005948	<b>96,1</b>	<b>87</b>	<b>57,9</b>	<b>92,6</b>	<b>89,9</b>	<b>84,7</b>	97,44	89,10	88,00	90,87	87,31	<b>90,54</b>	<b>5,84</b>

Муниципальное образование (АТЕ)	Образовательное учреждение	ИНН	Результаты НОКО 2021						Результаты НОКО 2024						Разница между Итовым баллом за НОКО 2021 и НОКО 2024
			Критерий 1	Критерий 2	Критерий 3	Критерий 4	Критерий 5	Итоговый балл	Критерий 1	Критерий 2	Критерий 3	Критерий 4	Критерий 5	Итоговый балл	
	предметов»														
Асбестовский ГО	МБОУ «СОШ № 16»	6603009678	<b>89,2</b>	<b>85</b>	<b>73,3</b>	<b>91,2</b>	<b>89,8</b>	<b>85,7</b>	98,11	89,17	94,00	91,17	85,22	<b>91,53</b>	<b>5,83</b>
Тавдинский ГО	МКОУ ООШ д. Увал	6634007695	<b>92,5</b>	<b>100</b>	<b>68</b>	<b>90,8</b>	<b>92,5</b>	<b>88,76</b>	100,00	100,00	76,00	96,92	100,0	<b>94,58</b>	<b>5,82</b>
Серовский ГО	МАОУ СОШ № 27	6632010660	<b>91,2</b>	<b>85,5</b>	<b>76,6</b>	<b>90,2</b>	<b>90,1</b>	<b>86,72</b>	98,14	93,29	88,00	92,56	90,63	<b>92,52</b>	<b>5,80</b>
Слободо-Туринский МР	МАОУ «Сладковская СОШ»	6651002680	<b>92,7</b>	<b>93,5</b>	<b>62</b>	<b>95,6</b>	<b>92,4</b>	<b>87,24</b>	99,68	98,05	76,00	97,79	93,64	<b>93,03</b>	<b>5,79</b>
г. Нижний Тагил	МБОУ СОШ № 58	6623003730	<b>94,7</b>	<b>96</b>	<b>82,6</b>	<b>96,4</b>	<b>94,5</b>	<b>92,84</b>	99,93	99,84	94,00	99,80	99,54	<b>98,62</b>	<b>5,78</b>
Байкаловский МР	МКОУ Чурманская ООШ	6638002063	<b>94,6</b>	<b>88</b>	<b>82</b>	<b>98,4</b>	<b>95,6</b>	<b>91,72</b>	99,49	100,00	88,00	100,0	100,0	<b>97,50</b>	<b>5,78</b>
Сысертский ГО	ГБОУ СО КШИ «Свердловский кадетский корпус имени капитана 1 ранга М.В. Банных»	6652010683	<b>91,5</b>	<b>92,5</b>	<b>74,3</b>	<b>89,8</b>	<b>89,9</b>	<b>87,6</b>	95,27	93,72	98,00	90,47	89,42	<b>93,38</b>	<b>5,78</b>
ГО Дегтярск	МАОУ «СОШ № 30 им. 10-го Гвардейского УДТК»	6627012905	<b>92,1</b>	<b>86</b>	<b>74,8</b>	<b>89</b>	<b>84,6</b>	<b>85,3</b>	97,56	94,95	77,12	94,16	91,58	<b>91,07</b>	<b>5,77</b>
Верхнесалдинский ГО	МАОУ «СОШ № 2 с углублённым изучением физики, математики, русского языка и литературы»	6607008202	<b>93,3</b>	<b>82,5</b>	<b>72,4</b>	<b>86,8</b>	<b>85,2</b>	<b>84,04</b>	97,93	86,84	88,00	90,42	85,74	<b>89,79</b>	<b>5,75</b>
Камышловский МР	МКОУ Квашнинская СОШ	6613004213	<b>87,5</b>	<b>87,5</b>	<b>58,7</b>	<b>84</b>	<b>79</b>	<b>79,34</b>	94,35	92,69	76,00	90,57	71,71	<b>85,06</b>	<b>5,72</b>
Тавдинский ГО	МАОУ – СОШ № 7	6634007656	<b>93,8</b>	<b>89</b>	<b>90,4</b>	<b>93,2</b>	<b>89,5</b>	<b>91,18</b>	97,48	94,98	98,89	96,88	96,28	<b>96,90</b>	<b>5,72</b>
ГО Богданович	МОУ - СОШ № 4	6605006714	<b>92,2</b>	<b>84,5</b>	<b>59</b>	<b>91,8</b>	<b>89,9</b>	<b>83,48</b>	96,74	89,80	81,85	90,56	87,05	<b>89,20</b>	<b>5,72</b>
ГО Первоуральск	МАОУ «СОШ № 10 с углубленным изучением отдельных предметов»	6625017440	<b>90,5</b>	<b>85,5</b>	<b>74,2</b>	<b>88,8</b>	<b>87</b>	<b>85,2</b>	97,42	87,50	92,00	90,62	86,99	<b>90,91</b>	<b>5,71</b>
ГО г. Лесной	МАОУ «СОШ № 72»	6630006732	<b>92,3</b>	<b>95</b>	<b>68</b>	<b>97,2</b>	<b>97,2</b>	<b>89,94</b>	99,18	97,58	88,00	96,87	96,59	<b>95,64</b>	<b>5,70</b>
МО г.	МАОУ СОШ № 117	6663058045	<b>96,4</b>	<b>96,5</b>	<b>67,9</b>	<b>97,4</b>	<b>95,8</b>	<b>90,8</b>	98,92	94,91	100,0	94,68	93,91	<b>96,48</b>	<b>5,68</b>



Муниципальное образование (АТЕ)	Образовательное учреждение	ИНН	Результаты НОКО 2021						Результаты НОКО 2024						Разница между Итоговым баллом за НОКО 2021 и НОКО 2024
			Критерий 1	Критерий 2	Критерий 3	Критерий 4	Критерий 5	Итоговый балл	Критерий 1	Критерий 2	Критерий 3	Критерий 4	Критерий 5	Итоговый балл	
Екатеринбург_Орджоникидзевский район															
ГО Сухой Лог	МБОУ «Знаменская СОШ № 8»	6633006730	<b>92,2</b>	<b>99</b>	<b>66,5</b>	<b>98,6</b>	<b>99,4</b>	<b>91,14</b>	99,58	98,97	88,00	99,31	98,07	<b>96,79</b>	<b>5,65</b>
Березовский ГО	БМАОУ «СОШ № 1 имени Героя Советского Союза Неустроева С.А.»	6604009078	<b>90,8</b>	<b>85,5</b>	<b>95,2</b>	<b>89,4</b>	<b>84,2</b>	<b>89,02</b>	98,86	93,90	92,50	95,85	92,19	<b>94,66</b>	<b>5,64</b>
Каменск-Уральский ГО	ГБОУ СО «Каменск-Уральская школа»	6666008483	<b>96,5</b>	<b>92,5</b>	<b>91,3</b>	<b>93</b>	<b>92,2</b>	<b>93,1</b>	99,81	98,37	99,68	98,86	96,94	<b>98,73</b>	<b>5,63</b>
Североуральский ГО	ГБОУ СО «Североуральская школа-интернат»	6631006132	<b>90,4</b>	<b>92,5</b>	<b>91</b>	<b>93,8</b>	<b>92,1</b>	<b>91,96</b>	99,29	96,48	99,29	97,34	95,50	<b>97,58</b>	<b>5,62</b>
МО г. Екатеринбург_Чкаловский район	ГАПОУ СО «Екатеринбургский энергетический техникум»	6664024218	<b>94,7</b>	<b>95</b>	<b>53,1</b>	<b>96,2</b>	<b>95,4</b>	<b>86,88</b>	96,64	91,59	93,35	91,98	88,92	<b>92,50</b>	<b>5,62</b>
Асбестовский ГО	МАОУ СОШ № 8	6603000227	<b>87,9</b>	<b>88</b>	<b>67</b>	<b>91,4</b>	<b>82,6</b>	<b>83,38</b>	96,94	90,24	91,27	86,76	79,76	<b>88,99</b>	<b>5,61</b>
МО г. Екатеринбург_Верх-Исетский район	ГБОУ СО «Екатеринбургская школа № 1»	6658070336	<b>87,8</b>	<b>96,5</b>	<b>82,5</b>	<b>96,4</b>	<b>95,6</b>	<b>91,76</b>	99,56	97,63	93,81	98,75	97,11	<b>97,37</b>	<b>5,61</b>
МО г. Екатеринбург_Верх-Исетский район	ГКОУ СО «Школа-интернат № 17»	6658081401	<b>97,6</b>	<b>100</b>	<b>74,8</b>	<b>100</b>	<b>97,7</b>	<b>94,02</b>	99,67	100,00	99,48	99,33	99,67	<b>99,63</b>	<b>5,61</b>
Нижнетуринский ГО	МБОУ «Сигнальненская СОШ»	6624007079	<b>94</b>	<b>94,5</b>	<b>46</b>	<b>98</b>	<b>95,4</b>	<b>85,58</b>	93,77	95,54	82,00	96,23	88,40	<b>91,19</b>	<b>5,61</b>
МО г. Екатеринбург_Верх-Исетский район	МАОУ СОШ № 184 «Новая школа»	6658017420	<b>95,6</b>	<b>98</b>	<b>74</b>	<b>97,6</b>	<b>96,8</b>	<b>92,4</b>	98,99	98,34	99,60	97,58	95,48	<b>98,00</b>	<b>5,60</b>
Каменск-	МАОУ «Центр	6612054998	<b>92</b>	<b>94</b>	<b>86</b>	<b>89</b>	<b>92</b>	<b>90,6</b>	98,86	96,42	100,0	93,00	92,61	<b>96,18</b>	<b>5,58</b>

Муниципальное образование (АТЕ)	Образовательное учреждение	ИНН	Результаты НОКО 2021						Результаты НОКО 2024						Разница между Итовым баллом за НОКО 2021 и НОКО 2024
			Критерий 1	Критерий 2	Критерий 3	Критерий 4	Критерий 5	Итоговый балл	Критерий 1	Критерий 2	Критерий 3	Критерий 4	Критерий 5	Итоговый балл	
Уральский ГО	образования «Аксиома»														
МО г. Екатеринбург_Ленинский район	ГБОУ СО «Екатеринбургская школа-интернат «Эверест»»	6661058681	<b>90,6</b>	<b>91</b>	<b>79,5</b>	<b>94,6</b>	<b>89,8</b>	<b>89,1</b>	99,64	91,05	90,24	97,61	94,78	<b>94,66</b>	<b>5,56</b>
Нижнесергинский МР	МКОУ СОШ № 2 г. Нижние Серги	6646007763	<b>93,6</b>	<b>92,5</b>	<b>67,9</b>	<b>93,8</b>	<b>91,1</b>	<b>87,78</b>	99,17	97,39	76,00	97,97	96,12	<b>93,33</b>	<b>5,55</b>
МО г. Екатеринбург_Чкаловский район	МАОУ СОШ № 105	6664033149	<b>95,9</b>	<b>85,5</b>	<b>54,2</b>	<b>92,4</b>	<b>92,6</b>	<b>84,12</b>	97,09	83,28	94,00	89,38	84,56	<b>89,66</b>	<b>5,54</b>
Артинский ГО	ГАПОУ СО «Артинский агропромышленный техникум»	6636003907	<b>93,1</b>	<b>95</b>	<b>82,9</b>	<b>94,6</b>	<b>93,1</b>	<b>91,74</b>	97,57	97,06	100,0	96,36	95,22	<b>97,24</b>	<b>5,50</b>
Пышминский ГО	МБОУ ПГО «Черемышская СОШ»	6649002499	<b>93,6</b>	<b>97,5</b>	<b>74,6</b>	<b>94</b>	<b>95,6</b>	<b>91,06</b>	99,46	99,40	88,00	99,52	96,39	<b>96,55</b>	<b>5,49</b>
Сысертский ГО	МАОУ «НОШ № 13»	6652011729	<b>95,2</b>	<b>99,5</b>	<b>59,7</b>	<b>100</b>	<b>99,5</b>	<b>90,78</b>	99,74	96,51	89,71	97,63	97,73	<b>96,26</b>	<b>5,48</b>
г. Нижний Тагил	ГАПОУ СО «Нижнетагильский педагогический колледж № 1»	6668007083	<b>98,3</b>	<b>92,5</b>	<b>72,5</b>	<b>95,4</b>	<b>94,3</b>	<b>90,6</b>	98,80	97,68	88,00	98,24	97,69	<b>96,08</b>	<b>5,48</b>
Каменск-Уральский ГО	ГАПОУ СО «Каменск-Уральский техникум торговли и сервиса»	6665005602	<b>83,2</b>	<b>90</b>	<b>88,6</b>	<b>91,6</b>	<b>93,7</b>	<b>89,42</b>	97,89	94,61	94,00	94,77	93,18	<b>94,89</b>	<b>5,47</b>
Режевской ГО	МБОУ «СОШ № 13»	6628009158	<b>95,3</b>	<b>90,5</b>	<b>56</b>	<b>98</b>	<b>94,4</b>	<b>86,84</b>	99,21	96,07	74,00	95,05	97,19	<b>92,30</b>	<b>5,46</b>
МО г. Екатеринбург_Чкаловский район	ГБОУ СО «Екатеринбургская школа № 8»	6664039454	<b>92,4</b>	<b>93</b>	<b>83,3</b>	<b>98,4</b>	<b>97,8</b>	<b>92,98</b>	97,87	97,88	100,0	98,75	97,71	<b>98,44</b>	<b>5,46</b>
Камышловский МР	МКОУ Никольская ООШ	6613004502	<b>93</b>	<b>100</b>	<b>54</b>	<b>98</b>	<b>100</b>	<b>89</b>	99,49	100,00	76,00	96,80	100,0	<b>94,46</b>	<b>5,46</b>

Муниципальное образование (АТЕ)	Образовательное учреждение	ИНН	Результаты НОКО 2021						Результаты НОКО 2024						Разница между Итоговым баллом за НОКО 2021 и НОКО 2024
			Критерий 1	Критерий 2	Критерий 3	Критерий 4	Критерий 5	Итоговый балл	Критерий 1	Критерий 2	Критерий 3	Критерий 4	Критерий 5	Итоговый балл	
ГО Богданович	МАОУ - Грязновская СОШ	6605006591	<b>93</b>	<b>86,5</b>	<b>47,1</b>	<b>89,6</b>	<b>87,4</b>	<b>80,72</b>	97,16	89,29	63,69	94,00	86,52	<b>86,13</b>	<b>5,41</b>
МО г. Екатеринбург_Верх-Исетский район	ГБПОУ СО «СМХК»	6661010552	<b>96,1</b>	<b>93</b>	<b>73</b>	<b>94,4</b>	<b>97</b>	<b>90,7</b>	96,91	93,00	100,0	96,68	93,94	<b>96,11</b>	<b>5,41</b>
Тавдинский ГО	МКОУ ООШ д. Ленино	6634007550	<b>94,6</b>	<b>85</b>	<b>82</b>	<b>98,4</b>	<b>97</b>	<b>91,4</b>	100,00	97,92	94,00	96,66	95,42	<b>96,80</b>	<b>5,40</b>
ГО Первоуральск	МАОУ «СОШ № 28»	6625017425	<b>94,8</b>	<b>88</b>	<b>62,9</b>	<b>91</b>	<b>87,8</b>	<b>84,9</b>	98,48	93,09	79,21	93,17	87,54	<b>90,30</b>	<b>5,40</b>
Новоуральский ГО	МАОУ «Гимназия № 41»	6629012178	<b>98</b>	<b>97,5</b>	<b>74,2</b>	<b>98,4</b>	<b>97,9</b>	<b>93,2</b>	99,91	99,78	94,00	99,75	99,51	<b>98,59</b>	<b>5,39</b>
Артинский ГО	МАОУ «Староартинская СОШ»	6636005566	<b>99</b>	<b>92</b>	<b>95,5</b>	<b>94,6</b>	<b>91,1</b>	<b>94,44</b>	99,75	100,00	100,0	100,0	99,34	<b>99,82</b>	<b>5,38</b>
МО г. Екатеринбург_Верх-Исетский район	ГБОУ «Центр психолого-медико-социального сопровождения «Речевой центр»	6658033905	<b>93,1</b>	<b>91,5</b>	<b>86,9</b>	<b>94,2</b>	<b>92,7</b>	<b>91,68</b>	98,08	96,12	100,0	96,78	94,31	<b>97,06</b>	<b>5,38</b>
Кировградский ГО	МАОУ СОШ № 1	6616003095	<b>88,6</b>	<b>88,5</b>	<b>49,8</b>	<b>92,6</b>	<b>92,3</b>	<b>82,36</b>	98,01	91,43	70,00	88,74	90,49	<b>87,73</b>	<b>5,37</b>
Слободо-Турунскый МР	МКОУ «Решетниковская ООШ»	6651002672	<b>92,6</b>	<b>99</b>	<b>58,1</b>	<b>95,6</b>	<b>96,8</b>	<b>88,42</b>	100,00	98,53	76,00	97,65	96,77	<b>93,79</b>	<b>5,37</b>
Таборинский МР	МКОУ «Оверинская ООШ»	6653001949	<b>90,1</b>	<b>80</b>	<b>53</b>	<b>100</b>	<b>97</b>	<b>84,02</b>	98,16	85,30	74,00	95,30	94,12	<b>89,38</b>	<b>5,36</b>
МО г. Екатеринбург_Октябрьский район	МАОУ гимназия № 40	6662059159	<b>97,2</b>	<b>91,5</b>	<b>77,9</b>	<b>97</b>	<b>92,8</b>	<b>91,28</b>	98,13	95,14	100,0	94,89	94,98	<b>96,63</b>	<b>5,35</b>
Ирбитское МО	МОУ «Пьянковская ООШ»	6611005885	<b>93,7</b>	<b>96,5</b>	<b>68</b>	<b>96,2</b>	<b>95,9</b>	<b>90,06</b>	100,00	100,00	78,00	100,0	99,00	<b>95,40</b>	<b>5,34</b>
МО г. Екатеринбург_Кировский район	МАОУ - Лицей № 88	6660015519	<b>93,8</b>	<b>92</b>	<b>89,3</b>	<b>91,4</b>	<b>91,3</b>	<b>91,56</b>	98,30	94,87	100,0	95,89	95,34	<b>96,88</b>	<b>5,32</b>

Муниципальное образование (АТЕ)	Образовательное учреждение	ИНН	Результаты НОКО 2021						Результаты НОКО 2024						Разница между Итовым баллом за НОКО 2021 и НОКО 2024
			Критерий 1	Критерий 2	Критерий 3	Критерий 4	Критерий 5	Итоговый балл	Критерий 1	Критерий 2	Критерий 3	Критерий 4	Критерий 5	Итоговый балл	
Нижнетуринский ГО	МАОУ «НТГ» («Нижнетуринская гимназия»)	6624006727	<b>89,2</b>	<b>87</b>	<b>65,2</b>	<b>93,2</b>	<b>91</b>	<b>85,12</b>	98,30	91,34	82,00	91,73	88,73	<b>90,42</b>	<b>5,30</b>
Каменск-Уральский ГО	ГАПОУ СО «Каменск-Уральский агропромышленный техникум»	6643004108	<b>82</b>	<b>79</b>	<b>85</b>	<b>91,8</b>	<b>91,1</b>	<b>85,78</b>	96,34	90,04	94,00	90,71	84,18	<b>91,05</b>	<b>5,27</b>
Березовский ГО	БМАОУ «СОШ № 23»	6604009984	<b>91,3</b>	<b>88,5</b>	<b>76</b>	<b>93,2</b>	<b>90,7</b>	<b>87,94</b>	96,11	96,51	80,00	96,91	96,52	<b>93,21</b>	<b>5,27</b>
МО г. Алапаевск	МАОУ «СОШ № 2»	6601005011	<b>96,9</b>	<b>89,5</b>	<b>63,4</b>	<b>92,2</b>	<b>92,3</b>	<b>86,86</b>	98,86	95,01	80,29	92,48	93,97	<b>92,12</b>	<b>5,26</b>
Нижнесергинский МР	МКОУ ООШ с. Старобухарово	6646008502	<b>92,4</b>	<b>86,5</b>	<b>80</b>	<b>96,8</b>	<b>98</b>	<b>90,74</b>	100,00	100,00	80,00	100,0	100,0	<b>96,00</b>	<b>5,26</b>
Шалинский ГО	МБОУ «Шалинская СОШ № 45»	6657003464	<b>90,3</b>	<b>83</b>	<b>78,2</b>	<b>86,8</b>	<b>86,7</b>	<b>85</b>	97,22	89,12	92,33	89,35	83,24	<b>90,25</b>	<b>5,25</b>
Артемовский ГО	МБОУ «СОШ № 4»	6602007741	<b>94,8</b>	<b>94,5</b>	<b>78,1</b>	<b>96,8</b>	<b>94,2</b>	<b>91,68</b>	99,54	99,52	88,00	98,83	98,75	<b>96,93</b>	<b>5,25</b>
Верхнесалдинский ГО	МБОУ «СОШ № 3»	6607007992	<b>94</b>	<b>96</b>	<b>60,8</b>	<b>96,8</b>	<b>95,5</b>	<b>88,62</b>	99,28	95,07	81,17	97,85	95,84	<b>93,84</b>	<b>5,22</b>
МО г. Екатеринбург_Железнодорожный район	МАОУ – СОШ с углубленным изучением отдельных предметов № 50	6659039120	<b>94,9</b>	<b>98,5</b>	<b>70,4</b>	<b>98,2</b>	<b>98,6</b>	<b>92,12</b>	99,32	98,72	93,58	98,08	96,97	<b>97,33</b>	<b>5,21</b>
МО г. Екатеринбург_Верх-Исетский район	МАОУ Гимназия № 202 «Менталитет»	665801001	<b>92,3</b>	<b>88</b>	<b>73,9</b>	<b>94</b>	<b>87,5</b>	<b>87,14</b>	98,85	97,51	77,12	95,00	93,28	<b>92,35</b>	<b>5,21</b>
г. Нижний Тагил	ГАПОУ СО «Нижнетагильский педагогический колледж № 2»	6667004876	<b>93,9</b>	<b>91</b>	<b>88,6</b>	<b>89</b>	<b>89,5</b>	<b>90,4</b>	97,52	93,33	100,0	93,89	93,32	<b>95,61</b>	<b>5,21</b>
Режевской ГО	МАОУ «СОШ № 44»	6628009133	<b>93,6</b>	<b>89,5</b>	<b>76,7</b>	<b>90,4</b>	<b>92,8</b>	<b>88,6</b>	98,08	92,36	98,89	89,34	90,38	<b>93,81</b>	<b>5,21</b>
Ирбитское МО	МОУ «Рудновская ООШ»	6611005998	<b>95,5</b>	<b>96</b>	<b>66</b>	<b>97,6</b>	<b>97</b>	<b>90,42</b>	99,43	96,06	94,00	97,33	91,32	<b>95,63</b>	<b>5,21</b>
Талицкий ГО	МКОУ «Буткинская СОШ»	6654008150	<b>91,5</b>	<b>96,5</b>	<b>79,3</b>	<b>97,8</b>	<b>96</b>	<b>92,22</b>	99,77	98,72	92,00	98,36	98,21	<b>97,41</b>	<b>5,19</b>

Муниципальное образование (АТЕ)	Образовательное учреждение	ИНН	Результаты НОКО 2021						Результаты НОКО 2024						Разница между Итоговым баллом за НОКО 2021 и НОКО 2024
			Критерий 1	Критерий 2	Критерий 3	Критерий 4	Критерий 5	Итоговый балл	Критерий 1	Критерий 2	Критерий 3	Критерий 4	Критерий 5	Итоговый балл	
Невьянский ГО	МБОУ СОШ № 4 НГО	6621008211	<b>90,3</b>	<b>91</b>	<b>79,9</b>	<b>95,4</b>	<b>93,4</b>	<b>90</b>	99,03	96,26	88,00	96,49	96,15	<b>95,19</b>	<b>5,19</b>
МО г. Екатеринбург_Орджоникидзевский район	ГАПОУ СО «Екатеринбургский экономико-технологический колледж»	6661000642	<b>90,1</b>	<b>81,5</b>	<b>95,8</b>	<b>84,8</b>	<b>84,7</b>	<b>87,38</b>	96,18	88,70	100,0	90,50	87,45	<b>92,57</b>	<b>5,19</b>
Камышловский ГО	МАОУ «Школа № 3» КГО	6613006299	<b>98</b>	<b>96</b>	<b>71,9</b>	<b>96,8</b>	<b>97,2</b>	<b>91,98</b>	99,75	99,12	88,00	99,67	99,17	<b>97,14</b>	<b>5,16</b>
Слободо-Туринский МР	МКОУ «Бобровская НОШ»	6656019581	<b>94,6</b>	<b>100</b>	<b>52</b>	<b>100</b>	<b>100</b>	<b>89,32</b>	97,87	100,00	76,00	100,0	98,33	<b>94,44</b>	<b>5,12</b>
Ачитский ГО	ГБОУ СО «Ачитская школа-интернат»	6637003152	<b>91,2</b>	<b>96,5</b>	<b>88,9</b>	<b>94,8</b>	<b>94,4</b>	<b>93,16</b>	99,66	99,29	94,00	99,43	99,00	<b>98,28</b>	<b>5,12</b>
МО г. Екатеринбург_Орджоникидзевский район	МАОУ СОШ № 136	6663057394	<b>97,6</b>	<b>99</b>	<b>70</b>	<b>99,2</b>	<b>99</b>	<b>92,96</b>	99,58	98,47	94,00	99,34	98,98	<b>98,07</b>	<b>5,11</b>
Нижнесергинский МР	ГАПОУ СО «Сергинский многопрофильный техникум»	6646002645	<b>91,8</b>	<b>93,5</b>	<b>74,7</b>	<b>94,8</b>	<b>92,7</b>	<b>89,5</b>	98,86	95,80	88,00	95,33	95,07	<b>94,61</b>	<b>5,11</b>
Ирбитское МО	МОУ «Киргинская СОШ»	6611005927	<b>95,5</b>	<b>97</b>	<b>76</b>	<b>98</b>	<b>99,1</b>	<b>93,12</b>	100,00	100,00	94,00	99,18	97,96	<b>98,23</b>	<b>5,11</b>
МО Красноуфимский округ	МКОУ «Ключиковская СОШ»	6619007595	<b>92</b>	<b>81</b>	<b>66</b>	<b>93,2</b>	<b>88</b>	<b>84,04</b>	97,95	90,82	82,00	88,33	86,53	<b>89,13</b>	<b>5,09</b>
МО г. Екатеринбург_Ленинский район	МБОУ - СОШ № 55	6664041936	<b>92,8</b>	<b>90,5</b>	<b>59</b>	<b>93,8</b>	<b>92,3</b>	<b>85,68</b>	98,56	94,50	75,74	93,28	91,73	<b>90,76</b>	<b>5,08</b>
Камышловский ГО	ГАПОУ СО «Камышловский гуманитарно-технологический	6613003442	<b>96,1</b>	<b>92,5</b>	<b>84,4</b>	<b>89,8</b>	<b>91,4</b>	<b>90,84</b>	99,66	97,54	88,00	97,69	96,69	<b>95,92</b>	<b>5,08</b>

Муниципальное образование (АТЕ)	Образовательное учреждение	ИНН	Результаты НОКО 2021						Результаты НОКО 2024						Разница между Итоговым баллом за НОКО 2021 и НОКО 2024
			Критерий 1	Критерий 2	Критерий 3	Критерий 4	Критерий 5	Итоговый балл	Критерий 1	Критерий 2	Критерий 3	Критерий 4	Критерий 5	Итоговый балл	
	техникум»														
г. Нижний Тагил	МБОУ СОШ № 10	6668021049	<b>96,8</b>	<b>92,5</b>	<b>93,7</b>	<b>94</b>	<b>91,9</b>	<b>93,78</b>	99,46	98,31	100,0	98,54	97,92	<b>98,85</b>	<b>5,07</b>
Сысертский ГО	МАОУ «СОШ № 23»	6652011599	<b>92,5</b>	<b>96</b>	<b>77,9</b>	<b>97</b>	<b>96,5</b>	<b>91,98</b>	99,03	97,80	94,00	97,51	96,85	<b>97,04</b>	<b>5,06</b>
Арамильский ГО	МАОУ «СОШ № 4»	6652011180	<b>82,2</b>	<b>94,5</b>	<b>96,4</b>	<b>88,6</b>	<b>90,8</b>	<b>90,5</b>	98,60	96,77	93,00	95,67	93,61	<b>95,53</b>	<b>5,03</b>
Камышловский ГО	МАОУ «Школа № 6» КГО	6613003876	<b>96,7</b>	<b>91,5</b>	<b>75,5</b>	<b>93,8</b>	<b>92,9</b>	<b>90,08</b>	99,52	96,71	88,00	96,34	94,95	<b>95,10</b>	<b>5,02</b>
МО г. Екатеринбург_Кировский район	МАОУ гимназия № 37	6660013649	<b>92,5</b>	<b>84</b>	<b>67,4</b>	<b>88,2</b>	<b>82</b>	<b>82,82</b>	93,18	85,38	94,00	88,68	77,92	<b>87,83</b>	<b>5,01</b>
МО г. Екатеринбург_Ленинский район	МАОУ СОШ № 175	6661057127	<b>93</b>	<b>87,5</b>	<b>61,1</b>	<b>89</b>	<b>88,9</b>	<b>83,9</b>	96,12	86,12	88,00	88,90	85,21	<b>88,87</b>	<b>4,97</b>
Серовский ГО	МБОУ ООШ № 26	6632015450	<b>94,1</b>	<b>96,5</b>	<b>59</b>	<b>97,2</b>	<b>96,9</b>	<b>88,74</b>	98,69	95,61	88,00	93,16	93,08	<b>93,71</b>	<b>4,97</b>
г. Нижний Тагил	МБОУ СОШ № 4	6667009031	<b>92,6</b>	<b>88</b>	<b>93,7</b>	<b>93</b>	<b>91,2</b>	<b>91,7</b>	99,40	96,86	94,00	97,15	95,90	<b>96,66</b>	<b>4,96</b>
ГО Краснотурьинск	МАОУ «СОШ № 1»	6617005867	<b>93,2</b>	<b>89,5</b>	<b>62</b>	<b>92</b>	<b>90,3</b>	<b>85,4</b>	98,00	91,32	86,82	89,66	85,99	<b>90,36</b>	<b>4,96</b>
МО г. Екатеринбург_Кировский район	МАОУ СОШ № 125	6660015004	<b>95,9</b>	<b>90,5</b>	<b>79</b>	<b>93</b>	<b>91,6</b>	<b>90</b>	98,77	93,31	94,00	95,48	93,14	<b>94,94</b>	<b>4,94</b>
МО г. Екатеринбург_Чкаловский район	ГАПОУ СО «Уральский колледж бизнеса, управления и технологии красоты»	6664017147	<b>92,7</b>	<b>80</b>	<b>69,5</b>	<b>75,4</b>	<b>73,4</b>	<b>78,2</b>	92,78	77,68	100,0	77,22	67,92	<b>83,12</b>	<b>4,92</b>
Тавдинский ГО	МАОУ – ООШ № 8	6634007590	<b>83,7</b>	<b>99</b>	<b>82</b>	<b>100</b>	<b>99</b>	<b>92,74</b>	97,97	99,22	94,00	99,38	97,66	<b>97,65</b>	<b>4,91</b>
Нижнесергинский МР	МКОУ ООШ № 6 г. Нижние Серги	6646008277	<b>90,3</b>	<b>95,5</b>	<b>62</b>	<b>100</b>	<b>93,1</b>	<b>88,18</b>	98,88	95,65	82,00	96,96	91,75	<b>93,05</b>	<b>4,87</b>
ГО Первоуральск	МАОУ «СОШ № 12»	6625015516	<b>94,2</b>	<b>87</b>	<b>64,7</b>	<b>85,2</b>	<b>84,6</b>	<b>83,14</b>	98,89	90,78	78,33	87,68	84,13	<b>87,96</b>	<b>4,82</b>
МО г. Екатеринбург_Ленинский район	МБОУ - СОШ № 154	6661063674	<b>94,6</b>	<b>94,5</b>	<b>78,7</b>	<b>97,2</b>	<b>93,6</b>	<b>91,72</b>	99,10	94,66	100,0	96,36	92,58	<b>96,54</b>	<b>4,82</b>
МО г. Екатеринбург_Вер	ГБПОУ СО «Уральская	6658041279	<b>88,9</b>	<b>94,5</b>	<b>90,1</b>	<b>95,2</b>	<b>93,9</b>	<b>92,52</b>	98,91	96,54	100,0	96,20	94,93	<b>97,32</b>	<b>4,80</b>

Муниципальное образование (АТЕ)	Образовательное учреждение	ИНН	Результаты НОКО 2021						Результаты НОКО 2024						Разница между Итоговым баллом за НОКО 2021 и НОКО 2024
			Критерий 1	Критерий 2	Критерий 3	Критерий 4	Критерий 5	Итоговый балл	Критерий 1	Критерий 2	Критерий 3	Критерий 4	Критерий 5	Итоговый балл	
х-Исетский район	специальная музыкальная школа (колледж)»														
Слободо-Турунский МР	МКОУ «Усть-Ницинская СОШ»	6651002633	<b>93</b>	<b>92,5</b>	<b>76,1</b>	<b>96,4</b>	<b>89,4</b>	<b>89,48</b>	99,07	93,55	91,50	95,48	91,77	<b>94,27</b>	<b>4,79</b>
г. Нижний Тагил	ГБОУ СО «Нижнетагильская школа-интернат № 1»	6623003787	<b>82,8</b>	<b>98</b>	<b>92,5</b>	<b>99,6</b>	<b>97,8</b>	<b>94,14</b>	99,40	99,42	99,32	98,94	97,56	<b>98,93</b>	<b>4,79</b>
МО г. Екатеринбург_Окт ябрьский район	МАОУ СОШ с углублённым изучением отдельных предметов № 53	6662022536	<b>96,1</b>	<b>90</b>	<b>78,8</b>	<b>92,8</b>	<b>89,7</b>	<b>89,48</b>	99,07	93,76	94,00	93,44	91,07	<b>94,27</b>	<b>4,79</b>
Ачитский ГО	МКОУ АГО «Заринская СОШ»	6637002920	<b>89,5</b>	<b>90</b>	<b>72</b>	<b>92,8</b>	<b>93,3</b>	<b>87,52</b>	99,49	98,81	66,00	99,04	98,10	<b>92,29</b>	<b>4,77</b>
Полевской ГО	МБОУ ПГО «СОШ п. Зюзельский»	6626009882	<b>95,5</b>	<b>85</b>	<b>80</b>	<b>99,4</b>	<b>99,2</b>	<b>91,82</b>	98,25	100,00	86,00	100,0	98,58	<b>96,57</b>	<b>4,75</b>
Новолялинский ГО	МКОУ НГО «Савиновская ООШ»	6647002655	<b>91,6</b>	<b>98</b>	<b>70</b>	<b>98,8</b>	<b>96,4</b>	<b>90,96</b>	100,00	100,00	80,00	100,0	98,42	<b>95,68</b>	<b>4,72</b>
ГО г. Лесной	МБОУ «СОШ № 67 имени Героя РФ В.В. Замараева»	6630006690	<b>89,2</b>	<b>86,5</b>	<b>56,1</b>	<b>95,4</b>	<b>93</b>	<b>84,04</b>	98,30	85,37	82,00	93,19	84,94	<b>88,76</b>	<b>4,72</b>
Березовский ГО	БМАОУ «СОШ № 2»	6604009046	<b>79,9</b>	<b>81</b>	<b>87,4</b>	<b>88,6</b>	<b>85,6</b>	<b>84,5</b>	97,49	86,43	83,00	92,07	87,05	<b>89,21</b>	<b>4,71</b>
МО г. Екатеринбург_Верх-Исетский район	МБОУ СОШ № 79	6658530953	<b>90,6</b>	<b>94,5</b>	<b>83,3</b>	<b>90,2</b>	<b>88,1</b>	<b>89,34</b>	96,90	94,16	100,0	91,61	87,51	<b>94,04</b>	<b>4,70</b>
Камышловский МР	МКОУ Скатынская СОШ	6613004326	<b>98,1</b>	<b>95</b>	<b>69,3</b>	<b>94,2</b>	<b>95,9</b>	<b>90,5</b>	96,68	97,58	92,24	94,89	94,55	<b>95,19</b>	<b>4,69</b>
МО г. Екатеринбург_Ленинский район	ГБПОУ СО «СКИиК»	6661002664	<b>93,1</b>	<b>99,5</b>	<b>83,5</b>	<b>99</b>	<b>99,2</b>	<b>94,86</b>	98,76	99,74	100,0	99,75	99,48	<b>99,55</b>	<b>4,69</b>
г. Нижний Тагил	ГБПОУ СО «Нижнетагильский	6668018744	<b>96,9</b>	<b>89</b>	<b>91,3</b>	<b>91</b>	<b>90,3</b>	<b>91,7</b>	98,50	98,51	86,00	99,76	99,10	<b>96,37</b>	<b>4,67</b>

Муниципальное образование (АТЕ)	Образовательное учреждение	ИНН	Результаты НОКО 2021						Результаты НОКО 2024						Разница между Итоговым баллом за НОКО 2021 и НОКО 2024
			Критерий 1	Критерий 2	Критерий 3	Критерий 4	Критерий 5	Итоговый балл	Критерий 1	Критерий 2	Критерий 3	Критерий 4	Критерий 5	Итоговый балл	
	колледж искусств»														
Горноуральский ГО	МБОУ СОШ № 21	6648006162	<b>94,8</b>	<b>97,5</b>	<b>62</b>	<b>99,4</b>	<b>97</b>	<b>90,14</b>	100,00	100,00	74,00	100,0	100,0	<b>94,80</b>	<b>4,66</b>
Слободо-Туринский МР	МКОУ «Тимофеевская НОШ»	6656019599	<b>94,9</b>	<b>98</b>	<b>74</b>	<b>95,8</b>	<b>96</b>	<b>91,74</b>	100,00	100,00	82,00	100,0	100,0	<b>96,40</b>	<b>4,66</b>
ГО Карпинск	ГАПОУ СО «Карпинский машиностроительный техникум»	6614002258	<b>98</b>	<b>92,5</b>	<b>80,3</b>	<b>94</b>	<b>94,9</b>	<b>91,94</b>	98,99	96,16	94,00	97,81	95,88	<b>96,57</b>	<b>4,63</b>
Сосьвинский ГО	МБОУ СОШ № 1 п. Восточный	6632007354	<b>94,6</b>	<b>88,5</b>	<b>88</b>	<b>83,8</b>	<b>90,4</b>	<b>89,06</b>	99,38	96,01	82,00	95,61	95,27	<b>93,65</b>	<b>4,59</b>
Сысертский ГО	ГБОУ СО «Сысертская школа-интернат»	6652007377	<b>89,7</b>	<b>93,5</b>	<b>86</b>	<b>95,4</b>	<b>94,2</b>	<b>91,76</b>	97,20	100,00	94,00	93,69	96,84	<b>96,35</b>	<b>4,59</b>
Алапаевское МО	МОУ «Верхнесинячихинская СОШ № 3»	6601005910	<b>82,5</b>	<b>93,5</b>	<b>89</b>	<b>93,2</b>	<b>93,9</b>	<b>90,42</b>	99,26	94,30	98,00	92,59	90,87	<b>95,00</b>	<b>4,58</b>
Серовский ГО	ГБОУ СО «Серовская школа № 2»	6632015059	<b>94,4</b>	<b>94,5</b>	<b>89,8</b>	<b>95,2</b>	<b>90,5</b>	<b>92,88</b>	99,20	98,80	94,00	98,08	97,12	<b>97,44</b>	<b>4,56</b>
г. Нижний Тагил	МАОУ СОШ № 100	6623129483	<b>83,3</b>	<b>94,5</b>	<b>97,3</b>	<b>92</b>	<b>91,7</b>	<b>91,76</b>	98,84	96,77	94,00	97,62	94,32	<b>96,31</b>	<b>4,55</b>
г. Нижний Тагил	ГБОУ СО «Нижнетагильская школа-интернат № 2»	6668017540	<b>93,8</b>	<b>93</b>	<b>86,5</b>	<b>95,6</b>	<b>94,8</b>	<b>92,74</b>	99,49	99,66	87,70	99,72	99,86	<b>97,29</b>	<b>4,55</b>
МО г. Екатеринбург_Октябрьский район	МАОУ СОШ № 96	6662051350	<b>97,4</b>	<b>97</b>	<b>70,6</b>	<b>97</b>	<b>96,6</b>	<b>91,72</b>	98,62	96,28	94,00	97,31	95,07	<b>96,26</b>	<b>4,54</b>
г. Нижний Тагил	ГАПОУ СО «Высокогорский многопрофильный техникум»	6668009764	<b>97,1</b>	<b>74</b>	<b>80,5</b>	<b>94,8</b>	<b>94,6</b>	<b>88,2</b>	98,01	91,35	88,00	94,43	91,88	<b>92,73</b>	<b>4,53</b>
ГО	ГАПОУ СО	6617005641	<b>93,8</b>	<b>92</b>	<b>83,2</b>	<b>92,2</b>	<b>91</b>	<b>90,44</b>	97,84	94,41	100,0	91,21	91,37	<b>94,97</b>	<b>4,53</b>



Муниципальное образование (АТЕ)	Образовательное учреждение	ИНН	Результаты НОКО 2021						Результаты НОКО 2024						Разница между Итовым баллом за НОКО 2021 и НОКО 2024
			Критерий 1	Критерий 2	Критерий 3	Критерий 4	Критерий 5	Итоговый балл	Критерий 1	Критерий 2	Критерий 3	Критерий 4	Критерий 5	Итоговый балл	
Красноурьинск	«Красноурьинский политехникум»														
г. Нижний Тагил	МАОУ СОШ № 30	6668016560	<b>93,2</b>	<b>92,5</b>	<b>88</b>	<b>91,2</b>	<b>92,6</b>	<b>91,5</b>	99,16	95,77	94,00	96,93	94,22	<b>96,02</b>	<b>4,52</b>
Ачитский ГО	МКОУ АГО «Ачитская СОШ»	6637003018	<b>84,5</b>	<b>85,5</b>	<b>67,1</b>	<b>87,8</b>	<b>88,1</b>	<b>82,6</b>	97,79	89,05	70,82	90,76	87,16	<b>87,12</b>	<b>4,52</b>
Качканарский ГО	МОУ «Лицей № 6»	6615001560	<b>94,9</b>	<b>89,5</b>	<b>60,9</b>	<b>91,8</b>	<b>95,3</b>	<b>86,48</b>	95,16	91,53	88,00	90,87	89,32	<b>90,98</b>	<b>4,50</b>
Сысертский ГО	МАОУ «СОШ № 10»	6652011581	<b>91,3</b>	<b>93,5</b>	<b>76</b>	<b>97,6</b>	<b>95</b>	<b>90,68</b>	97,00	95,16	94,00	96,49	93,16	<b>95,16</b>	<b>4,48</b>
ГО Красноурьинск	ГАПОУ СО «Красноурьинский индустриальный колледж»	6617003500	<b>92,9</b>	<b>86,5</b>	<b>81,8</b>	<b>90,6</b>	<b>91,6</b>	<b>88,68</b>	98,59	90,08	93,74	91,64	91,72	<b>93,15</b>	<b>4,47</b>
Сысертский ГО	МАОУ «ООШ № 30»	6652011775	<b>90,2</b>	<b>82</b>	<b>59,9</b>	<b>93,6</b>	<b>87,2</b>	<b>82,58</b>	96,45	82,19	88,00	90,28	78,29	<b>87,04</b>	<b>4,46</b>
Слободо-Турицкий МР	МКОУ «Слободо-Турицкая СОШ №1»	6651002792	<b>92,2</b>	<b>90</b>	<b>46,8</b>	<b>95,6</b>	<b>97</b>	<b>84,32</b>	98,37	90,33	74,00	91,50	89,64	<b>88,77</b>	<b>4,45</b>
Каменск-Уральский ГО	МАОУ «Лицей № 10»	6666008243	<b>93,1</b>	<b>86,5</b>	<b>85,9</b>	<b>92,4</b>	<b>90,3</b>	<b>89,64</b>	98,37	92,92	92,30	95,50	91,29	<b>94,08</b>	<b>4,44</b>
Полевской ГО	МБОУ ПГО «ООШ с. Мраморское»	6626009890	<b>98,6</b>	<b>94,5</b>	<b>80</b>	<b>96,8</b>	<b>93</b>	<b>92,58</b>	98,67	98,34	92,00	98,67	97,34	<b>97,00</b>	<b>4,42</b>
Таборинский МР	МКОУ «Таборинская СОШ»	6653001770	<b>94,3</b>	<b>91</b>	<b>68</b>	<b>87,8</b>	<b>92,4</b>	<b>86,7</b>	99,22	94,97	82,00	92,68	86,55	<b>91,08</b>	<b>4,38</b>
ГО Нижняя Салда	МБОУ «СОШ № 10»	6622002332	<b>90,8</b>	<b>98</b>	<b>72,4</b>	<b>99</b>	<b>98,6</b>	<b>91,76</b>	99,31	97,48	88,00	97,88	97,98	<b>96,13</b>	<b>4,37</b>
Кушвинский ГО	МАОУ СОШ № 3	6620007110	<b>90,2</b>	<b>85</b>	<b>55,5</b>	<b>89,8</b>	<b>89,4</b>	<b>81,98</b>	97,28	92,95	60,00	91,93	89,49	<b>86,33</b>	<b>4,35</b>
Режевской ГО	МБОУ «СОШ № 30»	6628009013	<b>97,7</b>	<b>95,5</b>	<b>68</b>	<b>96,8</b>	<b>95,6</b>	<b>90,72</b>	95,97	98,20	88,00	96,83	96,27	<b>95,05</b>	<b>4,33</b>
МО г. Екатеринбург_Октябрьский район	МАОУ СОШ № 71	6662080175	<b>97,6</b>	<b>89,5</b>	<b>69,4</b>	<b>95</b>	<b>91,8</b>	<b>88,66</b>	98,31	90,40	94,00	93,16	89,04	<b>92,98</b>	<b>4,32</b>
МО г. Екатеринбург_Ленинский район	ГА ПОУ КСО «Свердловское художественное училище имени И.Д. Шадра»	6661039671	<b>91,1</b>	<b>94,5</b>	<b>73,9</b>	<b>94,6</b>	<b>92</b>	<b>89,22</b>	94,31	88,28	100,0	93,88	91,20	<b>93,53</b>	<b>4,31</b>
ГО Верхняя	МАОУ «СОШ № 3»	6606011516	<b>93,3</b>	<b>91</b>	<b>72,8</b>	<b>88,2</b>	<b>87,9</b>	<b>86,64</b>	96,85	91,67	95,71	86,64	83,65	<b>90,90</b>	<b>4,26</b>

Муниципальное образование (АТЕ)	Образовательное учреждение	ИНН	Результаты НОКО 2021						Результаты НОКО 2024						Разница между Итоговым баллом за НОКО 2021 и НОКО 2024
			Критерий 1	Критерий 2	Критерий 3	Критерий 4	Критерий 5	Итоговый балл	Критерий 1	Критерий 2	Критерий 3	Критерий 4	Критерий 5	Итоговый балл	
Пышма															
МО г. Екатеринбург_Ленинский район	МАОУ лицей № 3	6661060056	<b>94,5</b>	<b>86</b>	<b>53,3</b>	<b>89,4</b>	<b>87,1</b>	<b>82,06</b>	97,06	89,30	67,69	92,14	85,29	<b>86,30</b>	<b>4,24</b>
Горноуральский ГО	МБОУ СОШ № 4	6648007342	<b>94</b>	<b>97,5</b>	<b>77</b>	<b>97,4</b>	<b>96,7</b>	<b>92,52</b>	99,77	96,84	92,00	97,24	97,90	<b>96,75</b>	<b>4,23</b>
г. Нижний Тагил	МБОУ СОШ № 71	6668016151	<b>97,2</b>	<b>88</b>	<b>98,5</b>	<b>92,6</b>	<b>89,7</b>	<b>93,2</b>	98,86	96,98	100,0	96,82	94,46	<b>97,42</b>	<b>4,22</b>
г. Нижний Тагил	МАОУ СОШ № 61 с углубленным изучением отдельных предметов	6667009120	<b>98,2</b>	<b>92,5</b>	<b>97,6</b>	<b>92,2</b>	<b>91,9</b>	<b>94,48</b>	100,00	99,90	94,00	99,80	99,80	<b>98,70</b>	<b>4,22</b>
МО г. Екатеринбург_Кировский район	МАОУ СОШ № 43 с углубленным изучением отдельных предметов	6660015011	<b>96,8</b>	<b>94</b>	<b>76,1</b>	<b>95,4</b>	<b>92,7</b>	<b>91</b>	99,18	96,02	88,00	96,68	96,18	<b>95,21</b>	<b>4,21</b>
МО г. Екатеринбург_Ленинский район	МАОУ гимназия № 70	6661057134	<b>97,8</b>	<b>98,5</b>	<b>57,7</b>	<b>99</b>	<b>97,4</b>	<b>90,08</b>	98,36	92,14	92,98	95,81	92,14	<b>94,29</b>	<b>4,21</b>
г. Нижний Тагил	ГАПОУ СО «Нижнетагильский строительный колледж»	6669005748	<b>93,5</b>	<b>87,5</b>	<b>92,8</b>	<b>90,4</b>	<b>88,8</b>	<b>90,6</b>	97,46	94,65	94,00	94,01	93,86	<b>94,80</b>	<b>4,20</b>
МО г. Екатеринбург_Орджоникидзевский район	МАОУ гимназия № 144	6663057404	<b>95,5</b>	<b>94,5</b>	<b>67,6</b>	<b>97,6</b>	<b>93,9</b>	<b>89,82</b>	98,67	94,18	88,00	94,83	94,34	<b>94,00</b>	<b>4,18</b>
Артемовский ГО	МАОУ СОШ № 56 с углубленным изучением отдельных предметов	6602003095	<b>95,3</b>	<b>98,5</b>	<b>89,5</b>	<b>95,6</b>	<b>97,2</b>	<b>95,22</b>	99,57	99,60	99,09	99,26	99,46	<b>99,40</b>	<b>4,18</b>
ГО Ревда	МБОУ «СОШ № 7»	6627008761	<b>97,3</b>	<b>92,5</b>	<b>60</b>	<b>96,4</b>	<b>94,3</b>	<b>88,1</b>	98,96	95,05	82,00	92,98	92,28	<b>92,25</b>	<b>4,15</b>
МО г.	МБОУ – СОШ № 75	6659037010	<b>97,6</b>	<b>99</b>	<b>66,4</b>	<b>100</b>	<b>99,2</b>	<b>92,44</b>	98,87	97,55	94,00	97,16	95,26	<b>96,57</b>	<b>4,13</b>

Муниципальное образование (АТЕ)	Образовательное учреждение	ИНН	Результаты НОКО 2021						Результаты НОКО 2024						Разница между Итоговым баллом за НОКО 2021 и НОКО 2024
			Критерий 1	Критерий 2	Критерий 3	Критерий 4	Критерий 5	Итоговый балл	Критерий 1	Критерий 2	Критерий 3	Критерий 4	Критерий 5	Итоговый балл	
Екатеринбург_Железнодорожный район															
ГО Краснотурьинск	МАОУ «СОШ № 17»	6617005994	<b>98,6</b>	<b>94</b>	<b>72,5</b>	<b>94,4</b>	<b>95,8</b>	<b>91,06</b>	98,22	96,78	88,00	96,86	96,01	<b>95,17</b>	<b>4,11</b>
Артемовский ГО	МАОУ «СОШ № 8»	6602005247	<b>92,7</b>	<b>90,5</b>	<b>75,7</b>	<b>92,8</b>	<b>92,7</b>	<b>88,88</b>	99,15	96,79	79,27	95,97	93,77	<b>92,99</b>	<b>4,11</b>
МО г. Ирбит	МБОУ «СОШ № 1»	6611004779	<b>92,9</b>	<b>88,5</b>	<b>43,2</b>	<b>90,4</b>	<b>89,7</b>	<b>80,94</b>	97,61	86,10	76,00	87,32	78,18	<b>85,04</b>	<b>4,10</b>
Камышловский ГО	МАОУ «Школа № 7» КГО	6613004005	<b>99</b>	<b>96,5</b>	<b>80</b>	<b>97,2</b>	<b>96,9</b>	<b>93,92</b>	99,85	98,87	94,00	98,50	98,88	<b>98,02</b>	<b>4,10</b>
Каменский ГО	ГБОУ СО «Колчеданская школа-интернат»	6643007564	<b>93,8</b>	<b>97</b>	<b>92</b>	<b>99,4</b>	<b>96,1</b>	<b>95,66</b>	100,00	100,00	100,0	99,71	99,09	<b>99,76</b>	<b>4,10</b>
МО г. Ирбит	ГАПОУ СО «Ирбитский гуманитарный колледж»	6611003687	<b>99</b>	<b>98,5</b>	<b>82,9</b>	<b>99</b>	<b>98,5</b>	<b>95,58</b>	99,88	99,93	100,0	99,19	99,35	<b>99,67</b>	<b>4,09</b>
Североуральский ГО	МАОУ СОШ № 8	6631006358	<b>96,9</b>	<b>94,5</b>	<b>98,2</b>	<b>93,4</b>	<b>94,2</b>	<b>95,44</b>	99,87	99,32	100,0	99,31	99,07	<b>99,51</b>	<b>4,07</b>
ГО Карпинск	МАОУ СОШ № 5	6614004583	<b>95,6</b>	<b>91,5</b>	<b>76,5</b>	<b>90,4</b>	<b>90,6</b>	<b>88,92</b>	98,67	98,91	71,32	98,18	97,83	<b>92,98</b>	<b>4,06</b>
МО г. Екатеринбург_Верх-Исетский район	МБОУ СОШ № 1	6658067728	<b>93,7</b>	<b>96,5</b>	<b>93,7</b>	<b>92,2</b>	<b>92,3</b>	<b>93,68</b>	99,38	99,01	93,81	98,16	98,30	<b>97,73</b>	<b>4,05</b>
МО г. Екатеринбург_Чкаловский район	ГБОУ СО «Екатеринбургская школа-интернат № 6»	6664040146	<b>96,6</b>	<b>92</b>	<b>88,3</b>	<b>94,2</b>	<b>94,3</b>	<b>93,08</b>	98,14	96,61	100,0	95,94	94,83	<b>97,10</b>	<b>4,02</b>
Пышминский ГО	МБОУ ПГО «Первомайская ООШ»	6649002604	<b>92,7</b>	<b>91</b>	<b>66</b>	<b>96,6</b>	<b>95</b>	<b>88,26</b>	98,02	96,30	76,00	95,71	95,37	<b>92,28</b>	<b>4,02</b>
Новоуральский ГО	МАОУ «Лицей № 58»	6629012330	<b>94,1</b>	<b>93</b>	<b>92,2</b>	<b>92</b>	<b>91,1</b>	<b>92,48</b>	99,11	96,65	94,00	97,11	95,45	<b>96,46</b>	<b>3,98</b>
Алапаевское МО	МОУ «Останинская СОШ»	6601006914	<b>94,9</b>	<b>96</b>	<b>66</b>	<b>97,2</b>	<b>93</b>	<b>89,42</b>	97,86	95,72	88,00	95,43	90,01	<b>93,40</b>	<b>3,98</b>

Муниципальное образование (АТЕ)	Образовательное учреждение	ИНН	Результаты НОКО 2021						Результаты НОКО 2024						Разница между Итоговым баллом за НОКО 2021 и НОКО 2024
			Критерий 1	Критерий 2	Критерий 3	Критерий 4	Критерий 5	Итоговый балл	Критерий 1	Критерий 2	Критерий 3	Критерий 4	Критерий 5	Итоговый балл	
Асбестовский ГО	МБОУ «СОШ № 18»	6603010835	<b>89,7</b>	<b>91,5</b>	<b>82,1</b>	<b>88,8</b>	<b>83,7</b>	<b>87,16</b>	97,82	96,08	82,00	91,92	87,74	<b>91,11</b>	<b>3,95</b>
г. Нижний Тагил	МАОУ гимназия № 18	6668015944	<b>97,5</b>	<b>91,5</b>	<b>98,5</b>	<b>93</b>	<b>92,2</b>	<b>94,54</b>	99,44	97,21	100,0	97,69	98,10	<b>98,49</b>	<b>3,95</b>
Алапаевское МО	МОУ «Верхнесинячихинская СОШ № 2»	6601005928	<b>90,7</b>	<b>90,5</b>	<b>77,9</b>	<b>91,4</b>	<b>88,6</b>	<b>87,82</b>	97,72	91,58	86,07	92,86	90,57	<b>91,76</b>	<b>3,94</b>
Режевской ГО	МБОУ «СОШ № 9» имени Ландышевой Александры Евгеньевны	6628009126	<b>96,7</b>	<b>100</b>	<b>68</b>	<b>100</b>	<b>100</b>	<b>92,94</b>	100,00	98,44	92,00	97,77	96,10	<b>96,86</b>	<b>3,92</b>
Режевской ГО	МБОУ «СОШ № 46»	6628009140	<b>96,1</b>	<b>98</b>	<b>62</b>	<b>95,4</b>	<b>93</b>	<b>88,9</b>	100,00	100,00	64,00	100,0	100,0	<b>92,80</b>	<b>3,90</b>
МО г. Екатеринбург_Орджоникидзевский район	НОУ «Школа-интернат № 13 ОАО «РЖД»	6659107370	<b>97</b>	<b>93</b>	<b>49,8</b>	<b>96</b>	<b>94,2</b>	<b>86</b>	99,03	97,46	60,00	96,46	96,51	<b>89,89</b>	<b>3,89</b>
Байкаловский МР	МКОУ Нижне-Иленская СОШ	6638002176	<b>96,2</b>	<b>92</b>	<b>82</b>	<b>93,4</b>	<b>93,8</b>	<b>91,48</b>	98,84	97,29	85,69	97,39	97,50	<b>95,34</b>	<b>3,86</b>
ГО Сухой Лог	МАОУ «СОШ № 7»	6633006804	<b>94,6</b>	<b>91,5</b>	<b>85,3</b>	<b>94,8</b>	<b>94,8</b>	<b>92,2</b>	99,42	97,70	88,00	97,64	97,50	<b>96,05</b>	<b>3,85</b>
Белоярский ГО	МАОУ «Белоярская СОШ № 18»	6639009022	<b>81,2</b>	<b>74,5</b>	<b>59</b>	<b>89,4</b>	<b>84,6</b>	<b>77,74</b>	93,38	88,61	54,00	89,30	82,66	<b>81,59</b>	<b>3,85</b>
ГО Богданович	МАОУ - СОШ № 2	6605005728	<b>93,6</b>	<b>94,5</b>	<b>83,8</b>	<b>94,8</b>	<b>93,1</b>	<b>91,96</b>	98,95	96,44	93,00	96,60	94,06	<b>95,81</b>	<b>3,85</b>
МО Красноуфимский округ	МКОУ «Большеурышская СОШ»	6645003580	<b>94,2</b>	<b>97</b>	<b>68</b>	<b>96,8</b>	<b>95,5</b>	<b>90,3</b>	98,36	96,94	83,00	98,36	94,08	<b>94,15</b>	<b>3,85</b>
Серовский ГО	МБОУ СОШ № 11	6632015027	<b>94,6</b>	<b>92,5</b>	<b>71</b>	<b>95,2</b>	<b>92,6</b>	<b>89,18</b>	96,95	94,86	88,00	94,11	91,20	<b>93,02</b>	<b>3,84</b>
Полевской ГО	МАОУ ПГО «СОШ № 8»	6626009988	<b>96,2</b>	<b>84,5</b>	<b>79,9</b>	<b>89,8</b>	<b>91,7</b>	<b>88,42</b>	98,62	90,00	88,00	93,57	91,12	<b>92,26</b>	<b>3,84</b>
Новоуральский ГО	МАОУ "Гимназия"	6629012234	<b>96,3</b>	<b>96</b>	<b>85,3</b>	<b>93,8</b>	<b>93,3</b>	<b>92,94</b>	99,76	99,43	88,00	97,81	98,91	<b>96,78</b>	<b>3,84</b>
МО г. Екатеринбург_Чкаловский район	МБОУ СОШ № 18	6674368659	<b>96,4</b>	<b>99,5</b>	<b>85</b>	<b>99,2</b>	<b>99</b>	<b>95,82</b>	99,96	99,60	100,0	99,48	99,08	<b>99,62</b>	<b>3,80</b>
ГО Карпинск	МАОУ СОШ № 16	6614004463	<b>95,7</b>	<b>87</b>	<b>97,6</b>	<b>92,6</b>	<b>86,5</b>	<b>91,88</b>	97,95	93,36	100,0	96,30	90,77	<b>95,68</b>	<b>3,80</b>

Муниципальное образование (АТЕ)	Образовательное учреждение	ИНН	Результаты НОКО 2021						Результаты НОКО 2024						Разница между Итовым баллом за НОКО 2021 и НОКО 2024
			Критерий 1	Критерий 2	Критерий 3	Критерий 4	Критерий 5	Итоговый балл	Критерий 1	Критерий 2	Критерий 3	Критерий 4	Критерий 5	Итоговый балл	
Качканарский ГО	ГБОУ СО «Качканарская школа»	6615006819	<b>96,6</b>	<b>89,5</b>	<b>98,8</b>	<b>90</b>	<b>90,9</b>	<b>93,16</b>	99,32	96,24	92,95	99,06	97,20	<b>96,95</b>	<b>3,79</b>
Туринский ГО	ГБОУ СО «Туринская школа-интернат»	6656004088	<b>93,2</b>	<b>93</b>	<b>76,4</b>	<b>93,4</b>	<b>92,8</b>	<b>89,76</b>	97,98	95,34	86,93	92,87	94,54	<b>93,53</b>	<b>3,77</b>
ГО Первоуральск	МАОУ «Начальная школа-детский сад № 14»	6684005260	<b>92,4</b>	<b>92,5</b>	<b>60</b>	<b>96,8</b>	<b>91,5</b>	<b>86,64</b>	98,54	93,75	74,00	95,00	90,75	<b>90,41</b>	<b>3,77</b>
Асбестовский ГО	МБОУ «СОШ № 1 им. М. Горького»	6603010190	<b>95,2</b>	<b>100</b>	<b>84,1</b>	<b>100</b>	<b>100</b>	<b>95,86</b>	99,79	99,19	100,0	99,74	99,33	<b>99,61</b>	<b>3,75</b>
ГО Дегтярск	МБВСОУ «ВСОШ № 4»	6627012937	<b>92,8</b>	<b>100</b>	<b>54</b>	<b>100</b>	<b>97</b>	<b>88,76</b>	98,17	100,00	66,00	99,06	99,17	<b>92,48</b>	<b>3,72</b>
ГО Ревда	МАОУ «СОШ № 9»	6684034849	<b>93,1</b>	<b>98</b>	<b>70</b>	<b>93,2</b>	<b>93,6</b>	<b>89,58</b>	98,59	98,30	80,00	96,69	92,88	<b>93,29</b>	<b>3,71</b>
Невьянский ГО	МАОУ СОШ № 6 г. Невьянска	6682015336	<b>88,6</b>	<b>96,5</b>	<b>76,8</b>	<b>96</b>	<b>90,3</b>	<b>89,64</b>	98,10	95,89	94,00	91,77	86,95	<b>93,34</b>	<b>3,70</b>
ГО Среднеуральск	МКОУ - СОШ № 31	6606013200	<b>89,9</b>	<b>89,5</b>	<b>48,6</b>	<b>94,6</b>	<b>89,8</b>	<b>82,48</b>	97,20	89,51	68,50	90,12	85,58	<b>86,18</b>	<b>3,70</b>
Невьянский ГО	МБОУ ООШ п. Таватуй НГО	6621008571	<b>95,5</b>	<b>100</b>	<b>39</b>	<b>100</b>	<b>100</b>	<b>86,9</b>	98,93	100,00	54,00	100,0	100,0	<b>90,59</b>	<b>3,69</b>
г. Нижний Тагил	МАОУ СОШ № 20	6667009017	<b>93,7</b>	<b>82,5</b>	<b>88</b>	<b>86,4</b>	<b>85,9</b>	<b>87,3</b>	97,02	86,68	100,0	89,59	81,58	<b>90,97</b>	<b>3,67</b>
Новоуральский ГО	МАОУ «СОШ д. Починок»	6629014947	<b>83,8</b>	<b>92</b>	<b>88</b>	<b>95,6</b>	<b>92,3</b>	<b>90,34</b>	99,56	94,86	94,00	92,94	88,68	<b>94,01</b>	<b>3,67</b>
Ачитский ГО	МКОУ АГО «Бакряжская СОШ»	6637003064	<b>89</b>	<b>89</b>	<b>62,6</b>	<b>89,2</b>	<b>88,5</b>	<b>83,66</b>	99,29	92,50	66,00	93,33	85,34	<b>87,29</b>	<b>3,63</b>
МО г. Ирбит	МАОУ «СОШ № 9»	6611005123	<b>94,1</b>	<b>89,5</b>	<b>75,4</b>	<b>88,6</b>	<b>87,1</b>	<b>86,94</b>	98,63	93,74	80,00	91,57	88,88	<b>90,56</b>	<b>3,62</b>
Артинский ГО	МБОУ «Сухановская СОШ»	6636005559	<b>98</b>	<b>93,5</b>	<b>88</b>	<b>95,6</b>	<b>94</b>	<b>93,82</b>	99,17	100,00	88,00	100,0	100,0	<b>97,43</b>	<b>3,61</b>
МО г. Ирбит	МБОУ «ООШ № 5»	6611006529	<b>91</b>	<b>90,5</b>	<b>71,5</b>	<b>94,2</b>	<b>90,7</b>	<b>87,58</b>	98,45	92,31	82,00	93,70	89,39	<b>91,17</b>	<b>3,59</b>
МО г. Екатеринбург_Орджоникидзевский район	ГБОУ СО «Екатеринбургская школа-интернат № 11»	6663057965	<b>89,7</b>	<b>99,5</b>	<b>86</b>	<b>100</b>	<b>100</b>	<b>95,04</b>	99,08	96,67	100,0	99,56	97,78	<b>98,62</b>	<b>3,58</b>
Туринский ГО	МАОУ Фабричная	6656004176	<b>97,2</b>	<b>93,5</b>	<b>84,7</b>	<b>93,6</b>	<b>93,4</b>	<b>92,48</b>	99,59	96,70	88,00	99,24	96,60	<b>96,03</b>	<b>3,55</b>

Муниципальное образование (АТЕ)	Образовательное учреждение	ИНН	Результаты НОКО 2021						Результаты НОКО 2024						Разница между Итоговым баллом за НОКО 2021 и НОКО 2024
			Критерий 1	Критерий 2	Критерий 3	Критерий 4	Критерий 5	Итоговый балл	Критерий 1	Критерий 2	Критерий 3	Критерий 4	Критерий 5	Итоговый балл	
	СОШ														
ГО Среднеуральск	МКОУ - СОШ № 6 с углубленным изучением отдельных предметов	6606013351	98,3	95,5	55,5	96,4	95,7	88,28	99,93	99,77	60,00	99,84	99,48	91,80	3,52
Березовский ГО	БМАОУ «СОШ № 29 Школа на твоём берегу»	6604010813	93,4	96,5	74	95,8	95	90,94	97,39	96,76	89,86	95,92	92,05	94,40	3,46
Серовский ГО	МАОУ СОШ № 20	6632015838	98,8	99,5	64,4	99,6	99,3	92,32	99,69	97,86	86,24	97,51	97,56	95,77	3,45
Артинский ГО	МАОУ «Артинский лицей»	6636005407	96,8	92	80,3	94,6	94,1	91,56	97,34	95,56	100,0	91,78	90,36	95,01	3,45
Нижнесергинский МР	ГБОУ СО «Михайловская школа-интернат»	6646007210	89,5	96,5	92,5	100	97,5	95,2	99,23	100,00	94,00	100,0	100,0	98,65	3,45
ГО г. Лесной	МАОУ «Лицей»	6630006789	95,4	94	63,9	95,6	97	89,18	98,54	91,67	82,00	94,53	96,25	92,60	3,42
МО г. Екатеринбург_Чкаловский район	МАОУ СОШ № 131	6664036380	93,5	86	60,2	90,2	85,7	83,12	96,72	79,59	88,00	90,49	77,84	86,53	3,41
Байкаловский МР	МКОУ Пелевинская ООШ	6638002151	97,1	93	67	94,4	97	89,7	99,31	98,53	80,00	95,80	91,77	93,08	3,38
МО г. Екатеринбург_Кировский район	ГБПОУ СО «Свердловское музыкальное училище имени П.И. Чайковского (колледж)»	6660008173	92,9	98	76,7	94,8	96,7	91,82	98,11	97,68	88,00	94,85	97,37	95,20	3,38
Ачитский ГО	МКОУ АГО «Большеутинская СОШ»	6637002783	93,4	97	60	97,2	97	88,92	99,75	98,57	66,00	100,0	97,15	92,29	3,37
МО г. Екатеринбург_Чкаловский район	МАОУ лицей № 180 «Полифорум»	6664034142	87	83,5	85,6	88,6	83,5	85,64	95,29	84,22	100,0	88,03	77,51	89,01	3,37

Муниципальное образование (АТЕ)	Образовательное учреждение	ИНН	Результаты НОКО 2021						Результаты НОКО 2024						Разница между Итоговым баллом за НОКО 2021 и НОКО 2024
			Критерий 1	Критерий 2	Критерий 3	Критерий 4	Критерий 5	Итоговый балл	Критерий 1	Критерий 2	Критерий 3	Критерий 4	Критерий 5	Итоговый балл	
Артемовский ГО	МБОУ СОШ № 6»	6602007205	<b>89,6</b>	<b>98</b>	<b>64</b>	<b>97,8</b>	<b>97,8</b>	<b>89,44</b>	98,09	94,45	93,00	91,92	86,57	<b>92,81</b>	<b>3,37</b>
Новоуральский ГО	МАОУ «СОШ с. Тарасково»	6629014930	<b>86,2</b>	<b>99,5</b>	<b>88</b>	<b>98</b>	<b>99,7</b>	<b>94,28</b>	99,49	100,00	94,00	98,23	96,42	<b>97,63</b>	<b>3,35</b>
Артинский ГО	МБОУ «Свердловская СОШ»	6636005573	<b>93,7</b>	<b>91,5</b>	<b>97</b>	<b>92</b>	<b>94</b>	<b>93,64</b>	99,50	99,04	88,00	99,34	99,04	<b>96,98</b>	<b>3,34</b>
Каменск-Уральский ГО	ГАПОУ СО «Каменск-Уральский радиотехнический техникум»	6612002358	<b>96,3</b>	<b>91</b>	<b>93,1</b>	<b>93,6</b>	<b>93,2</b>	<b>93,44</b>	99,39	97,24	93,54	97,12	96,60	<b>96,78</b>	<b>3,34</b>
Туринский ГО	МАОУ Ленская СОШ	6656003905	<b>93,1</b>	<b>100</b>	<b>56</b>	<b>96,4</b>	<b>96,5</b>	<b>88,4</b>	98,11	95,62	72,00	97,48	95,45	<b>91,73</b>	<b>3,33</b>
МО г. Екатеринбург_Кировский район	НОУ СОШ «ИНДРА»	6658033694	<b>82,1</b>	<b>98</b>	<b>80</b>	<b>98,2</b>	<b>98,5</b>	<b>91,36</b>	99,11	95,52	86,00	98,40	94,43	<b>94,69</b>	<b>3,33</b>
Шалинский ГО	МБОУ «Шалинская СОШ № 90»	6657003030	<b>90,4</b>	<b>87,5</b>	<b>82</b>	<b>90</b>	<b>84,2</b>	<b>86,82</b>	94,37	92,03	86,57	91,07	86,62	<b>90,13</b>	<b>3,31</b>
МО г. Екатеринбург_Ленинский район	МАОУ СОШ № 19	6671425676	<b>95,4</b>	<b>92,5</b>	<b>99,7</b>	<b>94,4</b>	<b>91,9</b>	<b>94,78</b>	98,65	96,97	99,77	98,32	96,69	<b>98,08</b>	<b>3,30</b>
МО г. Екатеринбург_Кировский район	МБВСОУ ЦО «Творчество»	6660013920	<b>95,2</b>	<b>96,5</b>	<b>67,6</b>	<b>98,4</b>	<b>96,7</b>	<b>90,88</b>	97,88	94,41	98,13	91,23	89,23	<b>94,18</b>	<b>3,30</b>
Кушвинский ГО	МАОУ СОШ пос. Азиатская	6620007102	<b>94,9</b>	<b>96,5</b>	<b>58</b>	<b>99,2</b>	<b>99,4</b>	<b>89,6</b>	100,00	98,28	74,00	96,55	95,52	<b>92,87</b>	<b>3,27</b>
Невьянский ГО	МБОУ СОШ № 5 НГО	6621008229	<b>97,4</b>	<b>95,5</b>	<b>57,6</b>	<b>97,8</b>	<b>97,5</b>	<b>89,16</b>	98,59	95,34	82,00	93,84	92,21	<b>92,40</b>	<b>3,24</b>
Ирбитское МО	МАОУ Зайковская СОШ № 2	6611005807	<b>92,7</b>	<b>89</b>	<b>80</b>	<b>94,4</b>	<b>86,6</b>	<b>88,54</b>	98,22	94,91	88,00	91,99	85,74	<b>91,77</b>	<b>3,23</b>
МО г. Екатеринбург_Верх-Исетский район	МБОУ - СОШ № 25	6658039992	<b>92,6</b>	<b>88,5</b>	<b>97</b>	<b>90,8</b>	<b>83,8</b>	<b>90,54</b>	97,76	92,99	98,55	93,31	86,23	<b>93,77</b>	<b>3,23</b>
ГО Заречный	МКОУ ГО Заречный «СОШ № 6»	6609007028	<b>91,3</b>	<b>89</b>	<b>57,3</b>	<b>90,4</b>	<b>89,3</b>	<b>83,46</b>	96,50	83,01	88,00	87,54	78,36	<b>86,68</b>	<b>3,22</b>
г. Нижний Тагил	МБОУ СОШ № 35 с	6667008983	<b>95,2</b>	<b>99,5</b>	<b>83,2</b>	<b>100</b>	<b>100</b>	<b>95,58</b>	100,00	100,00	94,00	99,92	100,0	<b>98,78</b>	<b>3,20</b>

Муниципальное образование (АТЕ)	Образовательное учреждение	ИНН	Результаты НОКО 2021						Результаты НОКО 2024						Разница между Итоговым баллом за НОКО 2021 и НОКО 2024
			Критерий 1	Критерий 2	Критерий 3	Критерий 4	Критерий 5	Итоговый балл	Критерий 1	Критерий 2	Критерий 3	Критерий 4	Критерий 5	Итоговый балл	
	углубленным изучением отдельных предметов														
г. Нижний Тагил	ГАПОУ СО «Нижнетагильский торгово-экономический колледж»	6668011890	<b>91,5</b>	<b>90</b>	<b>85</b>	<b>93</b>	<b>95,5</b>	<b>91</b>	98,18	94,70	94,00	92,90	91,24	<b>94,20</b>	<b>3,20</b>
Каменск-Уральский ГО	МАОУ «СОШ № 25 с углублённым изучением отдельных предметов»	6665007695	<b>85,6</b>	<b>90,5</b>	<b>93,7</b>	<b>94,8</b>	<b>93,6</b>	<b>91,64</b>	98,64	94,77	94,00	93,80	92,98	<b>94,84</b>	<b>3,20</b>
МО г. Екатеринбург_Окт ябрьский район	ГБУ СО Центр психолого-педагогической, медицинской и социальной помощи «Ресурс»	6662126020	<b>94,6</b>	<b>97,5</b>	<b>87,4</b>	<b>99,6</b>	<b>98,5</b>	<b>95,52</b>	99,62	98,33	98,84	98,98	97,79	<b>98,71</b>	<b>3,19</b>
г. Нижний Тагил	МБОУ СОШ № 41	6667009105	<b>92,2</b>	<b>80</b>	<b>94,9</b>	<b>91,2</b>	<b>84,2</b>	<b>88,5</b>	97,42	90,16	94,00	91,81	84,99	<b>91,68</b>	<b>3,18</b>
Бисертский ГО	МКОУ «Бисертская средняя школа № 2»	6646009175	<b>97,4</b>	<b>98</b>	<b>78,1</b>	<b>98</b>	<b>99,8</b>	<b>94,26</b>	99,84	99,63	88,00	99,76	99,92	<b>97,43</b>	<b>3,17</b>
г. Нижний Тагил	МБОУ СОШ № 56	6623003755	<b>95,9</b>	<b>90</b>	<b>93,4</b>	<b>87,2</b>	<b>88,8</b>	<b>91,06</b>	98,42	94,02	99,36	91,19	87,96	<b>94,19</b>	<b>3,13</b>
ГО Богданович	МОУ СОШ № 1	6605004298	<b>94,7</b>	<b>95</b>	<b>72,5</b>	<b>98,6</b>	<b>98</b>	<b>91,76</b>	99,53	99,02	79,17	98,52	98,19	<b>94,89</b>	<b>3,13</b>
г. Нижний Тагил	МБОУ СОШ № 6 им. А.П. Бондина	6623003018	<b>90,1</b>	<b>83,5</b>	<b>88,9</b>	<b>92,4</b>	<b>88,9</b>	<b>88,76</b>	97,32	88,96	92,18	92,90	88,06	<b>91,88</b>	<b>3,12</b>
Североуральский ГО	ГАПОУ СО «Североуральский политехникум»	6631002064	<b>96,2</b>	<b>76,5</b>	<b>80,8</b>	<b>89,4</b>	<b>87,1</b>	<b>86</b>	95,15	91,35	79,59	90,47	89,00	<b>89,11</b>	<b>3,11</b>
Каменск-Уральский ГО	МАОУ «СОШ № 31»	6666008444	<b>96,7</b>	<b>85,5</b>	<b>94</b>	<b>92,6</b>	<b>91,3</b>	<b>92,02</b>	99,03	94,14	94,00	95,89	92,58	<b>95,13</b>	<b>3,11</b>
Тавдинский ГО	МКОУ Начальная школа - детский сад	6634007254	<b>94,2</b>	<b>94</b>	<b>70,7</b>	<b>99,6</b>	<b>97,9</b>	<b>91,28</b>	98,54	93,75	94,00	94,83	90,79	<b>94,38</b>	<b>3,10</b>



Муниципальное образование (АТЕ)	Образовательное учреждение	ИНН	Результаты НОКО 2021						Результаты НОКО 2024						Разница между Итоговым баллом за НОКО 2021 и НОКО 2024
			Критерий 1	Критерий 2	Критерий 3	Критерий 4	Критерий 5	Итоговый балл	Критерий 1	Критерий 2	Критерий 3	Критерий 4	Критерий 5	Итоговый балл	
	№ 12														
ГО Краснотурьинск	МАОУ «ООШ № 18»	6617006003	<b>89,8</b>	<b>100</b>	<b>68</b>	<b>100</b>	<b>100</b>	<b>91,56</b>	97,16	97,06	82,00	100,0	97,06	<b>94,66</b>	<b>3,10</b>
Камышловский ГО	ГАПОУ СО «Камышловский педагогический колледж»	6613001734	<b>95,5</b>	<b>93</b>	<b>80,8</b>	<b>91</b>	<b>90,7</b>	<b>90,2</b>	98,96	96,62	82,00	95,06	93,78	<b>93,28</b>	<b>3,08</b>
Туринский ГО	ГАПОУ СО «Туринский многопрофильный техникум»	6656002651	<b>96,6</b>	<b>96</b>	<b>83,9</b>	<b>97,2</b>	<b>96,4</b>	<b>94,02</b>	99,54	98,70	92,89	97,70	96,62	<b>97,09</b>	<b>3,07</b>
Сосьвинский ГО	МБОУ СОШ № 4 п.г.т. Сосьва	6632014721	<b>84,7</b>	<b>60</b>	<b>60,5</b>	<b>90,6</b>	<b>90,6</b>	<b>77,28</b>	96,12	76,96	52,00	90,06	86,53	<b>80,33</b>	<b>3,05</b>
МО г. Екатеринбург_Орджоникидзевский район	ГБОУ СО «Екатеринбургская школа № 5»	6664039180	<b>92,3</b>	<b>96,5</b>	<b>79,1</b>	<b>97,2</b>	<b>96</b>	<b>92,22</b>	96,76	94,74	100,0	94,52	90,33	<b>95,27</b>	<b>3,05</b>
Ивдельский ГО	МКОУ СОШ № 19 г. Ивделя, п. Сама	6610002916	<b>94,6</b>	<b>79</b>	<b>62</b>	<b>97,6</b>	<b>99,6</b>	<b>86,56</b>	100,00	95,12	58,00	97,87	97,00	<b>89,60</b>	<b>3,04</b>
Каменск-Уральский ГО	МАОУ «СОШ № 21»	6666008606	<b>97,6</b>	<b>94</b>	<b>96,1</b>	<b>95</b>	<b>97,1</b>	<b>95,96</b>	99,70	98,87	100,0	98,46	97,87	<b>98,98</b>	<b>3,02</b>
Талицкий ГО	ГАПОУ СО «Талицкий лесотехнический колледж им. Н.И. Кузнецова»	6654000835	<b>94,2</b>	<b>94</b>	<b>65,4</b>	<b>95</b>	<b>93,7</b>	<b>88,46</b>	98,49	93,92	79,27	93,80	91,77	<b>91,45</b>	<b>2,99</b>
ГО Сухой Лог	МБОУ «Вечерняя сменная общеобразовательная школа»	6633006674	<b>97,9</b>	<b>97</b>	<b>64</b>	<b>100</b>	<b>94,2</b>	<b>90,62</b>	100,00	100,00	68,00	100,0	100,0	<b>93,60</b>	<b>2,98</b>
Сысертский ГО	МАОУ «СОШ № 2 имени Г.А.	6652011670	<b>93,6</b>	<b>92,5</b>	<b>64,2</b>	<b>95,4</b>	<b>96,7</b>	<b>88,48</b>	95,93	89,20	82,00	96,04	94,07	<b>91,45</b>	<b>2,97</b>

Муниципальное образование (АТЕ)	Образовательное учреждение	ИНН	Результаты НОКО 2021						Результаты НОКО 2024						Разница между Итовым баллом за НОКО 2021 и НОКО 2024
			Критерий 1	Критерий 2	Критерий 3	Критерий 4	Критерий 5	Итоговый балл	Критерий 1	Критерий 2	Критерий 3	Критерий 4	Критерий 5	Итоговый балл	
	Речкалова» п. Бобровский														
Таборинский МР	МКОУ «Озерская ООШ»	6653002050	<b>92,2</b>	<b>100</b>	<b>72</b>	<b>100</b>	<b>100</b>	<b>92,84</b>	97,00	100,00	82,00	100,00	100,00	<b>95,80</b>	<b>2,96</b>
Артинский ГО	МАОУ АГО «Артинская СОШ № 1»	6636005421	<b>92,9</b>	<b>86,5</b>	<b>98,8</b>	<b>92,2</b>	<b>81,8</b>	<b>90,44</b>	98,55	93,29	88,00	95,60	91,52	<b>93,39</b>	<b>2,95</b>
Каменск-Уральский ГО	МАОУ «СОШ № 16 с углублённым изучением отдельных предметов имени Владимира Петровича Шевалева»	6665007367	<b>97,4</b>	<b>89,5</b>	<b>88</b>	<b>91,6</b>	<b>89,2</b>	<b>91,14</b>	99,18	94,23	94,00	92,20	90,85	<b>94,09</b>	<b>2,95</b>
МО г. Ирбит	ГАПОУ СО «Ирбитский политехникум»	6611001721	<b>91,9</b>	<b>93</b>	<b>88,3</b>	<b>94,8</b>	<b>94,4</b>	<b>92,48</b>	98,46	93,09	100,0	92,88	92,73	<b>95,43</b>	<b>2,95</b>
Серовский ГО	МБОУ СОШ № 21	6632015490	<b>95,1</b>	<b>98,5</b>	<b>80</b>	<b>98,6</b>	<b>98</b>	<b>94,04</b>	99,93	99,49	88,00	98,57	98,84	<b>96,97</b>	<b>2,93</b>
г. Нижний Тагил	МБОУ СОШ № 3	6623003353	<b>94,5</b>	<b>87,5</b>	<b>93,7</b>	<b>98,4</b>	<b>96</b>	<b>94,02</b>	99,47	98,80	88,00	99,28	99,16	<b>96,94</b>	<b>2,92</b>
ГО г. Лесной	МАОУ «СОШ № 76 имени Д.Е. Васильева»	6630006771	<b>92,9</b>	<b>89</b>	<b>91,6</b>	<b>93,4</b>	<b>94,1</b>	<b>92,2</b>	97,66	92,18	100,0	93,60	92,11	<b>95,11</b>	<b>2,91</b>
Асбестовский ГО	ГБПОУ СО «АКИ»	6603005521	<b>93,1</b>	<b>92,5</b>	<b>80,2</b>	<b>91,4</b>	<b>91,2</b>	<b>89,68</b>	96,66	92,19	88,00	92,67	93,39	<b>92,58</b>	<b>2,90</b>
Сысертский ГО	МАОУ «СОШ № 7»	6652011817	<b>89</b>	<b>80</b>	<b>55,2</b>	<b>86,8</b>	<b>77,7</b>	<b>77,74</b>	93,79	79,01	82,00	78,50	69,84	<b>80,63</b>	<b>2,89</b>
Байкаловский МР	МКОУ Баженовская СОШ	6638002190	<b>92,6</b>	<b>87</b>	<b>76</b>	<b>94,4</b>	<b>96,2</b>	<b>89,24</b>	99,03	94,93	80,00	94,92	91,74	<b>92,12</b>	<b>2,88</b>
Алапаевское МО	МОУ «Арамашевская СОШ имени М. Мантурова»	6635006493	<b>99</b>	<b>98</b>	<b>60,9</b>	<b>95,6</b>	<b>97,3</b>	<b>90,16</b>	98,92	94,65	88,00	93,13	90,47	<b>93,03</b>	<b>2,87</b>
Качканарский ГО	МОУ «ООШ № 5»	6615006720	<b>94,3</b>	<b>92</b>	<b>69</b>	<b>97</b>	<b>94,4</b>	<b>89,34</b>	98,20	92,22	80,00	97,14	93,48	<b>92,21</b>	<b>2,87</b>
ГО Красноуфимск	ГБОУ СО «Красноуфимская школа»	6619006351	<b>92</b>	<b>91,5</b>	<b>92,8</b>	<b>92</b>	<b>90,6</b>	<b>91,78</b>	98,47	95,56	93,26	93,19	92,73	<b>94,64</b>	<b>2,86</b>

Муниципальное образование (АТЕ)	Образовательное учреждение	ИНН	Результаты НОКО 2021						Результаты НОКО 2024						Разница между Итоговым баллом за НОКО 2021 и НОКО 2024
			Критерий 1	Критерий 2	Критерий 3	Критерий 4	Критерий 5	Итоговый балл	Критерий 1	Критерий 2	Критерий 3	Критерий 4	Критерий 5	Итоговый балл	
ГО Красноуфимск	ГБОУ СО «Красноуфимская школа-интернат»	6619007588	<b>94,6</b>	<b>97</b>	<b>91,1</b>	<b>96,4</b>	<b>98,5</b>	<b>95,52</b>	98,93	98,78	98,33	98,53	97,31	<b>98,38</b>	<b>2,86</b>
Полевской ГО	МБОУ ПГО «СОШ № 17»	6626009850	<b>94,9</b>	<b>87</b>	<b>79,2</b>	<b>89,4</b>	<b>88,2</b>	<b>87,74</b>	97,93	90,17	86,00	91,02	87,82	<b>90,59</b>	<b>2,85</b>
г. Нижний Тагил	МБОУ СОШ № 32 с углубленным изучением отдельных предметов	6668021070	<b>98,8</b>	<b>100</b>	<b>85</b>	<b>100</b>	<b>100</b>	<b>96,76</b>	99,76	99,73	100,0	99,45	99,06	<b>99,60</b>	<b>2,84</b>
Березовский ГО	БМАОУ «СОШ № 33»	6604009039	<b>94,8</b>	<b>86</b>	<b>64,6</b>	<b>91,8</b>	<b>86,9</b>	<b>84,82</b>	97,26	81,48	88,78	91,30	79,37	<b>87,64</b>	<b>2,82</b>
Березовский ГО	ГБОУ СО «Березовская школа-интернат»	6604009092	<b>91,1</b>	<b>96,5</b>	<b>97,6</b>	<b>94,6</b>	<b>93,5</b>	<b>94,66</b>	99,09	97,42	99,27	97,26	94,32	<b>97,47</b>	<b>2,81</b>
ГО Первоуральск	ГБОУ СО «Первоуральская школа»	6625024912	<b>91,6</b>	<b>94</b>	<b>92</b>	<b>98,4</b>	<b>96,4</b>	<b>94,48</b>	99,51	98,90	92,77	98,68	96,59	<b>97,29</b>	<b>2,81</b>
Серовский ГО	МАОУ СОШ № 15	6632015066	<b>92,6</b>	<b>83,5</b>	<b>84,2</b>	<b>87,4</b>	<b>83,3</b>	<b>86,2</b>	98,47	87,05	88,00	89,26	82,13	<b>88,98</b>	<b>2,78</b>
Пышминский ГО	МБОУ ПГО «Четкаринская СОШ»	6649002509	<b>96,9</b>	<b>97</b>	<b>66</b>	<b>97,4</b>	<b>99,2</b>	<b>91,3</b>	99,77	99,48	74,00	98,50	98,64	<b>94,08</b>	<b>2,78</b>
Североуральский ГО	МАОУ СОШ № 9	6631006076	<b>92,8</b>	<b>92,5</b>	<b>72</b>	<b>95</b>	<b>95,4</b>	<b>89,54</b>	97,98	91,83	92,85	89,87	89,03	<b>92,31</b>	<b>2,77</b>
г. Нижний Тагил	МАОУ лицей № 39	6667009095	<b>95</b>	<b>94,5</b>	<b>96,1</b>	<b>93,4</b>	<b>93,5</b>	<b>94,5</b>	98,88	95,02	100,0	96,38	96,02	<b>97,26</b>	<b>2,76</b>
МО Красноуфимский округ	МАОУ «Тавринская СОШ»	6619006986	<b>97,8</b>	<b>96,5</b>	<b>58,5</b>	<b>98</b>	<b>97,4</b>	<b>89,64</b>	97,94	94,02	94,00	87,80	88,20	<b>92,39</b>	<b>2,75</b>
Туринский ГО	МАОУ Шухруповская ООШ	6656004169	<b>84,4</b>	<b>88,5</b>	<b>65</b>	<b>84,8</b>	<b>85</b>	<b>81,54</b>	97,40	88,16	58,00	92,89	85,00	<b>84,29</b>	<b>2,75</b>
Асбестовский ГО	МАОУ «СОШ № 24 с углубленным изучением отдельных предметов»	6603009660	<b>93,4</b>	<b>93,5</b>	<b>67</b>	<b>95,8</b>	<b>95,3</b>	<b>89</b>	97,52	91,07	100,0	87,23	82,91	<b>91,75</b>	<b>2,75</b>
Новоуральский	МАОУ «Лицей № 56»	6629012315	<b>93,4</b>	<b>94</b>	<b>90,5</b>	<b>93,4</b>	<b>94,2</b>	<b>93,1</b>	99,08	96,56	92,33	95,25	95,70	<b>95,78</b>	<b>2,68</b>

Муниципальное образование (АТЕ)	Образовательное учреждение	ИНН	Результаты НОКО 2021						Результаты НОКО 2024						Разница между Итоговым баллом за НОКО 2021 и НОКО 2024
			Критерий 1	Критерий 2	Критерий 3	Критерий 4	Критерий 5	Итоговый балл	Критерий 1	Критерий 2	Критерий 3	Критерий 4	Критерий 5	Итоговый балл	
ГО															
г. Нижний Тагил	ГАПОУ СО «Нижнетагильский техникум металлообрабатывающих производств и сервиса»	6667006400	<b>93,1</b>	<b>91,5</b>	<b>97,3</b>	<b>89,2</b>	<b>89</b>	<b>92,02</b>	97,56	95,63	94,00	93,59	92,59	<b>94,67</b>	<b>2,65</b>
Слободо-Турицкий МР	МКОУ «Храмцовская ООШ»	6651002760	<b>93,7</b>	<b>99</b>	<b>54</b>	<b>100</b>	<b>99,4</b>	<b>89,22</b>	99,49	97,78	70,00	94,94	97,12	<b>91,87</b>	<b>2,65</b>
Березовский ГО	ГБОУ СО «Березовская школа»	6604009286	<b>95,2</b>	<b>89</b>	<b>90,4</b>	<b>97,8</b>	<b>94</b>	<b>93,28</b>	98,93	95,68	92,10	97,47	95,30	<b>95,90</b>	<b>2,62</b>
ГО Сухой Лог	ГБОУ СО «Сухоложская школа»	6633006667	<b>90</b>	<b>91</b>	<b>85,3</b>	<b>93,2</b>	<b>99,1</b>	<b>91,72</b>	99,28	96,67	82,00	98,67	95,01	<b>94,33</b>	<b>2,61</b>
Кировградский ГО	МАОУ СОШ № 2	6616005367	<b>91,9</b>	<b>98</b>	<b>95,5</b>	<b>96,4</b>	<b>95,7</b>	<b>95,5</b>	99,63	99,42	94,00	98,94	98,46	<b>98,09</b>	<b>2,59</b>
Нижнетурицкий ГО	МАОУ НГТО «СОШ № 3»	6624007054	<b>94,7</b>	<b>92</b>	<b>60</b>	<b>92,4</b>	<b>94</b>	<b>86,62</b>	97,97	90,29	74,00	92,33	91,46	<b>89,21</b>	<b>2,59</b>
г. Нижний Тагил	МБОУ СОШ № 64	6668015951	<b>88,5</b>	<b>97</b>	<b>88,6</b>	<b>86,6</b>	<b>88,3</b>	<b>89,8</b>	98,10	93,83	88,00	91,90	90,08	<b>92,38</b>	<b>2,58</b>
ГО Ревда	ГАПОУ СО «Ревдинский многопрофильный техникум»	6627005457	<b>94</b>	<b>94</b>	<b>90,1</b>	<b>93,8</b>	<b>93,8</b>	<b>93,14</b>	98,55	95,29	100,0	92,98	91,76	<b>95,72</b>	<b>2,58</b>
МО г. Екатеринбург_Чкаловский район	МАОУ СОШ № 132	6664041164	<b>96,6</b>	<b>92</b>	<b>87,7</b>	<b>96</b>	<b>94,5</b>	<b>93,36</b>	98,60	93,51	99,55	95,44	92,57	<b>95,93</b>	<b>2,57</b>
г. Нижний Тагил	МБОУ СОШ № 75/42	6623033301	<b>98,2</b>	<b>92</b>	<b>89,8</b>	<b>92,4</b>	<b>93,8</b>	<b>93,24</b>	99,04	95,30	94,00	95,77	94,93	<b>95,81</b>	<b>2,57</b>
Каменск-Уральский ГО	МАОУ «СОШ № 2»	6665007582	<b>98,7</b>	<b>96</b>	<b>77,5</b>	<b>96,6</b>	<b>95,4</b>	<b>92,84</b>	99,36	95,20	94,00	96,34	92,13	<b>95,41</b>	<b>2,57</b>
ГО г. Лесной	ГБОУ СО «Школа № 1 города Лесного»	6630006700	<b>93,9</b>	<b>95</b>	<b>98,8</b>	<b>98,2</b>	<b>98,2</b>	<b>96,82</b>	99,40	99,31	99,18	99,28	99,66	<b>99,37</b>	<b>2,55</b>
ГО Красноуральск	МАОУ СОШ № 8	6618003005	<b>92,6</b>	<b>86,5</b>	<b>78,5</b>	<b>88,8</b>	<b>89</b>	<b>87,08</b>	97,65	89,52	88,00	88,49	84,39	<b>89,61</b>	<b>2,53</b>
ГО Богданович	МАОУ Чернокоровская СОШ	6605006344	<b>96,7</b>	<b>94</b>	<b>54</b>	<b>92,8</b>	<b>86,3</b>	<b>84,76</b>	98,06	93,25	80,00	88,28	76,76	<b>87,27</b>	<b>2,51</b>

Муниципальное образование (АТЕ)	Образовательное учреждение	ИНН	Результаты НОКО 2021						Результаты НОКО 2024						Разница между Итоговым баллом за НОКО 2021 и НОКО 2024
			Критерий 1	Критерий 2	Критерий 3	Критерий 4	Критерий 5	Итоговый балл	Критерий 1	Критерий 2	Критерий 3	Критерий 4	Критерий 5	Итоговый балл	
ГО Рефтинский	МАОУ «СОШ № 6»	6603011490	<b>82,5</b>	<b>84,5</b>	<b>82,6</b>	<b>90</b>	<b>88,3</b>	<b>85,58</b>	97,36	89,19	72,00	92,36	89,54	<b>88,09</b>	<b>2,51</b>
Алапаевское МО	МОУ «Невьянская СОШ»	6601006657	<b>94,2</b>	<b>97,5</b>	<b>60,9</b>	<b>94,8</b>	<b>97</b>	<b>88,88</b>	97,05	94,50	89,00	90,48	85,90	<b>91,39</b>	<b>2,51</b>
Режевской ГО	МБОУ «СОШ № 4»	6628009180	<b>95,9</b>	<b>86,5</b>	<b>52,1</b>	<b>91,4</b>	<b>91,3</b>	<b>83,44</b>	98,40	83,62	68,00	92,65	87,06	<b>85,95</b>	<b>2,51</b>
ГО Богданович	МАОУ Кунарская СОШ	6605006560	<b>94,3</b>	<b>97</b>	<b>65,8</b>	<b>96,4</b>	<b>96,1</b>	<b>89,92</b>	99,13	97,58	82,00	94,20	89,19	<b>92,42</b>	<b>2,50</b>
МО г. Екатеринбург_Орджоникидзевский район	МБОУ СОШ № 49	6663056954	<b>94,6</b>	<b>96,5</b>	<b>78,4</b>	<b>91</b>	<b>91,2</b>	<b>90,34</b>	98,05	93,30	93,46	91,01	88,28	<b>92,82</b>	<b>2,48</b>
МО г. Екатеринбург_Верх-Исетский район	МАОУ СОШ № 23	6658475780	<b>94,5</b>	<b>94</b>	<b>85,3</b>	<b>89,4</b>	<b>85</b>	<b>89,64</b>	96,48	90,44	100,0	91,06	82,61	<b>92,12</b>	<b>2,48</b>
ГО Ревда	МАОУ «Гимназия № 25»	6627008754	<b>94,7</b>	<b>93</b>	<b>69,8</b>	<b>91,2</b>	<b>90,7</b>	<b>87,88</b>	98,89	94,62	68,00	96,85	93,36	<b>90,34</b>	<b>2,46</b>
Малышевский ГО	МАОУ СОШ № 3	6603011839	<b>96,6</b>	<b>89</b>	<b>64</b>	<b>95,6</b>	<b>93,8</b>	<b>87,8</b>	99,16	93,31	77,39	91,62	89,74	<b>90,24</b>	<b>2,44</b>
МО г. Екатеринбург_Орджоникидзевский район	ГБОУ СО «Екатеринбургская школа-интернат № 12»	6663057958	<b>85,5</b>	<b>91,5</b>	<b>90,1</b>	<b>89,2</b>	<b>90,6</b>	<b>89,38</b>	97,71	93,58	81,92	95,92	89,82	<b>91,79</b>	<b>2,41</b>
МО г. Екатеринбург_Верх-Исетский район	МАОУ лицей № 12	6658068545	<b>90,5</b>	<b>93,5</b>	<b>65,8</b>	<b>94,8</b>	<b>94,1</b>	<b>87,74</b>	95,27	83,01	100,0	91,41	80,94	<b>90,13</b>	<b>2,39</b>
МО г. Екатеринбург_Орджоникидзевский район	МАОУ СОШ № 46	6663059867	<b>95,6</b>	<b>93</b>	<b>45,6</b>	<b>95,4</b>	<b>91,7</b>	<b>84,26</b>	97,63	85,88	76,00	90,91	82,80	<b>86,64</b>	<b>2,38</b>
Верхнесалдинский ГО	МКОУ «Никитинская СОШ»	6607008435	<b>92,8</b>	<b>97,5</b>	<b>54</b>	<b>100</b>	<b>99,4</b>	<b>88,74</b>	99,49	98,78	61,00	100,0	96,34	<b>91,12</b>	<b>2,38</b>
г. Нижний Тагил	ГАПОУ СО «Нижнетагильский железнодорожный	6669009453	<b>96,6</b>	<b>96</b>	<b>99,1</b>	<b>96,2</b>	<b>96,4</b>	<b>96,86</b>	98,85	98,70	100,0	99,29	99,24	<b>99,22</b>	<b>2,36</b>

Муниципальное образование (АТЕ)	Образовательное учреждение	ИНН	Результаты НОКО 2021						Результаты НОКО 2024						Разница между Итоговым баллом за НОКО 2021 и НОКО 2024
			Критерий 1	Критерий 2	Критерий 3	Критерий 4	Критерий 5	Итоговый балл	Критерий 1	Критерий 2	Критерий 3	Критерий 4	Критерий 5	Итоговый балл	
	техникум»														
Артинский ГО	МАОУ «Манчажская СОШ»	6636005598	<b>92,3</b>	<b>85,5</b>	<b>97,3</b>	<b>89,4</b>	<b>84,5</b>	<b>89,8</b>	99,13	94,23	78,00	95,65	93,73	<b>92,15</b>	<b>2,35</b>
Горноуральский ГО	МБОУ СОШ № 2	6648006155	<b>94,4</b>	<b>97</b>	<b>63,8</b>	<b>99,2</b>	<b>99,2</b>	<b>90,72</b>	99,86	100,00	66,00	99,84	99,58	<b>93,06</b>	<b>2,34</b>
Невьянский ГО	МБОУ СОШ п. Аять	6621008613	<b>92,5</b>	<b>85</b>	<b>64,9</b>	<b>90,2</b>	<b>86,4</b>	<b>83,8</b>	97,00	81,79	60,00	96,42	95,38	<b>86,12</b>	<b>2,32</b>
г. Нижний Тагил	МБОУ СОШ № 144	6669003677	<b>93,7</b>	<b>90</b>	<b>80,5</b>	<b>95,2</b>	<b>91,6</b>	<b>90,2</b>	96,96	87,69	100,0	92,36	85,57	<b>92,52</b>	<b>2,32</b>
ГО Сухой Лог	ГАПОУ СО «Сухоложский многопрофильный техникум»	6633005536	<b>89</b>	<b>96</b>	<b>96,4</b>	<b>96,4</b>	<b>95,2</b>	<b>94,6</b>	99,72	99,44	86,80	99,68	98,91	<b>96,91</b>	<b>2,31</b>
МО г. Екатеринбург_Орджоникидзевский район	МАОУ лицей № 100	6663037493	<b>96,5</b>	<b>92</b>	<b>79</b>	<b>95,4</b>	<b>94,2</b>	<b>91,42</b>	97,95	91,56	100,0	90,84	88,24	<b>93,72</b>	<b>2,30</b>
Асбестовский ГО	МБОУ «ООШ № 12»	6603010137	<b>96,9</b>	<b>95</b>	<b>58,1</b>	<b>96,2</b>	<b>94,9</b>	<b>88,22</b>	98,68	89,91	85,00	90,97	87,98	<b>90,51</b>	<b>2,29</b>
МО г. Ирбит	ГБОУ СО «Ирбитская школа»	6611005155	<b>94,4</b>	<b>91,5</b>	<b>94</b>	<b>95,2</b>	<b>90,5</b>	<b>93,12</b>	99,46	95,46	94,00	95,36	92,73	<b>95,40</b>	<b>2,28</b>
Новоуральский ГО	МАОУ «СОШ № 48»	6629012241	<b>95,6</b>	<b>89,5</b>	<b>89,6</b>	<b>89,8</b>	<b>89,6</b>	<b>90,82</b>	98,03	90,61	100,0	90,30	86,57	<b>93,10</b>	<b>2,28</b>
г. Нижний Тагил	ГАПОУ СО «Нижнетагильский государственный профессиональный колледж им. Н.А. Демидова»	6668010047	<b>92,4</b>	<b>92,5</b>	<b>97,9</b>	<b>94,4</b>	<b>94,2</b>	<b>94,28</b>	98,69	98,67	87,65	99,10	98,66	<b>96,55</b>	<b>2,27</b>
ГО Верхняя Пышма	ГАПОУ СО Верхнепышминский механико-технологический техникум «Юность»	6606004237	<b>92,9</b>	<b>94,5</b>	<b>65,5</b>	<b>95,4</b>	<b>95,7</b>	<b>88,8</b>	97,89	92,51	85,39	91,20	88,35	<b>91,07</b>	<b>2,27</b>
ГО Сухой Лог	МАОУ «Гимназия №	6633006762	<b>97,7</b>	<b>93,5</b>	<b>85,6</b>	<b>95,2</b>	<b>95,5</b>	<b>93,5</b>	99,56	97,65	88,00	97,24	96,32	<b>95,75</b>	<b>2,25</b>

Муниципальное образование (АТЕ)	Образовательное учреждение	ИНН	Результаты НОКО 2021						Результаты НОКО 2024						Разница между Итовым баллом за НОКО 2021 и НОКО 2024
			Критерий 1	Критерий 2	Критерий 3	Критерий 4	Критерий 5	Итоговый балл	Критерий 1	Критерий 2	Критерий 3	Критерий 4	Критерий 5	Итоговый балл	
	1»														
Артемовский ГО	МБОУ «СОШ № 9»	6602004726	<b>91,7</b>	<b>88</b>	<b>70,3</b>	<b>88,8</b>	<b>89,5</b>	<b>85,66</b>	96,82	91,38	73,25	90,24	87,85	<b>87,91</b>	<b>2,25</b>
Артемовский ГО	ГАПОУ СО «Артемовский колледж точного приборостроения»	6602001884	<b>92,5</b>	<b>89,5</b>	<b>76</b>	<b>87,4</b>	<b>84,8</b>	<b>86,04</b>	95,66	90,82	76,83	91,44	86,68	<b>88,29</b>	<b>2,25</b>
МО г. Екатеринбург_Кировский район	ГАПОУ СО «Екатеринбургский колледж транспортного строительства»	6660008590	<b>91,7</b>	<b>98</b>	<b>68,6</b>	<b>97,2</b>	<b>97</b>	<b>90,5</b>	99,52	99,36	66,00	99,08	99,77	<b>92,75</b>	<b>2,25</b>
Кушвинский ГО	МАОУ СОШ № 10	6620016146	<b>93,1</b>	<b>86</b>	<b>48,1</b>	<b>91,6</b>	<b>88,7</b>	<b>81,5</b>	98,56	88,07	53,45	92,91	85,72	<b>83,74</b>	<b>2,24</b>
МО г. Екатеринбург_Орджоникидзевский район	ГБОУ СО «Екатеринбургская школа-интернат № 10»	6663056337	<b>93,8</b>	<b>98</b>	<b>86,5</b>	<b>99,2</b>	<b>98,7</b>	<b>95,24</b>	99,40	98,34	94,00	98,33	97,33	<b>97,48</b>	<b>2,24</b>
Нижнетуринский ГО	МАОУ НГТО «СОШ № 2»	6624007086	<b>97,9</b>	<b>99</b>	<b>78,2</b>	<b>99</b>	<b>98,7</b>	<b>94,56</b>	98,93	99,24	88,00	99,54	98,20	<b>96,78</b>	<b>2,22</b>
Ирбитское МО	МОУ «Речкаловская СОШ»	6611005980	<b>94,4</b>	<b>93</b>	<b>94</b>	<b>94</b>	<b>92,4</b>	<b>93,56</b>	99,53	96,32	94,00	95,37	93,68	<b>95,78</b>	<b>2,22</b>
ГО Заречный	МБОУ ГО Заречный «Центр психолого-педагогической, медицинской и социальной помощи»	6609009515	<b>97</b>	<b>97,5</b>	<b>56,8</b>	<b>99,6</b>	<b>98,5</b>	<b>89,88</b>	98,75	85,72	100,0	89,23	86,67	<b>92,07</b>	<b>2,19</b>
ГО Верхняя Тура	ГАПОУ СО «Верхнетуринский механический техникум»	6620003676	<b>96,1</b>	<b>94</b>	<b>82,6</b>	<b>92,2</b>	<b>93</b>	<b>91,58</b>	97,49	94,08	93,67	93,33	90,27	<b>93,77</b>	<b>2,19</b>
МО г. Екатеринбург_Чкаловский район	МБОУ СОШ № 215 «Созвездие»	6679130071	<b>96,1</b>	<b>97</b>	<b>91</b>	<b>93,4</b>	<b>93,2</b>	<b>94,14</b>	96,18	96,08	100,0	95,31	94,06	<b>96,33</b>	<b>2,19</b>

Муниципальное образование (АТЕ)	Образовательное учреждение	ИНН	Результаты НОКО 2021						Результаты НОКО 2024						Разница между Итовым баллом за НОКО 2021 и НОКО 2024
			Критерий 1	Критерий 2	Критерий 3	Критерий 4	Критерий 5	Итоговый балл	Критерий 1	Критерий 2	Критерий 3	Критерий 4	Критерий 5	Итоговый балл	
Камышловский ГО	ГАПОУ СО «Камышловский техникум промышленности и транспорта»	6613001406	92,5	90	94,6	90,8	89,6	91,5	97,62	92,64	99,57	90,24	88,31	93,68	2,18
ГО Сухой Лог	МАОУ «СОШ № 10»	6633006699	93,9	99	83,8	99,2	99,7	95,12	99,75	99,70	88,00	100,0	98,93	97,28	2,16
МО г. Екатеринбург_Железнодорожный район	ГБОУ СО «Екатеринбургская школа № 2»	6659042148	92,8	97,5	86,8	96,4	97,3	94,16	99,44	96,11	94,00	96,93	95,09	96,31	2,15
ГО Карпинск	ГБОУ СО «Карпинская школа-интернат»	6614004470	92,9	97	89,3	97,6	96,1	94,58	98,55	98,72	88,00	99,83	98,55	96,73	2,15
МО г. Екатеринбург_Орджоникидзевский район	ГБОУ СО «Екатеринбургская школа-интернат № 13»	6663058239	93,8	97,5	87,1	98	96,4	94,56	97,44	97,54	98,38	96,06	94,09	96,70	2,14
МО г. Екатеринбург_Орджоникидзевский район	МАОУ Гимназия № 205 «Театр»	6663006110	96,3	88,5	65,6	95,4	93,6	87,88	97,66	83,68	88,00	93,48	87,27	90,02	2,14
ГО Сухой Лог	МАОУ «СОШ № 4»	6633006723	96,4	100	80	100	99,2	95,12	99,79	99,69	88,00	99,18	99,57	97,25	2,13
Камышловский МР	МКОУ Порошинская СОШ	6613004630	94,3	90,5	91,9	91,6	91	91,86	96,75	93,67	90,94	95,89	92,56	93,96	2,10
Ачитский ГО	МКОУ АГО «Афанасьевская СОШ»	6637002984	93,3	92	68	96,4	92,3	88,4	98,92	98,30	66,00	97,28	91,94	90,49	2,09
г. Нижний Тагил	МБОУ СОШ № 13	6667008990	95	97	95,5	98	97,5	96,6	99,88	100,00	94,00	99,78	99,71	98,67	2,07
Сысертский ГО	МАОУ «СОШ № 1» г. Сысерть	6685050392	91,9	92,5	77,9	93	92,6	89,58	97,14	93,45	88,00	89,95	89,71	91,65	2,07
г. Нижний Тагил	МБОУ СОШ № 77	6623004780	93,1	93	91,9	89,8	90,8	91,72	97,26	98,87	81,94	93,29	97,52	93,78	2,06
Нижнесергинский	МКОУ СОШ № 13	6646007756	96,8	98	68	95,4	97,1	91,06	97,86	95,30	82,00	93,97	96,35	93,10	2,04



Муниципальное образование (АТЕ)	Образовательное учреждение	ИНН	Результаты НОКО 2021						Результаты НОКО 2024						Разница между Итоговым баллом за НОКО 2021 и НОКО 2024
			Критерий 1	Критерий 2	Критерий 3	Критерий 4	Критерий 5	Итоговый балл	Критерий 1	Критерий 2	Критерий 3	Критерий 4	Критерий 5	Итоговый балл	
МР	пгт. Дружинино														
Сосьвинский ГО	МБОУ СОШ № 2 п. Восточный	6632007636	<b>92,1</b>	<b>83</b>	<b>78,5</b>	<b>94,2</b>	<b>94,5</b>	<b>88,46</b>	96,28	93,50	88,00	90,46	84,20	<b>90,49</b>	<b>2,03</b>
г. Нижний Тагил	МБОУ НОШ № 34	6669014936	<b>91,9</b>	<b>89</b>	<b>100</b>	<b>97,6</b>	<b>96</b>	<b>94,9</b>	99,87	97,29	88,00	99,63	99,82	<b>96,92</b>	<b>2,02</b>
Верхнесалдинский ГО	МКОУ «ООШ деревни Нелоба»	6607008467	<b>92,8</b>	<b>100</b>	<b>54</b>	<b>100</b>	<b>100</b>	<b>89,36</b>	99,75	95,00	62,00	100,0	100,0	<b>91,35</b>	<b>1,99</b>
МО г. Екатеринбург_Железнодорожный район	ГАПОУ СО «Областной техникум дизайна и сервиса»	6659029404	<b>88,5</b>	<b>89,5</b>	<b>66</b>	<b>91,2</b>	<b>91,9</b>	<b>85,42</b>	95,18	86,76	82,00	87,77	85,31	<b>87,40</b>	<b>1,98</b>
МО г. Екатеринбург_Орджоникидзевский район	МБОУ СОШ № 107	6663059842	<b>92,9</b>	<b>87,5</b>	<b>59</b>	<b>92,8</b>	<b>87,3</b>	<b>83,9</b>	95,74	87,14	82,00	85,37	79,12	<b>85,87</b>	<b>1,97</b>
ГО Верхняя Пышма	МАОУ «СОШ № 25 с углубленным изучением отдельных предметов»	6606011523	<b>94,7</b>	<b>98</b>	<b>91</b>	<b>95</b>	<b>97,5</b>	<b>95,24</b>	98,98	96,67	99,56	95,45	95,34	<b>97,20</b>	<b>1,96</b>
Ачитский ГО	МКОУ АГО «Ключевская ООШ»	6637002952	<b>95,8</b>	<b>97</b>	<b>62</b>	<b>95,2</b>	<b>95,2</b>	<b>89,04</b>	100,00	97,50	66,00	94,00	97,50	<b>91,00</b>	<b>1,96</b>
г. Нижний Тагил	МБОУ СОШ № 44 имени народного учителя СССР Г.Д.Лавровой	6668016458	<b>97,6</b>	<b>95</b>	<b>84,1</b>	<b>98</b>	<b>96,1</b>	<b>94,16</b>	98,28	95,93	93,48	96,80	95,98	<b>96,09</b>	<b>1,93</b>
ГО Верхотурский	МКОУ «Меркушинская ООШ»	6640002776	<b>97,3</b>	<b>90</b>	<b>54</b>	<b>100</b>	<b>100</b>	<b>88,26</b>	96,67	87,50	78,00	95,00	93,75	<b>90,18</b>	<b>1,92</b>
Туринский ГО	МАОУ Липовская СОШ	6656004497	<b>95,8</b>	<b>90</b>	<b>68</b>	<b>88,8</b>	<b>87</b>	<b>85,92</b>	98,03	91,82	66,00	94,18	89,10	<b>87,83</b>	<b>1,91</b>
Североуральский ГО	МАОУ СОШ № 11	6631006090	<b>97,4</b>	<b>96</b>	<b>77,6</b>	<b>95,4</b>	<b>95,9</b>	<b>92,46</b>	97,90	91,91	100,0	91,57	90,39	<b>94,35</b>	<b>1,89</b>
Березовский ГО	БМАОУ «СОШ № 11»	6604010789	<b>94,8</b>	<b>92,5</b>	<b>76</b>	<b>98</b>	<b>97,7</b>	<b>91,8</b>	97,13	98,32	77,00	97,95	98,06	<b>93,69</b>	<b>1,89</b>

Муниципальное образование (АТЕ)	Образовательное учреждение	ИНН	Результаты НОКО 2021						Результаты НОКО 2024						Разница между Итоговым баллом за НОКО 2021 и НОКО 2024
			Критерий 1	Критерий 2	Критерий 3	Критерий 4	Критерий 5	Итоговый балл	Критерий 1	Критерий 2	Критерий 3	Критерий 4	Критерий 5	Итоговый балл	
ГО Богданович	МОУ Байновская СОШ	6605006545	<b>94,1</b>	<b>81,5</b>	<b>55,7</b>	<b>89,8</b>	<b>89,1</b>	<b>82,04</b>	96,06	84,93	65,69	87,81	85,08	<b>83,91</b>	<b>1,87</b>
Горноуральский ГО	МБОУ СОШ № 1	6648006275	<b>96</b>	<b>76,5</b>	<b>70</b>	<b>92,4</b>	<b>83,1</b>	<b>83,6</b>	99,00	82,76	64,97	94,51	86,09	<b>85,47</b>	<b>1,87</b>
Тугулымский ГО	МБОУ Гилевская ООШ № 19	6655003853	<b>95,8</b>	<b>98,5</b>	<b>54</b>	<b>100</b>	<b>97</b>	<b>89,06</b>	98,52	98,49	65,00	96,91	95,45	<b>90,87</b>	<b>1,81</b>
Волчанский ГО	МАОУ СОШ № 26	6614004551	<b>93,5</b>	<b>82</b>	<b>47,1</b>	<b>96,4</b>	<b>93,3</b>	<b>82,46</b>	96,60	91,31	59,06	90,99	83,39	<b>84,27</b>	<b>1,81</b>
Новоуральский ГО	МАОУ «СОШ № 40»	6629012185	<b>93,5</b>	<b>89,5</b>	<b>95,5</b>	<b>94</b>	<b>93,3</b>	<b>93,16</b>	98,48	91,47	99,41	94,64	90,85	<b>94,97</b>	<b>1,81</b>
ГО Красноуфимск	ГАПОУ СО «Красноуфимский аграрный колледж»	6619000889	<b>93,4</b>	<b>93,5</b>	<b>81,2</b>	<b>94,8</b>	<b>93,1</b>	<b>91,2</b>	97,56	90,28	100,0	90,25	86,94	<b>93,01</b>	<b>1,81</b>
МО г. Екатеринбург_Орджоникидзевский район	МАОУ СОШ № 138	6663057940	<b>94,1</b>	<b>85</b>	<b>66,5</b>	<b>90,4</b>	<b>88,4</b>	<b>84,88</b>	94,17	80,87	94,00	85,08	79,19	<b>86,66</b>	<b>1,78</b>
Камышловский МР	МКОУ Обуховская СОШ	6613004044	<b>93,2</b>	<b>89,5</b>	<b>85,3</b>	<b>94</b>	<b>93,2</b>	<b>91,04</b>	97,45	91,97	94,00	91,64	88,60	<b>92,73</b>	<b>1,69</b>
Таборинский МР	МКОУ «Унже-Павинская ООШ»	6653001956	<b>89,5</b>	<b>80</b>	<b>68</b>	<b>100</b>	<b>100</b>	<b>87,5</b>	97,86	90,00	58,00	100,0	100,0	<b>89,17</b>	<b>1,67</b>
МО г. Екатеринбург_Чкаловский район	МАОУ гимназия № 39 «Французская гимназия»	6664029400	<b>97,6</b>	<b>98</b>	<b>89,2</b>	<b>97,2</b>	<b>97,4</b>	<b>95,88</b>	98,55	96,66	100,0	96,74	95,59	<b>97,51</b>	<b>1,63</b>
г. Нижний Тагил	МКОУ СОШ № 8 пос. Висимо-Уткинск	6648006282	<b>91,6</b>	<b>100</b>	<b>94</b>	<b>100</b>	<b>100</b>	<b>97,12</b>	98,98	98,44	100,0	98,75	97,50	<b>98,73</b>	<b>1,61</b>
г. Нижний Тагил	МАОУ СОШ № 9 п. Уралец	6648006204	<b>98,1</b>	<b>100</b>	<b>94</b>	<b>99,2</b>	<b>99,4</b>	<b>98,14</b>	99,75	100,00	100,0	100,0	99,02	<b>99,75</b>	<b>1,61</b>
Артемовский ГО	МБОУ «СОШ № 7»	6602007822	<b>87,2</b>	<b>89,5</b>	<b>70</b>	<b>89,8</b>	<b>86</b>	<b>84,5</b>	95,78	88,89	72,00	91,11	82,78	<b>86,11</b>	<b>1,61</b>
Шалинский ГО	МБОУ «Колпаковская СОШ»	6657003400	<b>86,8</b>	<b>86,5</b>	<b>54</b>	<b>95,6</b>	<b>96,9</b>	<b>83,96</b>	89,29	98,28	60,00	89,06	91,21	<b>85,57</b>	<b>1,61</b>
МО г. Екатеринбург_Вер	МАОУ СОШ № 48	6658071844	<b>97,8</b>	<b>99,5</b>	<b>65,2</b>	<b>99</b>	<b>99,2</b>	<b>92,14</b>	98,38	94,56	88,00	94,84	92,94	<b>93,74</b>	<b>1,60</b>

Муниципальное образование (АТЕ)	Образовательное учреждение	ИНН	Результаты НОКО 2021						Результаты НОКО 2024						Разница между Итовым баллом за НОКО 2021 и НОКО 2024
			Критерий 1	Критерий 2	Критерий 3	Критерий 4	Критерий 5	Итоговый балл	Критерий 1	Критерий 2	Критерий 3	Критерий 4	Критерий 5	Итоговый балл	
х-Исетский район															
МО г. Екатеринбург_Кировский район	ГБОУ СО «Екатеринбургская школа № 3»	6660011391	<b>94,1</b>	<b>96,5</b>	<b>86,8</b>	<b>95,6</b>	<b>96,8</b>	<b>93,96</b>	98,82	96,93	94,00	95,62	92,31	<b>95,54</b>	<b>1,58</b>
МО г. Ирбит	МБОУ «ООШ № 3»	6611004850	<b>96</b>	<b>99</b>	<b>70,9</b>	<b>97,2</b>	<b>98,4</b>	<b>92,3</b>	99,33	98,84	76,00	97,81	97,21	<b>93,84</b>	<b>1,54</b>
МО г. Екатеринбург_Чкаловский район	ГАПОУ СО «Екатеринбургский техникум химического машиностроения»	6664001203	<b>93,4</b>	<b>94</b>	<b>96,4</b>	<b>95,4</b>	<b>94,4</b>	<b>94,72</b>	97,76	96,94	94,00	97,27	95,18	<b>96,23</b>	<b>1,51</b>
Североуральский ГО	МАОУ «СОШ № 14 имени Героя России Дмитрия Шектаева»	6631004400	<b>93,4</b>	<b>95</b>	<b>65,4</b>	<b>95,6</b>	<b>94,1</b>	<b>88,7</b>	98,18	91,69	92,00	85,82	83,29	<b>90,20</b>	<b>1,50</b>
Камышловский МР	МКОУ Галкинская СОШ	6613004527	<b>92,4</b>	<b>89,5</b>	<b>74</b>	<b>91</b>	<b>89,2</b>	<b>87,22</b>	99,58	90,39	82,00	90,44	81,16	<b>88,71</b>	<b>1,49</b>
ГО Ревда	ГБОУ СО «Ревдинская школа»	6627008708	<b>99,3</b>	<b>97,5</b>	<b>98,8</b>	<b>98</b>	<b>97,6</b>	<b>98,24</b>	98,80	100,00	100,0	100,0	99,77	<b>99,71</b>	<b>1,47</b>
МО г. Екатеринбург_Орджоникидзевский район	МБОУ СОШ № 27	6663056369	<b>95,7</b>	<b>86</b>	<b>63,8</b>	<b>92,2</b>	<b>86,2</b>	<b>84,78</b>	96,04	78,59	94,00	87,26	75,25	<b>86,23</b>	<b>1,45</b>
г. Нижний Тагил	МБОУ СОШ № 95	6667009602	<b>93,7</b>	<b>94,5</b>	<b>94</b>	<b>95,6</b>	<b>94,8</b>	<b>94,52</b>	99,16	96,03	94,00	96,48	94,05	<b>95,94</b>	<b>1,42</b>
г. Нижний Тагил	МБОУ СОШ № 48	6668021031	<b>94,7</b>	<b>98,5</b>	<b>94</b>	<b>97,2</b>	<b>96,6</b>	<b>96,2</b>	98,98	98,77	100,0	94,57	95,68	<b>97,60</b>	<b>1,40</b>
ГО Верхотурский	МКОУ «Кордюковская СОШ»	6640002790	<b>95,4</b>	<b>90,5</b>	<b>68</b>	<b>93,6</b>	<b>89,1</b>	<b>87,32</b>	100,00	99,24	50,00	97,19	96,97	<b>88,68</b>	<b>1,36</b>
Мальшевский ГО	МАОУ СОШ № 19	6603011275	<b>94,1</b>	<b>91,5</b>	<b>82,1</b>	<b>93,8</b>	<b>89,5</b>	<b>90,2</b>	99,65	97,57	64,13	97,45	98,94	<b>91,55</b>	<b>1,35</b>
МО г. Екатеринбург_Октябрьский район	ГБОУ СО «Екатеринбургская школа № 4»	6662081901	<b>90,7</b>	<b>95,5</b>	<b>86,2</b>	<b>95,6</b>	<b>94,9</b>	<b>92,58</b>	98,81	92,86	91,04	96,88	89,90	<b>93,90</b>	<b>1,32</b>
Горноуральский ГО	МБОУ СОШ № 14	6648003690	<b>93,3</b>	<b>93</b>	<b>72,5</b>	<b>90,4</b>	<b>91,3</b>	<b>88,1</b>	97,95	93,64	80,00	91,47	84,00	<b>89,41</b>	<b>1,31</b>

Муниципальное образование (АТЕ)	Образовательное учреждение	ИНН	Результаты НОКО 2021						Результаты НОКО 2024						Разница между Итоговым баллом за НОКО 2021 и НОКО 2024
			Критерий 1	Критерий 2	Критерий 3	Критерий 4	Критерий 5	Итоговый балл	Критерий 1	Критерий 2	Критерий 3	Критерий 4	Критерий 5	Итоговый балл	
ГО Красноуральск	ГАПОУ СО «Красноуральский многопрофильный техникум»	6618001456	93,1	95,5	64,8	97,2	96,2	89,36	98,65	93,14	78,78	91,39	91,27	90,65	1,29
Полевской ГО	МАОУ ПГО «СОШ № 13 с углубленным изучением отдельных предметов»	6626009642	93,6	91	74,5	92,8	87	87,78	97,63	92,14	72,54	93,18	89,73	89,04	1,26
г. Нижний Тагил	МБОУ СОШ № 25	6668016497	95,1	94,5	92,5	95,6	95,4	94,62	99,55	97,70	88,00	97,22	96,71	95,84	1,22
ГО Сухой Лог	МБОУ «СОШ № 3»	6633011970	91,2	91	68,5	92,6	90,7	86,8	97,69	83,93	80,00	90,22	88,21	88,01	1,21
Каменск-Уральский ГО	МАОУ «СОШ № 35»	6665007462	98,7	97	95,8	98,2	97,2	97,38	99,96	99,91	94,00	99,43	99,65	98,59	1,21
Серовский ГО	ГБОУ СО «Серовская школа-интернат»	6632014048	96,4	98	98,2	97	96,3	97,18	99,10	98,84	99,38	97,53	97,01	98,37	1,19
Верхнесалдинский ГО	МБОУ «СОШ № 1 им. А.С. Пушкина»	6607003797	93,7	96,5	95,8	95,2	95,5	95,34	99,34	98,44	88,00	98,52	98,25	96,51	1,17
Сысертский ГО	МАОУ «НОШ № 12»	6652011694	96,4	100	68	100	100	92,88	100,00	100,00	70,00	100,0	100,0	94,00	1,12
Байкаловский МР	МАОУ «Еланская СОШ»	6638002088	97,9	98	88	98,4	99	96,26	99,22	100,00	88,00	100,0	99,59	97,36	1,10
Березовский ГО	БМАОУ лицей № 3 «Альянс»	6604009007	82,2	81,5	81,1	87,8	87,3	83,98	96,12	83,44	82,90	84,19	78,74	85,08	1,10
Серовский ГО	МБОУ СОШ № 9	6632015482	93,5	95	74	97,4	95,4	91,06	98,44	95,42	76,00	96,83	94,05	92,15	1,09
МО г. Екатеринбург_Железнодорожный район	ГАПОУ СО «Техникум индустрии питания и услуг «Кулинар»	6660008078	91,6	87	77,5	89,4	88,6	86,82	95,88	87,81	80,97	90,26	84,54	87,89	1,07
Новолялинский ГО	МАОУ НГО «СОШ № 4»	6647000922	97,4	98	92,5	97,6	96,6	96,42	98,36	98,26	100,0	95,59	95,19	97,48	1,06
Сысертский ГО	ГАПОУ СО «Сысертский социально-экономический	6652005002	95,2	89,5	90,4	92,4	89	91,3	94,74	89,92	99,55	91,03	86,04	92,26	0,96

Муниципальное образование (АТЕ)	Образовательное учреждение	ИНН	Результаты НОКО 2021						Результаты НОКО 2024						Разница между Итоговым баллом за НОКО 2021 и НОКО 2024
			Критерий 1	Критерий 2	Критерий 3	Критерий 4	Критерий 5	Итоговый балл	Критерий 1	Критерий 2	Критерий 3	Критерий 4	Критерий 5	Итоговый балл	
	техникум «Родник»														
Каменск-Уральский ГО	МАОУ «СОШ № 34»	6665007543	<b>98,6</b>	<b>97</b>	<b>88</b>	<b>98</b>	<b>97,8</b>	<b>95,88</b>	98,66	97,79	94,00	97,70	95,98	<b>96,83</b>	<b>0,95</b>
Новолялинский ГО	МБОУ НГО «СОШ № 2»	6647002856	<b>94,2</b>	<b>99</b>	<b>85,6</b>	<b>99,8</b>	<b>99,7</b>	<b>95,66</b>	99,73	97,56	94,00	96,97	94,75	<b>96,60</b>	<b>0,94</b>
Серовский ГО	МБОУ СОШ № 19	6632015524	<b>94,7</b>	<b>92,5</b>	<b>86,8</b>	<b>95,2</b>	<b>94,4</b>	<b>92,72</b>	98,75	93,52	88,00	93,92	94,11	<b>93,66</b>	<b>0,94</b>
г. Нижний Тагил	МБОУ СОШ № 50	6623006097	<b>93,1</b>	<b>87,5</b>	<b>97,6</b>	<b>93,2</b>	<b>92,3</b>	<b>92,74</b>	97,95	89,96	100,0	92,13	88,16	<b>93,64</b>	<b>0,90</b>
Новоуральский ГО	ГБОУ СО «Новоуральская школа № 1»	6629012266	<b>90,3</b>	<b>94,5</b>	<b>90,8</b>	<b>98,4</b>	<b>98,9</b>	<b>94,58</b>	99,14	95,29	92,04	97,12	93,78	<b>95,47</b>	<b>0,89</b>
Режевской ГО	МАОУ «СОШ № 2»	6628008997	<b>95,3</b>	<b>90,5</b>	<b>84,1</b>	<b>93</b>	<b>90,7</b>	<b>90,72</b>	98,55	94,13	86,00	91,77	87,48	<b>91,59</b>	<b>0,87</b>
ГО г. Лесной	ГБОУ СО «Школа города Лесного»	6630006718	<b>96,5</b>	<b>94,5</b>	<b>87,1</b>	<b>96,6</b>	<b>93,6</b>	<b>93,66</b>	99,10	96,43	80,00	100,0	96,94	<b>94,49</b>	<b>0,83</b>
МО г. Ирбит	МАОУ «СОШ № 18»	6611004786	<b>96,6</b>	<b>90,5</b>	<b>78,1</b>	<b>94,6</b>	<b>92,3</b>	<b>90,42</b>	98,49	94,77	75,68	93,56	93,65	<b>91,23</b>	<b>0,81</b>
Слободо-Туринский МР	МКОУ «Макуёвская НОШ»	6656019616	<b>95,2</b>	<b>100</b>	<b>70</b>	<b>100</b>	<b>100</b>	<b>93,04</b>	100,00	95,00	82,00	92,00	100,0	<b>93,80</b>	<b>0,76</b>
Березовский ГО	ГАПОУ СО «Березовский техникум «Профи»	6604003421	<b>86,7</b>	<b>79,5</b>	<b>68,3</b>	<b>91,2</b>	<b>87,6</b>	<b>82,66</b>	94,98	88,74	61,14	88,97	83,23	<b>83,41</b>	<b>0,75</b>
Талицкий ГО	ГБОУ СО «Буткинская школа-интернат»	6654001349	<b>93,8</b>	<b>96,5</b>	<b>89,9</b>	<b>99,2</b>	<b>97,5</b>	<b>95,38</b>	99,51	95,56	92,00	98,22	95,34	<b>96,13</b>	<b>0,75</b>
Сосьвинский ГО	МБОУ СОШ № 1 имени Героя РФ Романова В.В.	6632014739	<b>96,9</b>	<b>98,5</b>	<b>87,1</b>	<b>99</b>	<b>99,8</b>	<b>96,26</b>	99,70	99,33	88,00	99,36	98,59	<b>97,00</b>	<b>0,74</b>
МО г. Екатеринбург_Орджоникидзевский район	МАОУ СОШ № 80	6663057997	<b>93</b>	<b>97,5</b>	<b>86,8</b>	<b>97,8</b>	<b>98,5</b>	<b>94,72</b>	97,29	95,15	99,57	94,63	90,59	<b>95,45</b>	<b>0,73</b>
Кировградский ГО	ГБОУ СО «Кировградская	6616003031	<b>94,5</b>	<b>99,5</b>	<b>91,6</b>	<b>99,8</b>	<b>96,3</b>	<b>96,34</b>	98,68	97,83	94,00	99,12	95,65	<b>97,06</b>	<b>0,72</b>

Муниципальное образование (АТЕ)	Образовательное учреждение	ИНН	Результаты НОКО 2021						Результаты НОКО 2024						Разница между Итоговым баллом за НОКО 2021 и НОКО 2024
			Критерий 1	Критерий 2	Критерий 3	Критерий 4	Критерий 5	Итоговый балл	Критерий 1	Критерий 2	Критерий 3	Критерий 4	Критерий 5	Итоговый балл	
	школа-интернат»														
г. Нижний Тагил	МБОУ СОШ № 21 «Кадетская школа»	6668016553	<b>97,6</b>	<b>88,5</b>	<b>93,4</b>	<b>95,2</b>	<b>93,8</b>	<b>93,7</b>	98,22	93,42	94,00	94,37	92,00	<b>94,40</b>	<b>0,70</b>
МО г. Екатеринбург_Орджоникидзевский район	НОУ СОШ «Гелиос»	6664033727	<b>95,7</b>	<b>99</b>	<b>76</b>	<b>99,2</b>	<b>97,7</b>	<b>93,52</b>	99,12	97,10	82,00	96,77	95,94	<b>94,19</b>	<b>0,67</b>
МО г. Екатеринбург_Верх-Исетский район	ГАПОУ СО «Свердловский областной педагогический колледж»	6658034666	<b>92,1</b>	<b>91</b>	<b>92,5</b>	<b>91,8</b>	<b>90,2</b>	<b>91,52</b>	95,95	88,45	100,0	89,32	87,13	<b>92,17</b>	<b>0,65</b>
Асбестовский ГО	ГАПОУ СО «Асбестовский политехникум»	6603007984	<b>96,3</b>	<b>90,5</b>	<b>51,3</b>	<b>92,8</b>	<b>93,4</b>	<b>84,86</b>	96,56	90,46	64,57	88,77	87,13	<b>85,50</b>	<b>0,64</b>
Байкаловский МР	МКОУ Краснополянская СОШ	6638002144	<b>94,6</b>	<b>88</b>	<b>88</b>	<b>97,6</b>	<b>97,4</b>	<b>93,12</b>	98,41	95,35	88,00	95,35	91,63	<b>93,75</b>	<b>0,63</b>
г. Нижний Тагил	МБОУ СОШ № 81	6669014929	<b>96</b>	<b>98,5</b>	<b>87,7</b>	<b>98,2</b>	<b>98,1</b>	<b>95,7</b>	99,10	94,57	100,0	94,69	93,19	<b>96,31</b>	<b>0,61</b>
ГО г. Лесной	МБОУ «СОШ № 8»	6630006838	<b>94,9</b>	<b>89</b>	<b>52</b>	<b>94</b>	<b>91,5</b>	<b>84,28</b>	98,05	86,11	66,00	90,18	83,89	<b>84,85</b>	<b>0,57</b>
Полевской ГО	МАОУ ПГО «СОШ-лицей № 4 «Интеллект»	6626009522	<b>96,2</b>	<b>96,5</b>	<b>61,6</b>	<b>97,8</b>	<b>96,8</b>	<b>89,78</b>	96,81	90,84	80,93	93,92	89,13	<b>90,33</b>	<b>0,55</b>
Камышловский МР	МКОУ Аксарихинская СОШ	6613004083	<b>93,1</b>	<b>91</b>	<b>82</b>	<b>92,8</b>	<b>88,3</b>	<b>89,44</b>	98,06	94,83	88,00	88,65	80,36	<b>89,98</b>	<b>0,54</b>
Пышминский ГО	МБОУ ПГО «Тимохинская НОШ»	6633022926	<b>97</b>	<b>98</b>	<b>80</b>	<b>100</b>	<b>100</b>	<b>95</b>	100,00	100,00	82,00	98,57	96,79	<b>95,47</b>	<b>0,47</b>
Кушвинский ГО	МАОУ СОШ № 20	6620007416	<b>95</b>	<b>89</b>	<b>69,9</b>	<b>91</b>	<b>87,7</b>	<b>86,52</b>	97,50	90,38	71,39	87,37	88,31	<b>86,99</b>	<b>0,47</b>
Туринский ГО	МАОУ Коркинская СОШ	6656004063	<b>97,7</b>	<b>90,5</b>	<b>80</b>	<b>95,4</b>	<b>91,4</b>	<b>91</b>	98,00	92,19	86,00	95,19	85,95	<b>91,47</b>	<b>0,47</b>
г. Нижний Тагил	МАОУ СОШ № 40	6623003280	<b>96,6</b>	<b>93,5</b>	<b>96,7</b>	<b>95,2</b>	<b>92,9</b>	<b>94,98</b>	98,63	92,20	100,0	94,50	91,61	<b>95,39</b>	<b>0,41</b>
г. Нижний Тагил	МБОУ СОШ № 49	6669014904	<b>98,3</b>	<b>95,5</b>	<b>94,6</b>	<b>95,2</b>	<b>93,1</b>	<b>95,34</b>	99,05	96,24	94,00	95,52	93,88	<b>95,74</b>	<b>0,40</b>

Муниципальное образование (АТЕ)	Образовательное учреждение	ИНН	Результаты НОКО 2021						Результаты НОКО 2024						Разница между Итоговым баллом за НОКО 2021 и НОКО 2024
			Критерий 1	Критерий 2	Критерий 3	Критерий 4	Критерий 5	Итоговый балл	Критерий 1	Критерий 2	Критерий 3	Критерий 4	Критерий 5	Итоговый балл	
Туринский ГО	МАОУ Усениновская СОШ	6656004151	95,5	85,5	74	84	80,7	83,94	99,02	90,35	64,00	86,20	82,10	84,33	0,39
ГО Верхний Тагил	МАОУ СОШ № 10 имени воина-интернационалиста Александра Харламова	6616005423	94,3	95	68	95,6	95	89,58	97,48	97,78	60,00	97,55	97,00	89,96	0,38
ГО г. Лесной	МБОУ «СОШ № 73»	6630006740	94,4	82	72,1	92,4	89,4	86,06	97,75	85,66	82,00	87,08	79,71	86,44	0,38
МО г. Екатеринбург_Верх-Исетский район	МАОУ гимназия № 9	6658026633	93,8	97	80,5	95,6	96,3	92,64	97,79	97,00	82,00	92,96	95,20	92,99	0,35
Нижнесергинский МР	МКОУ СОШ № 4 г. Михайловска	6646008453	97,6	95,5	77,5	95	97,7	92,66	99,56	99,00	70,00	98,40	98,00	92,99	0,33
МО г. Екатеринбург_Кировский район	ЧОУ гимназия «Ор Авнер»	6660144190	83,2	92	54	93	87,5	81,94	94,99	95,84	38,00	91,34	91,17	82,27	0,33
Североуральский ГО	МАОУ «СОШ № 13»	6631006020	95,7	89,5	83,5	89,8	88,7	89,44	98,47	88,56	93,12	86,34	82,29	89,76	0,32
Нижнесергинский МР	МКОУ СОШ с. Первомайское	6646008196	95,1	96,5	62	95,4	95	88,8	99,26	95,16	74,00	90,02	87,10	89,11	0,31
Нижнесергинский МР	МКОУ СОШ д. Васькино	6646008076	95,2	94,5	62	91,6	99,1	88,48	95,64	96,88	62,00	95,00	94,38	88,78	0,30
Новоуральский ГО	ГБОУ СО «Новоуральская школа № 2»	6629012347	98,6	94	97,6	98,6	98	97,36	99,85	97,84	94,00	98,40	98,20	97,66	0,30
ГО Красноуральск	ГБОУ СО «Красноуральская школа»	6618002925	90,1	98,5	98,5	95,2	96	95,66	98,98	97,22	93,02	97,24	93,00	95,89	0,23
ГО Краснотурьинск	ГБОУ СО «Краснотурьинская школа-интернат»	6617006099	90,6	96	97,3	97,4	95,7	95,4	98,11	95,57	90,93	98,17	95,19	95,59	0,19
ГО Дегтярск	ГБОУ СО «Дегтярская	6627012912	91,6	100	94	100	99,4	97	98,93	95,65	100,0	96,83	94,35	97,15	0,15

Муниципальное образование (АТЕ)	Образовательное учреждение	ИНН	Результаты НОКО 2021						Результаты НОКО 2024						Разница между Итоговым баллом за НОКО 2021 и НОКО 2024
			Критерий 1	Критерий 2	Критерий 3	Критерий 4	Критерий 5	Итоговый балл	Критерий 1	Критерий 2	Критерий 3	Критерий 4	Критерий 5	Итоговый балл	
	школа»														
г. Нижний Тагил	МАОУ СОШ № 85	6623003716	<b>97,8</b>	<b>98</b>	<b>100</b>	<b>94,8</b>	<b>96,1</b>	<b>97,34</b>	100,00	100,00	88,00	99,86	99,34	<b>97,44</b>	<b>0,10</b>
ГО Верхний Тагил	МАОУ СОШ № 4	6616005945	<b>94,7</b>	<b>99</b>	<b>78,4</b>	<b>98,8</b>	<b>98,5</b>	<b>93,88</b>	97,31	99,09	76,00	98,95	98,52	<b>93,97</b>	<b>0,09</b>
ГО Сухой Лог	МАОУ «СОШ № 5»	6633006787	<b>93,4</b>	<b>87,5</b>	<b>67</b>	<b>92,8</b>	<b>86,3</b>	<b>85,4</b>	95,92	84,26	88,00	82,42	76,85	<b>85,49</b>	<b>0,09</b>
Новолялинский ГО	МКОУ НГО «Шайтанская ООШ»	6647002976	<b>91</b>	<b>100</b>	<b>46</b>	<b>100</b>	<b>100</b>	<b>87,4</b>	100,00	93,75	66,00	90,00	87,50	<b>87,45</b>	<b>0,05</b>
г. Нижний Тагил	МАОУ СОШ № 9	6667009063	<b>98,5</b>	<b>95,5</b>	<b>98,8</b>	<b>94</b>	<b>94,4</b>	<b>96,24</b>	98,88	96,71	94,00	96,42	95,42	<b>96,29</b>	<b>0,05</b>
г. Нижний Тагил	МАОУ Политехническая гимназия	6669005875	<b>92,7</b>	<b>90</b>	<b>97,9</b>	<b>90,4</b>	<b>91,4</b>	<b>92,48</b>	98,04	92,37	88,00	91,91	92,31	<b>92,53</b>	<b>0,05</b>
ГО Среднеуральск	МБОУ СОШ № 215 с углубленным изучением отдельных предметов	6659030826	<b>93,1</b>	<b>99</b>	<b>70</b>	<b>96,4</b>	<b>97,4</b>	<b>91,18</b>	99,75	99,27	60,00	99,41	97,51	<b>91,19</b>	<b>0,01</b>



В табл. 24 представлена динамика в разрезе муниципальных образований.

В целом по муниципальным образованиям получены следующие данные. Наибольший рост баллов по показателям условий осуществления образовательной деятельности произошел в следующих муниципальных образованиях Свердловской области (табл. 23):

- Городской округ Пелым (+ 27,02 баллов в сравнении с результатами НОКО в 2021 году);

- Городской округ Староуткинск (+ 15,17 баллов в сравнении с результатами НОКО в 2021 году);

- Городской округ Верхнее Дуброво (+ 12,54 баллов в сравнении с результатами НОКО в 2021 году).

В целом организации получили баллы по НОКО в текущем году выше, чем в 2021. По 79 МО из 80 (в том числе 8 районов г. Екатеринбурга) фиксируется увеличение баллов в 2024 году (от 0,01 балла до 27,02 баллов). Наибольший рост среднего значения в целом по организациям отмечен по критерию 3 «Доступность для инвалидов», в 2021 году – средний балл составлял 68,67 баллов, а в 2024 году 86,90 балла. Значительный рост баллов отмечен по критерию 1 «Открытость и доступность информации об организации» – в 2021 году средний балл составлял 92,55, а в 2024 году 98,35 – и критерию 2 «Комфортность условий предоставления услуг, в том числе время ожидания предоставления услуг», в 2021 году – средний балл составлял 89,44 баллов, а в 2024 году 94,88 балла.

Таблица 24 – Положительная динамика значений показателей НОКО в 2024 году в сравнении с 2021 годом, в разрезе муниципальных образований

Муниципальное образование	Результаты НОКО 2021							Результаты НОКО 2024							Разница между Итоговым баллом за НОКО 2021 и НОКО 2024
	Всего организаций	К. 1. Открытость и доступность информации	К. 2. Комфортность	К. 3. Доступность для инвалидов	К. 4. Доброжелательность, вежливость	К. 5. Удовлетворенность условиями осуществления образовательной деятельности	Итоговый балл	Всего организаций	К. 1. Открытость и доступность информации	К. 2. Комфортность	К. 3. Доступность для инвалидов	К. 4. Доброжелательность, вежливость	К. 5. Удовлетворенность условиями осуществления образовательной деятельности	Итоговый балл	
ГО Пелым	1	79,40	52,00	40,30	78,80	70,90	<b>64,28</b>	1	97,66	91,39	100,00	86,89	80,57	<b>91,30</b>	<b>27,02</b>
ГО Староуткинск	1	91,50	89,00	56,10	84,00	84,50	<b>81,02</b>	1	98,64	96,47	100,00	92,80	93,03	<b>96,19</b>	<b>15,17</b>
ГО Верхнее Дуброво	1	89,40	84,00	69,30	88,40	81,50	<b>82,52</b>	1	96,39	95,89	94,00	96,17	91,87	<b>95,06</b>	<b>12,54</b>
Белоярский ГО	15	87,12	67,57	55,59	89,03	84,15	<b>76,69</b>	15	96,48	90,64	72,33	92,97	88,28	<b>88,14</b>	<b>11,45</b>
Каменский ГО	14	89,87	89,89	54,34	93,57	92,05	<b>83,95</b>	14	99,13	96,13	91,86	95,58	93,39	<b>95,23</b>	<b>11,29</b>
Талицкий ГО	21	90,30	91,81	52,21	93,75	92,04	<b>84,02</b>	21	97,14	97,36	89,90	96,56	94,91	<b>95,18</b>	<b>11,16</b>
МО г. Алапаевск	11	89,72	85,91	56,24	91,58	90,65	<b>82,82</b>	11	98,98	96,32	84,36	95,20	93,80	<b>93,73</b>	<b>10,91</b>
Тугулымский ГО	12	92,63	88,71	47,78	92,00	89,73	<b>82,17</b>	12	98,40	95,91	79,40	96,37	94,45	<b>92,92</b>	<b>10,76</b>
ГО Верх-Нейвинский	1	94,00	84,00	42,70	88,00	89,10	<b>79,56</b>	1	96,31	89,81	84,70	93,36	86,16	<b>90,07</b>	<b>10,51</b>
Ивдельский ГО	7	91,90	84,00	52,99	92,91	90,24	<b>82,41</b>	7	98,63	96,02	79,04	95,87	94,30	<b>92,80</b>	<b>10,39</b>
ГО Первоуральск		88,42	86,46	67,63	89,40	86,35	<b>83,65</b>	24	98,17	94,58	90,79	94,21	91,47	<b>93,85</b>	<b>10,19</b>
МО Красноуфимский округ	17	92,94	85,97	54,17	92,24	89,70	<b>83,00</b>	17	98,36	94,34	86,65	94,08	91,41	<b>92,98</b>	<b>9,98</b>
ГО Верхняя Тура	2	85,70	84,25	77,95	83,40	81,90	<b>82,64</b>	2	96,91	91,81	96,38	88,62	87,82	<b>92,41</b>	<b>9,77</b>
ГО Красноуфимск	7	92,17	84,64	68,87	90,09	88,44	<b>84,84</b>	7	98,52	94,72	91,16	94,89	92,86	<b>94,46</b>	<b>9,62</b>
Кировградский ГО	6	90,10	84,75	56,65	91,47	88,63	<b>82,32</b>	6	98,59	94,83	74,33	95,66	94,38	<b>91,59</b>	<b>9,27</b>
Березовский ГО	15	87,68	84,57	73,31	86,43	84,42	<b>83,28</b>	16	97,72	93,09	87,34	93,62	89,80	<b>92,31</b>	<b>9,03</b>
ГО Красноуральск	5	91,44	82,30	64,64	90,16	89,22	<b>83,55</b>	5	98,59	94,34	82,43	94,12	92,96	<b>92,57</b>	<b>9,02</b>
Махневское МО	3	92,53	96,33	46,77	95,27	95,50	<b>85,28</b>	3	97,60	97,16	86,00	94,86	95,02	<b>94,20</b>	<b>8,92</b>

Муниципальное образование	Результаты НОКО 2021							Результаты НОКО 2024							Разница между Итоговым баллом за НОКО 2021 и НОКО 2024
	Всего организаций	К. 1. Открытость и доступность информации	К. 2. Комфортность	К. 3. Доступность для инвалидов	К. 4. Доброжелательность, вежливость	К. 5. Удовлетворенность условиями осуществления образовательной деятельности	Итоговый балл	Всего организаций	К. 1. Открытость и доступность информации	К. 2. Комфортность	К. 3. Доступность для инвалидов	К. 4. Доброжелательность, вежливость	К. 5. Удовлетворенность условиями осуществления образовательной деятельности	Итоговый балл	
Каменск-Уральский ГО	31	93,76	87,90	72,62	92,46	90,72	<b>87,49</b>	31	99,23	96,47	93,79	96,72	95,16	<b>96,28</b>	<b>8,79</b>
Волчанский ГО	2	91,35	86,75	45,95	94,10	90,45	<b>81,72</b>	2	98,12	95,52	72,53	95,04	91,17	<b>90,47</b>	<b>8,75</b>
ГО Нижняя Салда	5	89,94	88,50	66,08	93,12	90,38	<b>85,60</b>	5	98,81	92,71	89,20	95,10	94,70	<b>94,18</b>	<b>8,58</b>
Ирбитское МО	21	94,00	89,26	64,00	92,71	91,03	<b>86,20</b>	21	99,12	96,77	86,57	96,17	94,52	<b>94,63</b>	<b>8,43</b>
Тавдинский ГО	16	92,25	91,19	71,52	94,60	92,63	<b>88,44</b>	16	99,25	97,54	92,06	97,68	97,18	<b>96,74</b>	<b>8,30</b>
ГО Верхняя Пышма	10	91,75	85,05	65,92	90,58	88,32	<b>84,32</b>	10	97,58	91,99	92,89	92,39	88,02	<b>92,59</b>	<b>8,27</b>
Бисертский ГО	3	94,60	88,67	58,07	95,13	94,37	<b>86,17</b>	3	99,44	97,13	80,32	97,70	97,02	<b>94,32</b>	<b>8,16</b>
Арамилский ГО	3	85,20	83,17	75,80	87,73	84,97	<b>83,37</b>	3	97,40	88,00	97,67	90,10	84,34	<b>91,50</b>	<b>8,13</b>
МО г. Екатеринбург	158	94,32	89,16	65,61	92,55	89,99	<b>86,32</b>	161	98,13	93,92	93,04	94,89	92,07	<b>94,41</b>	<b>8,09</b>
Полевской ГО	16	93,57	82,41	66,69	91,30	88,01	<b>84,40</b>	16	97,74	93,24	83,87	95,23	91,80	<b>92,39</b>	<b>8,00</b>
Невьянский ГО	15	92,05	88,90	59,35	92,71	90,93	<b>84,79</b>	15	98,86	95,47	77,49	96,69	95,18	<b>92,74</b>	<b>7,95</b>
ГО Заречный	7	94,50	82,86	59,87	92,17	90,96	<b>84,07</b>	7	97,75	89,76	91,30	92,09	89,06	<b>91,99</b>	<b>7,92</b>
ГО Верхотурский	9	92,81	90,56	59,47	93,82	93,31	<b>85,99</b>	9	98,80	96,41	81,56	96,98	95,46	<b>93,86</b>	<b>7,87</b>
ГО Краснотурьинск	13	92,48	88,81	65,44	92,62	90,07	<b>85,88</b>	13	98,24	93,93	88,69	94,81	92,17	<b>93,58</b>	<b>7,70</b>
Асбестовский ГО	14	92,11	89,11	67,89	92,57	90,47	<b>86,43</b>	14	98,75	94,87	90,69	94,31	91,86	<b>94,10</b>	<b>7,67</b>
ЗАТО Уральский	1	88,50	89,50	62,70	88,20	88,40	<b>83,46</b>	1	95,68	92,74	82,00	93,88	89,12	<b>90,88</b>	<b>7,42</b>
ГО Ревда	12	92,98	89,58	65,74	91,48	90,67	<b>86,09</b>	12	98,32	95,84	83,84	95,76	93,56	<b>93,50</b>	<b>7,41</b>
Камышловский ГО	5	95,92	92,50	75,96	94,28	93,94	<b>90,52</b>	5	98,81	98,55	91,60	98,77	98,37	<b>97,42</b>	<b>6,90</b>
Режевской ГО	16	94,89	89,97	62,40	92,40	90,46	<b>86,02</b>	16	98,77	94,55	82,68	94,97	93,04	<b>92,80</b>	<b>6,78</b>
Нижнесергинский МР	19	94,28	88,37	60,03	91,86	91,54	<b>85,22</b>	19	98,64	95,30	76,95	94,95	93,58	<b>91,90</b>	<b>6,68</b>
Сысертский ГО	22	91,30	89,23	67,67	93,04	90,80	<b>86,41</b>	22	97,59	93,15	87,18	94,82	92,18	<b>92,98</b>	<b>6,57</b>
Артемовский ГО	18	90,76	91,92	69,16	93,14	92,14	<b>87,42</b>	18	98,79	96,40	86,26	95,07	93,15	<b>93,94</b>	<b>6,51</b>
Верхнесалдинский ГО	10	91,45	92,94	60,30	95,63	94,14	<b>86,89</b>	10	99,03	95,52	79,77	97,25	95,27	<b>93,37</b>	<b>6,48</b>

Муниципальное образование	Результаты НОКО 2021							Результаты НОКО 2024							Разница между Итоговым баллом за НОКО 2021 и НОКО 2024
	Всего организаций	К. 1. Открытость и доступность информации	К. 2. Комфортность	К. 3. Доступность для инвалидов	К. 4. Доброжелательность, вежливость	К. 5. Удовлетворенность условиями осуществления образовательной деятельности	Итоговый балл	Всего организаций	К. 1. Открытость и доступность информации	К. 2. Комфортность	К. 3. Доступность для инвалидов	К. 4. Доброжелательность, вежливость	К. 5. Удовлетворенность условиями осуществления образовательной деятельности	Итоговый балл	
Слободо-Туринский МР	15	92,46	91,67	59,89	95,63	93,87	<b>86,70</b>	15	99,14	95,89	79,57	95,25	95,15	<b>93,05</b>	<b>6,35</b>
Новолялинский ГО	10	92,19	95,15	64,98	95,58	94,25	<b>88,43</b>	10	99,51	97,35	85,00	96,56	95,08	<b>94,72</b>	<b>6,29</b>
Байкаловский МР	11	94,64	86,68	79,01	92,65	92,46	<b>89,09</b>	11	99,16	97,77	87,97	96,50	95,34	<b>95,35</b>	<b>6,26</b>
ГО Дегтярск	4	92,70	91,25	58,43	93,35	90,45	<b>85,24</b>	4	98,08	96,14	69,78	97,12	95,77	<b>91,43</b>	<b>6,19</b>
Мальшевский ГО	3	95,37	85,83	66,07	95,80	93,83	<b>87,38</b>	3	99,60	96,96	78,51	96,36	96,23	<b>93,53</b>	<b>6,15</b>
Качканарский ГО	7	92,34	91,29	62,11	93,26	93,73	<b>86,55</b>	7	97,24	93,47	86,29	93,97	92,45	<b>92,68</b>	<b>6,14</b>
Нижнетуринский ГО	9	91,69	89,28	58,36	93,38	91,44	<b>84,83</b>	9	97,28	92,90	79,05	93,69	90,42	<b>90,69</b>	<b>5,86</b>
Камышловский МР	13	90,94	90,88	66,93	92,42	90,57	<b>86,35</b>	13	98,00	95,13	84,59	93,33	89,31	<b>92,12</b>	<b>5,77</b>
ГО Богданович	20	93,88	87,39	61,19	92,56	90,98	<b>85,20</b>	20	98,27	94,65	75,41	94,34	91,29	<b>90,79</b>	<b>5,59</b>
Артинский ГО	13	93,46	92,04	82,97	93,57	90,56	<b>90,52</b>	13	98,91	97,80	90,92	97,03	95,81	<b>96,10</b>	<b>5,58</b>
Пышминский ГО	12	93,43	91,17	68,08	94,73	94,37	<b>88,36</b>	12	99,20	97,18	81,00	96,85	94,94	<b>93,85</b>	<b>5,50</b>
ГО Карпинск	6	95,43	91,08	76,87	92,00	89,87	<b>89,05</b>	6	97,98	96,76	85,89	96,41	95,22	<b>94,45</b>	<b>5,40</b>
Кушвинский ГО	6	90,78	86,75	56,65	90,43	88,75	<b>82,67</b>	6	98,21	92,37	67,69	92,17	89,90	<b>88,07</b>	<b>5,39</b>
Серовский ГО	17	92,73	90,27	69,58	93,25	91,37	<b>87,44</b>	17	98,03	93,02	86,23	93,41	90,95	<b>92,34</b>	<b>4,90</b>
ГО Среднеуральск	4	90,50	92,38	54,40	94,50	93,13	<b>84,98</b>	4	98,54	94,62	65,94	95,93	93,73	<b>89,75</b>	<b>4,77</b>
Горноуральский ГО	11	93,51	90,05	63,85	94,76	92,27	<b>86,89</b>	11	98,82	94,57	76,66	95,51	92,59	<b>91,65</b>	<b>4,76</b>
Североуральский ГО	8	94,06	91,13	73,65	91,60	91,64	<b>88,42</b>	8	98,05	94,01	92,14	91,08	90,22	<b>93,13</b>	<b>4,71</b>
Ачитский ГО	11	91,60	90,36	60,98	94,65	93,41	<b>86,20</b>	11	99,38	96,19	67,89	96,36	93,98	<b>90,76</b>	<b>4,56</b>
Шалинский ГО	4	89,43	85,00	69,15	90,05	87,60	<b>84,25</b>	4	94,57	93,80	76,23	90,49	88,14	<b>88,64</b>	<b>4,40</b>
Алапаевское МО	11	92,34	95,73	66,10	95,76	95,17	<b>89,02</b>	11	98,31	95,43	87,41	94,12	91,82	<b>93,42</b>	<b>4,40</b>
Новоуральский ГО	13	93,45	92,85	83,15	94,42	93,78	<b>91,53</b>	13	99,11	96,65	93,12	95,91	94,64	<b>95,89</b>	<b>4,36</b>
ГО Сухой Лог	13	94,15	94,00	71,85	96,23	94,16	<b>90,08</b>	13	99,20	95,89	84,77	96,29	94,95	<b>94,22</b>	<b>4,14</b>
Таборинский МР	6	90,72	89,83	62,17	94,07	95,95	<b>86,55</b>	6	96,93	92,67	72,67	95,48	95,29	<b>90,63</b>	<b>4,09</b>

Муниципальное образование	Результаты НОКО 2021							Результаты НОКО 2024							Разница между Итоговым баллом за НОКО 2021 и НОКО 2024
	Всего организаций	К. 1. Открытость и доступность информации	К. 2. Комфортность	К. 3. Доступность для инвалидов	К. 4. Доброжелательность, вежливость	К. 5. Удовлетворенность условиями осуществления образовательной деятельности	Итоговый балл	Всего организаций	К. 1. Открытость и доступность информации	К. 2. Комфортность	К. 3. Доступность для инвалидов	К. 4. Доброжелательность, вежливость	К. 5. Удовлетворенность условиями осуществления образовательной деятельности	Итоговый балл	
ГО Верхний Тагил	3	93,83	96,17	63,20	96,13	95,87	<b>89,04</b>	3	97,33	98,69	72,67	98,62	98,15	<b>93,09</b>	<b>4,05</b>
ГО г. Лесной	10	92,95	89,40	64,36	94,72	93,95	<b>87,08</b>	10	98,45	90,96	80,20	93,72	90,55	<b>90,77</b>	<b>3,70</b>
Городской округ "город Ирбит"	8	93,78	90,44	73,79	92,25	91,70	<b>88,39</b>	8	98,52	92,86	83,96	92,84	89,30	<b>91,50</b>	<b>3,11</b>
Сосьвинский ГО	6	92,83	86,00	78,68	92,33	93,78	<b>88,73</b>	6	98,31	93,19	79,00	94,92	93,56	<b>91,83</b>	<b>3,10</b>
Туринский ГО	14	95,02	90,32	74,26	91,91	90,41	<b>88,38</b>	14	98,70	93,51	75,91	94,52	91,65	<b>90,86</b>	<b>2,47</b>
Гаринский ГО	2	93,05	83,50	64,75	92,20	92,95	<b>85,29</b>	2	96,49	94,21	65,00	92,20	90,49	<b>87,68</b>	<b>2,39</b>
город Нижний Тагил	59	95,07	92,21	92,29	94,47	93,31	<b>93,47</b>	62	98,77	95,50	93,97	95,71	94,13	<b>95,62</b>	<b>2,15</b>
ГО Рефтинский	2	88,65	87,75	79,15	90,60	88,85	<b>87,00</b>	2	96,81	89,49	72,05	91,40	88,24	<b>87,70</b>	<b>0,69</b>

#### **4.2 Отрицательная динамика показателей НОКО образовательных организаций в разрезе муниципальных образований Свердловской области**

По итогам НОКО в 2024 году отрицательная динамика значений исследуемых параметров и показателей по отношению к 2021 году зафиксирована по 83 образовательным организациям из 1112 (от -0,05 до -9,07 баллов). Ухудшение общей оценки, в первую очередь, произошло за счет снижения качества условий осуществления образовательной деятельности по критерию «Удовлетворенность условиями осуществления образовательной деятельности» (снижение отмечено на 5,75 баллов) и «Доброжелательность, вежливость работников организаций» (снижение на 3,64 балла). Также снижение на 1,91 балл зафиксировано по критерию 2 «Комфортность условий предоставления услуг, в том числе время ожидания предоставления услуг».

В разрезе организаций наиболее заметное снижение баллов отмечено по следующим образовательным организациям (с указанием территориальных единиц):

- MAOY "Волковская СОШ" (ГО Богданович): снижение составило 9,07 балла (снижение среднего итогового балла с 90,06 до 80,99);
- MAOY СОШ № 28 (г. Екатеринбург, Октябрьский район): снижение составило 6,16 балла (снижение среднего итогового балла с 92,22 до 86,06);
- MAOY "Гарашкинская СОШ" (ГО Богданович): снижение составило 5,54 балла (снижение среднего итогового балла с 88,44 до 82,90).

В таблице 25 отражены баллы 83-х организаций с отрицательной динамикой.

В разрезе муниципальных образований отрицательная динамика замечена только по одной территориальной единице (см. таблицу 26):

- ЗАТО Свободный: снижение балла произошло на 3,44 балла (с 88,42 балла до 84,98 балла).

Снижение среднего значения итоговых баллов по ОО в муниципалитетах является незначительным и не может быть интерпретировано как ухудшение условий осуществления образовательной деятельности в этих муниципалитетах.

Таблица 25 – Перечень образовательных организаций, продемонстрировавших отрицательную динамику

№	Муниципальное образование (АТЕ)	Образовательное учреждение	ИНН	Результаты НОКО 2021						Результаты НОКО 2024						Разница между Итоговым баллом за НОКО 2021 и НОКО 2024
				Критерий 1	Критерий 2	Критерий 3	Критерий 4	Критерий 5	Итоговый балл	Критерий 1	Критерий 2	Критерий 3	Критерий 4	Критерий 5	Итоговый балл	
45	ГО Богданович	МАОУ «Волковская СОШ»	6605006721	96,5	92	82	92,2	87,6	<b>90,06</b>	98,42	93,75	37,00	88,79	86,97	<b>80,99</b>	<b>-9,07</b>
708	МО г. Екатеринбург_Октябрьский район	МАОУ СОШ № 28	6672305011	98,1	98,5	68,9	98,2	97,4	<b>92,22</b>	97,74	83,86	70,00	92,53	86,18	<b>86,06</b>	<b>-6,16</b>
46	ГО Богданович	МАОУ Гарашкинская СОШ	6605006538	95	88,5	80	92	86,7	<b>88,44</b>	95,93	92,50	54,00	88,33	83,75	<b>82,90</b>	<b>-5,54</b>
83	Серовский ГО	МАОУ СОШ № 22 им. Героя Советского Союза В.С. Маркова	6632010653	95,7	89	85,6	92,8	91,5	<b>90,92</b>	93,96	84,69	82,00	85,44	83,22	<b>85,86</b>	<b>-5,06</b>
352	Горноуральский ГО	МАОУ СОШ № 3	6648006211	92,8	92	69,4	93	90,9	<b>87,62</b>	96,70	86,83	64,24	85,93	81,74	<b>83,09</b>	<b>-4,53</b>
444	Алапаевское МО	МОУ «Коптеловская СОШ»	6601006054	92,8	95,5	70,2	96,2	95,7	<b>90,08</b>	95,54	87,42	85,39	80,77	79,21	<b>85,67</b>	<b>-4,41</b>
962	МО г. Екатеринбург_Чкаловский район	ГБОУ СО «Екатеринбургская школа-интернат для детей, нуждающихся в	6664041333	96,9	98	83,5	97,2	96,8	<b>94,48</b>	96,96	92,65	88,00	88,80	84,70	<b>90,22</b>	<b>-4,26</b>

№	Муниципальное образование (АТЕ)	Образовательное учреждение	ИНН	Результаты НОКО 2021						Результаты НОКО 2024						Разница между Итоговым баллом за НОКО 2021 и НОКО 2024
				Критерий 1	Критерий 2	Критерий 3	Критерий 4	Критерий 5	Итоговый балл	Критерий 1	Критерий 2	Критерий 3	Критерий 4	Критерий 5	Итоговый балл	
		длительном лечении»														
1019	МО г. Екатеринбург_Октябрьский район	ГБОУ СО «Центр психолого-медико-социального сопровождения «Эхо»	6662079370	96,4	100	100	98	97	<b>98,28</b>	97,50	94,26	90,45	96,27	91,72	<b>94,04</b>	<b>-4,24</b>
731	МО г. Екатеринбург_Орджоникидзевский район	МБОУ СОШ № 81	6663059391	96,9	95	91,9	95,2	91,4	<b>94,08</b>	97,21	91,57	99,08	83,54	80,27	<b>90,33</b>	<b>-3,75</b>
40	ГО Богданович	МАОУ СОШ № 5	6605006400	92	83,5	94	89	91,4	<b>89,98</b>	98,20	89,33	65,50	90,30	88,33	<b>86,33</b>	<b>-3,65</b>
928	ГО г. Лесной	МБОУ «СОШ № 74»	6630006757	96,3	99,5	60	100	99,1	<b>90,98</b>	98,07	93,86	58,00	95,83	91,14	<b>87,38</b>	<b>-3,60</b>
349	г. Нижний Тагил	МКОУ СОШ № 11 с. Серебрянка	6648006317	96,1	100	100	100	98,5	<b>98,92</b>	96,99	96,88	94,00	95,00	93,76	<b>95,33</b>	<b>-3,59</b>
337	г. Нижний Тагил	МАОУ Гимназия № 86	6667008454	99	94,5	94,9	94,6	93,4	<b>95,28</b>	98,94	95,78	81,09	92,34	90,33	<b>91,70</b>	<b>-3,58</b>
1067	г. Нижний Тагил	ГАПОУ СО «Нижнетагильский горно-металлургический колледж имени Е.А. и М.Е. Черепановых»	6668008263	94,6	96	89	95,4	95,7	<b>94,14</b>	96,25	87,98	88,00	91,62	89,32	<b>90,63</b>	<b>-3,51</b>



№	Муниципальное образование (АТЕ)	Образовательное учреждение	ИНН	Результаты НОКО 2021						Результаты НОКО 2024						Разница между Итоговым баллом за НОКО 2021 и НОКО 2024
				Критерий 1	Критерий 2	Критерий 3	Критерий 4	Критерий 5	Итоговый балл	Критерий 1	Критерий 2	Критерий 3	Критерий 4	Критерий 5	Итоговый балл	
574	Артемовский ГО	МБОУ «ООШ № 5»	6602006900	93,9	88	82	96,4	96	<b>91,26</b>	98,54	95,29	62,00	91,70	91,52	<b>87,81</b>	<b>-3,45</b>
102	ЗАТО Свободный	МБОУ «Средняя школа № 25 им. Героя Советского Союза генерал-лейтенанта Д. М. Карбышева с кадетскими классами»	6607005787	94	95	66	95	92,1	<b>88,42</b>	97,68	88,03	66,00	92,26	80,91	<b>84,98</b>	<b>-3,44</b>
824	Таборинский МР	МКОУ «Пальминская ООШ»	6653002011	87,2	100	60	90,8	100	<b>87,6</b>	90,42	85,72	66,00	86,74	92,86	<b>84,35</b>	<b>-3,25</b>
206	Туринский ГО	МАОУ СОШ № 3 имени Ю.А. Гагарина	6656004095	97,6	91	94	95,2	94,7	<b>94,5</b>	98,41	91,98	87,45	90,51	88,00	<b>91,27</b>	<b>-3,23</b>
293	г. Нижний Тагил	МБОУ СОШ № 7	6667009049	98	94	97,3	95,6	95,6	<b>96,1</b>	97,81	89,38	100,00	90,37	87,23	<b>92,96</b>	<b>-3,14</b>
205	Туринский ГО	МАОУ СОШ № 2 имени Ж. И. Алферова г. Туринска	6656003895	97,8	95,5	84,1	97,4	96,1	<b>94,18</b>	98,24	89,83	88,00	90,97	89,74	<b>91,36</b>	<b>-2,82</b>
208	Туринский ГО	МАОУ Благовещенская СОШ	6656003888	97,1	86,5	80	92,6	89,8	<b>89,2</b>	99,01	90,39	57,27	93,29	91,93	<b>86,38</b>	<b>-2,82</b>
345	г. Нижний Тагил	МБОУ СОШ «Центр	6669004166	97,9	92	92,8	93,8	94,9	<b>94,28</b>	96,12	87,61	94,00	90,33	89,78	<b>91,57</b>	<b>-2,71</b>

№	Муниципальное образование (АТЕ)	Образовательное учреждение	ИНН	Результаты НОКО 2021						Результаты НОКО 2024						Разница между Итоговым баллом за НОКО 2021 и НОКО 2024
				Критерий 1	Критерий 2	Критерий 3	Критерий 4	Критерий 5	Итоговый балл	Критерий 1	Критерий 2	Критерий 3	Критерий 4	Критерий 5	Итоговый балл	
		образования № 1»														
254	Новоуральский ГО	МАОУ «СОШ № 54»	6629012298	95,3	96,5	99,1	97,4	96,9	<b>97,04</b>	98,82	97,13	86,42	94,44	95,06	<b>94,37</b>	<b>-2,67</b>
294	г. Нижний Тагил	МБОУ СОШ № 8	6667009056	97,6	94,5	91,3	96,4	96,1	<b>95,18</b>	99,04	92,26	94,00	88,86	88,84	<b>92,60</b>	<b>-2,58</b>
397	Слободо-Туринский МР	МКОУ «Пушкаревская НОШ»	6656019609	94,9	90	38	100	100	<b>84,58</b>	100,0	80,00	76,00	68,00	86,00	<b>82,00</b>	<b>-2,58</b>
725	МО г. Екатеринбург_Орджоникидзевский район	МАОУ СОШ № 66	6663059401	94,2	93	83,8	94,2	92,7	<b>91,58</b>	96,43	84,26	93,14	89,75	81,47	<b>89,01</b>	<b>-2,57</b>
216	Туринский ГО	МАОУ Чукуреевская СОШ	6656005229	98,5	96,5	68	99,2	99,7	<b>92,38</b>	99,39	97,98	58,00	98,04	96,09	<b>89,90</b>	<b>-2,48</b>
338	г. Нижний Тагил	МАОУ СОШ № 87	6667009137	98	93	84,1	95,2	93,5	<b>92,76</b>	98,14	88,83	88,00	91,41	85,56	<b>90,39</b>	<b>-2,37</b>
618	МО г. Ирбит	МАОУ «СОШ № 8»	6611005148	95,1	95	85,9	96,4	94,9	<b>93,46</b>	98,56	92,66	88,00	90,31	86,27	<b>91,16</b>	<b>-2,30</b>
1037	МО г. Екатеринбург_Чкаловский район	ГАПОУ СО «Екатеринбургский политехникум»	6664014153	92	83,5	86,5	88	88,8	<b>87,76</b>	97,81	88,44	64,00	90,78	86,97	<b>85,60</b>	<b>-2,16</b>
286	Сосьвинский ГО	МБОУ СОШ с. Романово	6650000295	91,9	100	78	97,6	98,5	<b>93,2</b>	99,38	93,34	70,00	94,04	98,67	<b>91,09</b>	<b>-2,11</b>
346	г. Нижний Тагил	МБОУ Горно-металлургическая СОШ	6668021024	98,3	93	84,4	95	95,3	<b>93,2</b>	97,37	91,37	82,00	94,83	89,96	<b>91,11</b>	<b>-2,09</b>
1121	ГО Ревда	НОУ «ООШ	6627010859	93	97	52,5	100	100	<b>88,5</b>	98,97	96,88	46,00	95,80	94,38	<b>86,41</b>	<b>-2,09</b>

№	Муниципальное образование (АТЕ)	Образовательное учреждение	ИНН	Результаты НОКО 2021						Результаты НОКО 2024						Разница между Итоговым баллом за НОКО 2021 и НОКО 2024
				Критерий 1	Критерий 2	Критерий 3	Критерий 4	Критерий 5	Итоговый балл	Критерий 1	Критерий 2	Критерий 3	Критерий 4	Критерий 5	Итоговый балл	
		«Истоки»														
1008	ГО Верхотурский	ГБОУ СО «СОШ № 3»	6640003106	95,1	99	84,5	98,6	98,5	<b>95,14</b>	99,31	95,19	88,00	93,91	88,95	<b>93,07</b>	<b>-2,07</b>
546	Пышминский ГО	МБОУ ПГО «Тупицынская НОШ»	6633022958	94	98	68	98,4	95,9	<b>90,86</b>	99,00	93,75	76,00	91,67	84,17	<b>88,92</b>	<b>-1,94</b>
808	ГО Сухой Лог	МАОУ «СОШ № 17»	6633006748	94,9	98,5	77,3	99,6	99,1	<b>93,88</b>	98,85	91,34	88,00	92,86	88,68	<b>91,95</b>	<b>-1,93</b>
309	г. Нижний Тагил	МБОУ СОШ № 38	6667009088	98,8	99	95,2	99	99,1	<b>98,22</b>	98,41	98,81	87,30	99,22	97,71	<b>96,29</b>	<b>-1,93</b>
1120	МО г. Екатеринбург_Ленинский район	ГАПОУ СО «УОР № 1 (колледж)»	6661003315	88,7	88,5	90,4	91,4	89,7	<b>89,74</b>	98,24	95,47	58,00	95,88	92,15	<b>87,95</b>	<b>-1,79</b>
949	Асбестовский ГО	ГБОУ СО «Асбестовская школа-интернат»	6603011042	95,1	92,5	96,4	97	92,8	<b>94,76</b>	97,98	92,38	94,41	93,43	86,72	<b>92,98</b>	<b>-1,78</b>
320	г. Нижний Тагил	МБОУ СОШ № 55	6667009112	91,8	88	91,6	93	90,2	<b>90,92</b>	97,62	86,22	93,19	87,21	81,53	<b>89,15</b>	<b>-1,77</b>
742	МО г. Екатеринбург_Орджоникидзевский район	МАОУ Лицей № 128	6663057980	96,1	89	82	95,2	92,1	<b>90,88</b>	95,94	87,75	97,41	84,39	80,46	<b>89,19</b>	<b>-1,69</b>
453	Гаринский ГО	МКОУ Гаринская СОШ	6641001535	87,3	77	77,5	84,4	85,9	<b>82,42</b>	95,97	88,42	54,00	84,39	80,98	<b>80,75</b>	<b>-1,67</b>
1014	Ирбитское МО	ГБОУ СО «Харловская школа-интернат»	6611006166	91,6	99	80	98,8	99,4	<b>93,76</b>	98,25	94,79	78,00	96,17	93,34	<b>92,11</b>	<b>-1,65</b>
969	МО г.	ГБОУ СО	6664039292	98,4	98,5	100	99,2	97,8	<b>98,78</b>	99,16	97,15	92,83	99,62	97,72	<b>97,30</b>	<b>-1,48</b>

№	Муниципальное образование (АТЕ)	Образовательное учреждение	ИНН	Результаты НОКО 2021						Результаты НОКО 2024						Разница между Итоговым баллом за НОКО 2021 и НОКО 2024
				Критерий 1	Критерий 2	Критерий 3	Критерий 4	Критерий 5	Итоговый балл	Критерий 1	Критерий 2	Критерий 3	Критерий 4	Критерий 5	Итоговый балл	
	Екатеринбург_Чкаловский район	«Екатеринбургская школа № 7»														
1016	Режевской ГО	ГБОУ СО «Центр «Дар»	6628009060	98,3	96,5	96,1	94,4	94,7	<b>96</b>	99,51	96,11	93,17	92,95	91,33	<b>94,61</b>	<b>-1,39</b>
475	Сысертский ГО	МАОУ «Вечерняя (сменная) общеобразовательная школа»	6652016815	93,1	98	78,1	99	97,7	<b>93,18</b>	92,11	96,41	80,97	96,62	92,88	<b>91,80</b>	<b>-1,38</b>
1060	МО г. Екатеринбург_Верх-Исетский район	ГАПОУ СО «Колледж управления и сервиса «Стиль»	6662021300	87,1	86	76	88	84,4	<b>84,3</b>	95,01	87,69	59,30	89,46	83,16	<b>82,92</b>	<b>-1,38</b>
360	Горноуральский ГО	МБОУ СОШ № 19	6648004951	95,8	100	82	100	99	<b>95,36</b>	100,0	99,34	72,00	100,00	98,94	<b>94,06</b>	<b>-1,30</b>
319	г. Нижний Тагил	МБОУ Лицей	6667008486	95,3	97,5	91	98,4	98,2	<b>96,08</b>	99,58	97,63	82,00	98,15	96,65	<b>94,80</b>	<b>-1,28</b>
313	г. Нижний Тагил	МАОУ НОШ № 43	6667008951	97,3	96,5	100	97,8	98,8	<b>98,08</b>	98,42	97,38	94,00	97,84	96,89	<b>96,91</b>	<b>-1,17</b>
73	ГО Рефтинский	МБОУ «СОШ № 17» городского округа Рефтинский	6603011388	94,8	91	75,7	91,2	89,4	<b>88,42</b>	97,26	89,79	72,09	90,43	86,93	<b>87,30</b>	<b>-1,12</b>
536	Пышминский ГО	МБОУ ПГО «Трифоновская СОШ»	6649002516	95,3	99,5	74	99,2	99,7	<b>93,54</b>	99,58	98,42	68,00	98,72	97,94	<b>92,53</b>	<b>-1,01</b>
1128	МО г. Екатеринбург_Ж	ЧОУ - Гимназия № 212	6659184135	96,6	100	70,8	94,8	95,5	<b>91,54</b>	99,57	98,45	64,00	95,14	95,66	<b>90,56</b>	<b>-0,98</b>

№	Муниципальное образование (АТЕ)	Образовательное учреждение	ИНН	Результаты НОКО 2021						Результаты НОКО 2024						Разница между Итоговым баллом за НОКО 2021 и НОКО 2024
				Критерий 1	Критерий 2	Критерий 3	Критерий 4	Критерий 5	Итоговый балл	Критерий 1	Критерий 2	Критерий 3	Критерий 4	Критерий 5	Итоговый балл	
	елезнодорожный район	«Екатеринбург-Париж»														
415	Артинский ГО	МБОУ «Куркинская ООШ»	6636005446	92,5	100	86	97,2	98,5	<b>94,84</b>	100,0	97,83	82,00	94,78	94,79	<b>93,88</b>	<b>-0,96</b>
721	МО г. Екатеринбург_Орджоникидзевский район	МАОУ СОШ № 22	6663058366	96,5	89	61,1	92,2	92,9	<b>86,34</b>	94,40	79,79	93,30	86,55	73,48	<b>85,50</b>	<b>-0,84</b>
714	МО г. Екатеринбург_Октябрьский район	МАОУ СОШ с углубленным изучением отдельных предметов № 76	6662081965	97,9	100	72,8	99,2	99,4	<b>93,86</b>	97,50	91,89	94,00	93,05	88,92	<b>93,07</b>	<b>-0,79</b>
715	МО г. Екатеринбург_Октябрьский район	МАОУ СОШ № 92	6662056052	93,9	89	66,4	93,2	90,5	<b>86,6</b>	95,46	78,83	93,40	88,02	73,56	<b>85,85</b>	<b>-0,75</b>
716	МО г. Екатеринбург_Октябрьский район	МАОУ – гимназия № 94	6662078810	95,6	90	71,9	93	91,5	<b>88,4</b>	97,13	88,21	80,40	88,34	84,37	<b>87,69</b>	<b>-0,71</b>
499	ГО Ревда	МАОУ «Еврогимназия»	6627017815	96,6	95,5	80,2	97,4	94,1	<b>92,76</b>	98,23	93,81	88,00	93,25	87,18	<b>92,09</b>	<b>-0,67</b>
977	МО г. Екатеринбург_К	ГБОУ СО КШИ «Екатеринбургски	6660000583	94,4	93	72,8	90,2	91,1	<b>88,3</b>	97,63	88,71	82,00	87,09	82,82	<b>87,65</b>	<b>-0,65</b>

№	Муниципальное образование (АТЕ)	Образовательное учреждение	ИНН	Результаты НОКО 2021						Результаты НОКО 2024						Разница между Итоговым баллом за НОКО 2021 и НОКО 2024
				Критерий 1	Критерий 2	Критерий 3	Критерий 4	Критерий 5	Итоговый балл	Критерий 1	Критерий 2	Критерий 3	Критерий 4	Критерий 5	Итоговый балл	
	ировский район	й кадетский корпус»														
1125	МО г. Екатеринбург_Кировский район	НОУ СОШ «Творчество»	6660075645	90,8	94,5	52	95	95,2	<b>85,5</b>	92,93	93,84	54,00	92,23	91,64	<b>84,93</b>	<b>-0,57</b>
22	Нижнетуринский ГО	МАОУ НТГО «СОШ № 7»	6624007047	94,1	79,5	85,6	85,4	77,8	<b>84,48</b>	96,33	82,15	78,33	85,22	77,57	<b>83,92</b>	<b>-0,56</b>
693	МО г. Екатеринбург_Ленинский район	МАОУ Лицей № 109	6661058699	92,7	95	47,9	98,4	96,5	<b>86,1</b>	94,93	80,68	87,36	88,51	76,33	<b>85,56</b>	<b>-0,54</b>
212	Туринский ГО	МАОУ Леонтьевская СОШ	6656003944	98,5	99	88	98,4	100	<b>96,78</b>	98,74	97,68	88,00	98,53	98,37	<b>96,26</b>	<b>-0,52</b>
167	Нижнесергинский МР	МКОУ СОШ № 8 пгт. Атиг	6646007234	95,5	87	51	89,6	91,7	<b>82,96</b>	97,86	86,16	60,13	86,36	81,75	<b>82,45</b>	<b>-0,51</b>
413	Артинский ГО	МБОУ «Барабинская ООШ им. Героя Советского Союза И.И.Черепанова»	6636005615	95,8	96	88	96	97,2	<b>94,6</b>	98,57	98,39	82,00	96,71	95,16	<b>94,17</b>	<b>-0,43</b>
245	ГО Карпинск	МАОУ СОШ № 24	6614004505	98,1	97,5	81,9	96,2	97,2	<b>94,18</b>	100,0	100,00	70,00	100,00	98,78	<b>93,76</b>	<b>-0,42</b>
1134	ГО Ревда	ЧОУ «Гимназия «Развитие»	6627016219	97,2	99	65,3	99	98,6	<b>91,82</b>	99,31	99,17	60,00	99,34	99,17	<b>91,40</b>	<b>-0,42</b>
315	г. Нижний Тагил	МБОУ СОШ № 45	6623003762	97,6	93,5	99,1	93,8	95,6	<b>95,92</b>	98,02	96,03	94,00	94,55	94,94	<b>95,51</b>	<b>-0,41</b>
342	г. Нижний Тагил	МБОУ	6623006555	98,8	96,5	100	99,2	95,9	<b>98,08</b>	99,45	98,15	99,09	96,22	95,56	<b>97,69</b>	<b>-0,39</b>

№	Муниципальное образование (АТЕ)	Образовательное учреждение	ИНН	Результаты НОКО 2021						Результаты НОКО 2024						Разница между Итоговым баллом за НОКО 2021 и НОКО 2024
				Критерий 1	Критерий 2	Критерий 3	Критерий 4	Критерий 5	Итоговый балл	Критерий 1	Критерий 2	Критерий 3	Критерий 4	Критерий 5	Итоговый балл	
		«Начальная школа - детский сад № 105 для детей с ОВЗ»														
993	г. Нижний Тагил	ГБОУ СО «Нижнетагильская школа-интернат»	6668017532	97,9	98	99,7	97,8	96,9	<b>98,06</b>	99,75	97,47	93,49	98,72	98,99	<b>97,68</b>	<b>-0,38</b>
564	Березовский ГО	БМАОУ «СОШ № 21»	6604010669	88,7	88,5	71,9	88,8	86,4	<b>84,86</b>	95,71	87,02	87,57	83,89	68,40	<b>84,52</b>	<b>-0,34</b>
291	г. Нижний Тагил	МАОУ СОШ № 5 с углубленным изучением отдельных предметов им. Г.Н. Зайцева	6623003699	93,1	93,5	97,3	95,8	94,7	<b>94,88</b>	97,71	90,80	100,00	92,99	91,41	<b>94,58</b>	<b>-0,30</b>
818	Качканарский ГО	МОУ «СОШ ИМ. К.Н. Новикова»	6615006713	93,6	91	60,9	95	96,4	<b>87,38</b>	96,41	88,01	74,00	88,50	88,67	<b>87,12</b>	<b>-0,26</b>
308	г. Нижний Тагил	МБОУ СОШ № 36	6667009070	97,6	92	92,8	96,2	95,2	<b>94,76</b>	99,30	95,03	88,00	95,90	94,29	<b>94,50</b>	<b>-0,26</b>
1135	МО г. Екатеринбург_Октябрьский район	ЧОУ «Согласие-М»	6671014041	97,6	100	94	100	100	<b>98,32</b>	97,88	100,00	94,00	99,34	99,51	<b>98,15</b>	<b>-0,17</b>
252	Новоуральский ГО	МАОУ «СОШ № 49»	6629012259	99	96,5	97,3	97,4	97,2	<b>97,48</b>	99,23	98,89	94,00	97,07	97,46	<b>97,33</b>	<b>-0,15</b>
890	МО	МКОУ	6645004008	97,6	97,5	60	100	98,4	<b>90,7</b>	98,08	94,19	78,00	93,49	89,07	<b>90,57</b>	<b>-0,13</b>

№	Муниципальное образование (АТЕ)	Образовательное учреждение	ИНН	Результаты НОКО 2021						Результаты НОКО 2024						Разница между Итоговым баллом за НОКО 2021 и НОКО 2024
				Критерий 1	Критерий 2	Критерий 3	Критерий 4	Критерий 5	Итоговый балл	Критерий 1	Критерий 2	Критерий 3	Критерий 4	Критерий 5	Итоговый балл	
	Красноуфимский округ	«Сызгинская ООШ»														
958	ГО Верхний Тагил	ГБОУ СО «Верхнетагильский центр психолого-педагогической, медицинской и социальной помощи»	6616001771	94,9	98	100	100	100	<b>98,58</b>	96,98	99,27	100,00	98,23	97,80	<b>98,46</b>	<b>-0,12</b>
910	Ирбитское МО	МОУ «Фоминская ООШ»	6611005892	95,1	99,5	77,6	99,2	98,4	<b>93,96</b>	99,51	92,16	88,00	94,67	95,00	<b>93,87</b>	<b>-0,09</b>
477	Североуральский ГО	МАОУ «СОШ № 2»	6631006044	92,2	83,5	71,6	97,6	97,3	<b>88,44</b>	95,42	94,36	80,00	82,46	89,52	<b>88,35</b>	<b>-0,09</b>
96	Ачитский ГО	МКОУ АГО «Русскопотамская СОШ»	6637002945	93,5	85,5	58,9	90	90,6	<b>83,7</b>	99,60	85,90	66,00	86,38	80,26	<b>83,63</b>	<b>-0,07</b>
996	Новолялинский ГО	ГБОУ СО «Новолялинская школа»	6647003120	97,6	100	94	99,2	100	<b>98,16</b>	99,58	97,12	100,00	99,23	94,62	<b>98,11</b>	<b>-0,05</b>



Таблица 26 – Отрицательная динамика значений показателей НОКО в 2024 году в сравнении с 2021 годом, в разрезе муниципального образования

№ МО в общем перечне	Муниципальное образование	Результаты НОКО 2021							Результаты НОКО 2024							Разница между итоговым баллом за НОКО 2021 и НОКО 2024
		Всего организаций	К. 1. Открытость и доступность информации	К. 2. Комфортность	К. 3. Доступность для инвалидов	К. 4. Доброжелательность, вежливость	К. 5. Удовлетворенность условиями осуществления образовательной деятельности	Итоговый балл	Всего организаций	К. 1. Открытость и доступность информации	К. 2. Комфортность	К. 3. Доступность для инвалидов	К. 4. Доброжелательность, вежливость	К. 5. Удовлетворенность условиями осуществления образовательной деятельности	Итоговый балл	
39	ЗАТО Свободный	1	94,00	95,00	66,00	95,00	92,10	88,42	1	96,68	88,03	66,00	92,26	80,91	84,98	-3,44

### 4.3 Проблемы, выявленные в ходе анализа показателей НОКО

По результатам анализа динамики показателей, характеризующих общие критерии оценки качества условий осуществления образовательной деятельности организациями Свердловской области, в 2021 и 2024 годах были определены параметры качества условий осуществления образовательной деятельности, являющиеся для учреждений общего и профессионального образования наиболее проблемными.

Основными недостатками образовательных организаций Свердловской области, принявших участие в НОКО-2024, является следующее.

– Недостаточное оснащение помещений организаций и прилегающих территорий с учетом доступности для инвалидов. Зафиксированы оценки «удовлетворительно» и «ниже среднего» (по градации сайта bus.gov.ru) у 35 и 2 (ЧОУ гимназия «Ор Авнер», г. Екатеринбург; МАОУ "Волковская СОШ", ГО Богданович) организаций соответственно. Сложности с полным исполнением данного критерия обусловлены несколькими причинами. Во-первых, технические особенности здания зачастую не предполагают возможность установки, например, расширенных дверных проемов или стационарных пандусов на входной группе. Во-вторых, оснащение помещений и прилегающей территории организации требует увеличения финансирования, в частности, на капитальный ремонт зданий. Тем не менее, нужно отметить, что руководители ОО, несмотря на все сложности, принимают активное участие в работе по повышению доступности учреждений для лиц с ОВЗ, о чем свидетельствует увеличение балла по критерию: с 68,67 балла в 2021 году до 86,89 балла в 2024 году.

– В 1097 организациях обеспечены основные условия доступности, позволяющие лицам с ограниченными возможностями здоровья участвовать в образовательной деятельности наравне с другими, такие как «наличие альтернативной версии официального сайта организации для инвалидов по зрению» и «возможность предоставления услуг в дистанционном режиме или на дому» (требующие наименьших финансовых вложений).

– При анализе параметра «наличие сменных кресел-колясок» установлено, что в 515 ОО условие закрывается не приобретением кресла-коляски, а заключением договора на предоставление данного средства по запросу. Однако следует отметить, что более половины учреждений (594 ОО) все же обеспечили наличие в организации сменных кресел-колясок.

– В организациях по результатам опроса встречались проблемы с вежливым, доброжелательным и этичным взаимодействием с участниками образовательной деятельности (критерий 4). Так, основываясь на комментариях респондентов, следует отметить, что участники образовательной деятельности в 846-ти организациях отмечали недостаточный уровень вежливости преподавателей и их некорректное поведение по отношению к

обучающимся (необоснованное занижение оценок, грубость в общении с родителями и учениками и т.п.)

– Было выявлено непонимание руководителями ОО параметра НОК «наличие и понятность навигации внутри организации». Так, в 294-х ОО этот параметр отсутствует, т.к. не обеспечено наличие навигационных схем в помещениях организаций, а имеются только кабинетные таблички, которых руководители организаций считают достаточными.

– По параметру «дублирование надписей, знаков и иной текстовой и графической информации знаками, выполненными рельефно-точечным шрифтом Брайля» у 433-х ОО либо полностью отсутствуют указанные таблички, либо представлены в единичном экземпляре.

#### **4.4 Выводы по результатам сравнительного анализа динамики НОКО**

Анализ динамики показателей, характеризующих общие критерии оценки качества условий осуществления образовательной деятельности организациями Свердловской области в 2021 и 2024 годах, позволяет утверждать, что качество работы учреждений общего и профессионального образования региона в целом заметно выросло. По итогам НОКО-2024 нет ни одного критерия, по которому было бы зафиксировано ухудшение баллов. Позитивная динамика отмечена по всем критериям НОКО: увеличение наблюдается от 1,77 балла по критерию 5 «Удовлетворенность условиями осуществления образовательной деятельности» до 18,22 балла критерию 3 «Доступность услуг для инвалидов».

К числу факторов, обусловивших улучшение результатов НОКО 2024 года по сравнению с 2021 годом, относятся следующие:

- Высокий уровень подготовки руководителей к процедуре НОКО. Ввиду того, что учреждения проходят оценку уже в третий раз, механизм ими был изучен. Руководители хорошо осведомлены о том, какие документы необходимо подготовить для экспертов для предотвращения снижения баллов в части доступности для инвалидов. Так, например, в 2024 году 230 образовательных организаций предоставили от уполномоченных органов письма/справки о невозможности организации парковки на территории ОО, что позволило не потерять учреждениям в баллах.

- Более половины учреждений в полной мере обеспечили наполнение официальных сайтов и стендов в соответствии с нормативными документами (684 ОО), устранив имеющиеся недостатки после НОКО-2021. Следует отметить, что учреждения провели мониторинг своих сайтов перед оценкой, что позволило вовремя актуализировать информацию на официальных сайтах.

- По критерию 2 «Комфортность условий осуществления образовательной деятельности» подавляющее большинство организаций (1008 ОО) в полной мере обеспечили комфорт в

помещениях организации. Это объясняется тем, что данные условия не требуют от организации значительных финансовых и временных затрат.

- Следует отметить также пристальный контроль над реализацией планов по устранению недостатков, выявленных в 2021 году, со стороны Министерства образования и молодежной политики Свердловской области и муниципальных координаторов, что помогло организациям в установленный срок устранить выявленные нарушения и подойти к НОКО-2024 наиболее подготовленными.

Отрицательная динамика между итоговыми баллами за НОКО-2024 года и НОКО-2021 года замечена только в 83 из 1112 оцененных организаций образования. Анализ итогов НОКО-2024 года и их сравнение в динамике с 2021 годом позволяет констатировать, что ключевой проблемой по-прежнему остаётся недостаточная доступность образования для лиц с ограниченными возможностями здоровья, хотя в целом в Свердловской области наблюдается заметное улучшение условий образовательной деятельности в части доступности для инвалидов: увеличение балла по критерию 3 Доступность образовательной деятельности для инвалидов составило 18,22 балла.

## 5 Популяризация сайта bus.gov.ru на официальных сайтах образовательных организаций

При определении уровня популяризации сайта bus.gov.ru, согласно Техническому заданию (Приложение № 1 к Контракту), при аудите официальных сайтов образовательных организаций фиксировалось отсутствие/наличие следующих показателей:

- наличие раздела «Независимая оценка качества оказания услуг» на официальном сайте образовательной организации;
- наличие в разделе «Независимая оценка качества оказания услуг» планов по итогам НОКО в 2018, 2021 годах;
- наличие в разделе «Независимая оценка качества оказания услуг» отчетов по реализации планов по итогам НОКО в 2018, 2021 годах, реализованных в полном объеме, руководствуясь Приложением №18;
- наличие гиперссылки (возможности перехода) на сайт bus.gov.ru с результатами независимой оценки качества оказания услуг организациями социальной сферы и работоспособность данных ссылок;
- наличие кликабельного баннера с переходом на карточку образовательной организации сайта bus.gov.ru, на котором реализована возможность оставить отзыв гражданами о качестве осуществления образовательной деятельности, предоставляемых образовательными организациями, с приглашением заинтересованных лиц воспользоваться предоставленным ресурсом и принять участие в оценке деятельности образовательных организаций (далее – баннер) и работоспособность данного баннера (Исполнитель должен убедиться, что данный баннер работает, что при переходе по данному баннеру осуществляется переадресация на карточку образовательной организации на сайте bus.gov.ru);
- наличие на главной странице персонифицированного QR-кода с переходом на карточку образовательной организации сайта bus.gov.ru с текстовым пояснением в соответствии с методическими рекомендациями Министерства просвещения РФ по размещению QR-кодов (в случае направления информации из Министерства просвещения РФ).

По результатам проведенного мониторинга было установлено, что значительная часть ОО выполняет работу по популяризации сайта bus.gov.ru: почти у половины оцениваемых ОО (519 организаций) на официальных сайтах размещены все вышеперечисленные условия в полном объеме.

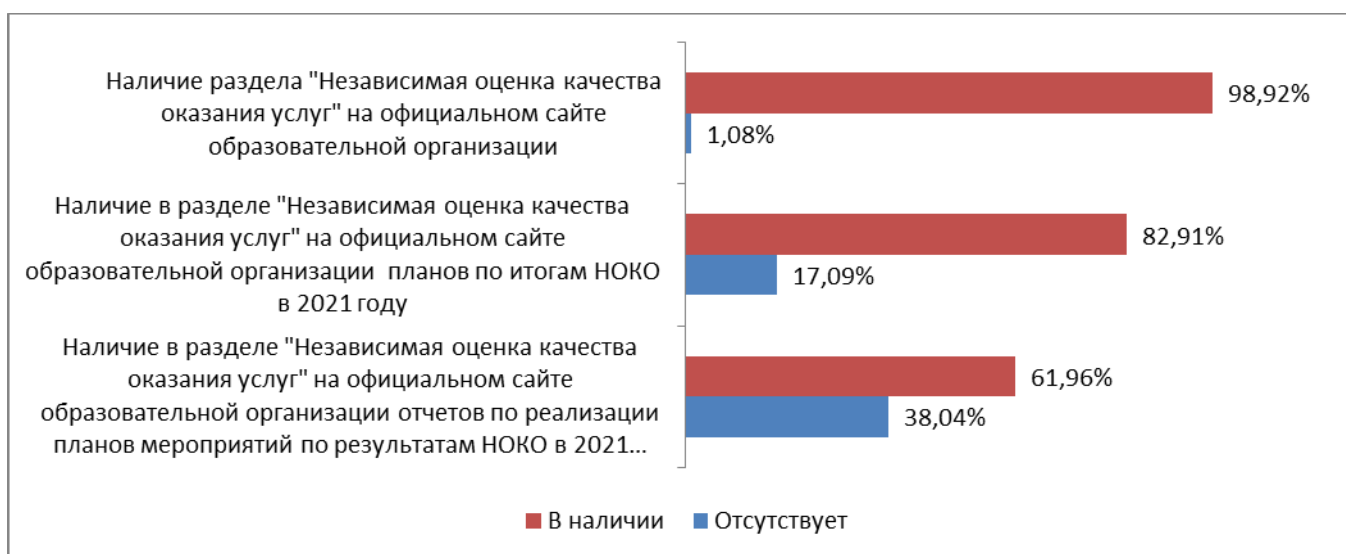
- У 856-ти образовательных организаций присутствует на главной странице официального сайта персонифицированный QR-код на анкету сайта bus.gov.ru;

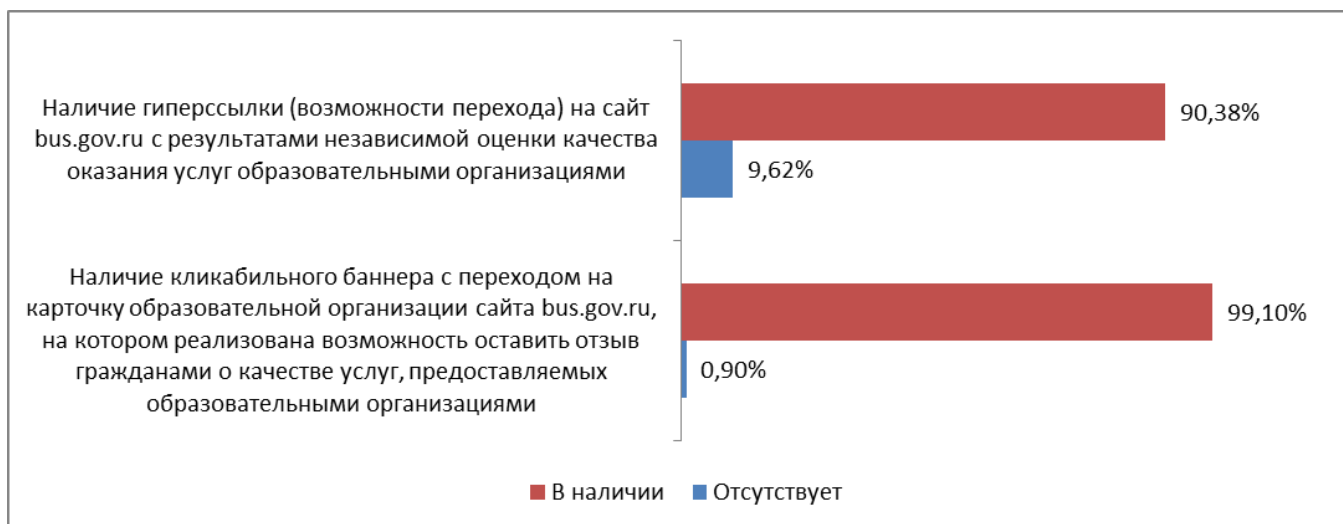
- 1092 организации имеют на своих страницах раздел «Независимая оценка качества»;

- Еще 1014 организаций обеспечили наличие гиперссылки на сайт bus.gov.ru с результатами независимой оценки качества.

Организациями, у которых выявлена слабая работа в данном направлении, были приняты оперативные меры по исправлению ситуации. Во-первых, малое количество организаций, у которых проводилась недостаточная работа по популяризации сайта (не по всем пунктам), дало возможность «точно» отработать данные недостатки, проведя консультационные беседы с руководителями организаций. Во-вторых, была проведена работа по выявлению организаций, в которых НОКО в 2021 году не проводилась; по данным организациям были автоматически засчитаны баллы по индикатору № 2 и № 3. В-третьих, были подготовлены и разосланы в образовательные организации информационные письма с рекомендациями по проведению дополнительных проверок функционирования и актуализации информации для поддержания достигнутого уровня популяризации сайта bus.gov.ru.

На рисунке 5 представлен процент выполнения задач по популяризации сайта bus.gov.ru. Данный процент рассчитывался от всех организаций образования, участвующих в процедуре НОКО (1112 организации).





**Рисунок 5.1-5.2– Популяризация сайта bus.gov.ru на официальных сайтах образовательных организаций, %**

На рисунке видно, что более 90% организаций исполняют требования по наполнению официальных сайтов в части популяризации сайта bus.gov.ru. Так, у 99,10% организаций на сайтах обеспечено наличие кликабельного баннера с переходом на сайт bus.gov.ru, еще у 98,92% присутствует раздел «Независимая оценка качества».

Больше всего недостатков зафиксировано по наличию на сайтах планов по устранению недостатков в ходе НОКО-2021 (у 17,09% ОО) и отчетов по исполнению планов за НОКО-2021 (у 38,04% ОО).

## **6 Удовлетворенность работой образовательных учреждений с родителями**

При проведении опроса родителей (законных представителей) воспитанников образовательных организаций были получены следующие результаты по удовлетворенности участников образовательной деятельности работой образовательной организации с родителями.

В таблице 27 представлены результаты удовлетворенности работой ОО с родителями в процентах от общего числа опрошенных участников образовательной деятельности; всего в ходе опроса было получено 332 802 анкеты. Если говорить в целом по всем организациям образования, то было установлено, что 93,76 % участников образовательной деятельности удовлетворены взаимодействием ОО с родителями.



Результаты ответов респондентов на вопрос об удовлетворенности взаимодействием ОО с родителями приведены в таблице 27 по каждой организации, включенной в перечень организаций подлежащих НОКО в 2024 году.

Таблица 27 – Рейтинг образовательных организаций по удовлетворенности работой с родителями

№ ОО в общем перечне	Муниципальное образование	Сокращенное наименование ОО	ИНН	Число участников образовательной деятельности, удовлетворенных работой образовательной организации с родителями	Число участников образовательной деятельности, опрошенных по данному вопросу	Доля удовлетворенных участников образовательной деятельности	место в рейтинге
802	МО г. Алапаевск	МАОУ СОШ № 1	6601005043	419	419	100,00	1
813	МО г. Алапаевск	ГБОУ СО «Алапаевская школа»	6601005773	63	63	100,00	1
574	Махневское МО	МБОУ «Санкинская СОШ»	6601006343	14	14	100,00	1
30	Артемовский ГО	МБОУ «СОШ № 17»	6602007780	51	51	100,00	1
57	Асбестовский ГО	МБОУ «ООШ № 13»	6603010867	64	64	100,00	1
572	Мальшевский ГО	МАОУ школа-сад № 42	6603011846	22	22	100,00	1
227	ГО Богданович	МАВ(С)ОУ «Богдановичская ОСОШ»	6605006601	76	76	100,00	1
234	ГО Богданович	МАОУ «Каменноозерская ООШ»	6605006658	31	31	100,00	1
257	ГО Верхняя Пышма	МАОУ «ООШ № 29»	6606011555	14	14	100,00	1
139	Верхнесалдинский ГО	ГБОУ СО «Верхнесалдинская школа»	6607008097	63	63	100,00	1
137	Верхнесалдинский ГО	МКОУ ООШ д. Нелоба	6607008467	10	10	100,00	1
450	Ивдельский ГО	ГБОУ СО «Ивдельская школа-интернат»	6610002747	18	18	100,00	1
446	Ивдельский ГО	МАОУ СОШ № 7 г. Ивделя	6610002948	99	99	100,00	1

№ ОО в общем перечне	Муниципальное образование	Сокращенное наименование ОО	ИНН	Число участников образовательной деятельности, удовлетворенных работой образовательной организации с родителями	Число участников образовательной деятельности, опрошенных по данному вопросу	Доля удовлетворенных участников образовательной деятельности	место в рейтинге
449	Ивдельский ГО	МКОУ СОШ № 21 г. Ивделя, п. Екатерининка	6610002970	12	12	100,00	1
447	Ивдельский ГО	МКОУ СОШ № 11 г. Ивделя, п. Оус	6610003116	53	53	100,00	1
468	Ирбитское МО	МОУ «Пьянковская ООШ»	6611005885	30	30	100,00	1
458	Ирбитское МО	МОУ «Киргинская СОШ»	6611005927	49	49	100,00	1
471	Ирбитское МО	МОУ «Чубаровская начальная школа - детский сад»	6611006159	19	19	100,00	1
530	Камышловский ГО	МАОУ «Школа № 58» КГО	6613002791	253	253	100,00	1
541	Камышловский МР	МКОУ Никольская ООШ	6613004502	25	25	100,00	1
540	Камышловский МР	МКОУ Куровская ООШ	6613004710	26	26	100,00	1
306	ГО Карпинск	МАОУ СОШ № 33	6614004985	71	71	100,00	1
316	ГО Краснотурьинск	МАОУ «ООШ № 18»	6617006003	17	17	100,00	1
821	МО Красноуфимский округ	МАОУ «Нижнеиргинская СОШ»	6619007073	51	51	100,00	1
839	Невьянский ГО	МАОУ СОШ с. Быньги	6621008540	210	210	100,00	1
844	Невьянский ГО	МБОУ ООШ п. Таватуй Невьянского городского округа	6621008571	30	30	100,00	1
349	ГО Нижняя	МАОУ «ООШ с.	6622002526	3	3	100,00	1

№ ОО в общем перечне	Муниципальное образование	Сокращенное наименование ОО	ИНН	Число участников образовательной деятельности, удовлетворенных работой образовательной организации с родителями	Число участников образовательной деятельности, опрошенных по данному вопросу	Доля удовлетворенных участников образовательной деятельности	место в рейтинге
	Салда	Акинфиево»					
178	город Нижний Тагил	МБОУ СОШ № 58	6623003730	304	304	100,00	1
875	Нижнетуринский ГО	МБОУ «Косьинская СОШ»	6624007008	30	30	100,00	1
877	Нижнетуринский ГО	МБОУ «Платинская ООШ»	6624007093	12	12	100,00	1
917	Полевской ГО	МБОУ ПГО «СОШ п. Зюзельский»	6626009882	63	63	100,00	1
292	ГО Дегтярск	МБВСОУ «ВСОШ № 4»	6627012937	85	85	100,00	1
951	Режевской ГО	МБОУ «СОШ № 46»	6628009140	57	57	100,00	1
414	ГО Сухой Лог	МБОУ ВСОШ	6633006674	61	61	100,00	1
410	ГО Сухой Лог	МАОУ СОШ № 10	6633006699	168	168	100,00	1
407	ГО Сухой Лог	МБОУ СОШ № 6	6633006794	64	64	100,00	1
932	Пышминский ГО	МБОУ ПГО «Тимохинская НОШ»	6633022926	28	28	100,00	1
933	Пышминский ГО	МБОУ ПГО «Талицкая НОШ»	6633023013	26	26	100,00	1
934	Пышминский ГО	МБОУ ПГО «Пульниковская НОШ»	6633023060	11	11	100,00	1
1051	Тавдинский ГО	МКОУ ООШ д. Увал	6634007695	13	13	100,00	1
1053	Тавдинский ГО	МКОУ ООШ с. Крутое	6634007790	18	18	100,00	1
48	Артинский ГО	МБОУ «Сухановская СОШ»	6636005559	26	26	100,00	1
44	Артинский ГО	МБОУ «Поташкинская СОШ»	6636005580	103	103	100,00	1
39	Артинский ГО	МБОУ «Барабинская ООШ	6636005615	31	31	100,00	1

№ ОО в общем перечне	Муниципальное образование	Сокращенное наименование ОО	ИНН	Число участников образовательной деятельности, удовлетворенных работой образовательной организации с родителями	Число участников образовательной деятельности, опрошенных по данному вопросу	Доля удовлетворенных участников образовательной деятельности	место в рейтинге
		им. Героя Советского Союза И.И.Черепанова»					
70	Ачитский ГО	МКОУ АГО «Большеутинская СОШ»	6637002783	35	35	100,00	1
75	Ачитский ГО	МКОУ АГО «Верх-Тисинская ООШ»	6637002913	19	19	100,00	1
76	Ачитский ГО	МКОУ АГО «Ключевская ООШ»	6637002952	20	20	100,00	1
74	Ачитский ГО	МКОУ АГО «Нижнеарийская ООШ»	6637003025	19	19	100,00	1
89	Байкаловский МР	МКОУ Чурманская ООШ	6638002063	23	23	100,00	1
80	Байкаловский МР	МАОУ «Байкаловская СОШ»	6638002095	534	534	100,00	1
82	Байкаловский МР	МКОУ Вязовская ООШ	6638002137	40	40	100,00	1
267	ГО Верхотурский	МКОУ «Прокоп-Салдинская СОШ»	6640002705	26	26	100,00	1
269	ГО Верхотурский	МКОУ «Меркушинская ООШ»	6640002776	8	8	100,00	1
264	ГО Верхотурский	МКОУ «Дерябинская СОШ»	6640002906	32	32	100,00	1
220	Гаринский ГО	МКОУ «Андрюшинская СОШ»	6641001528	5	5	100,00	1
476	Каменский ГО	МКОУ «Кисловская СОШ им. И.И. Гуляева»	6643007476	73	73	100,00	1
483	Каменский ГО	МКОУ «Рыбниковская СОШ»	6643007525	69	69	100,00	1

№ ОО в общем перечне	Муниципальное образование	Сокращенное наименование ОО	ИНН	Число участников образовательной деятельности, удовлетворенных работой образовательной организации с родителями	Число участников образовательной деятельности, опрошенных по данному вопросу	Доля удовлетворенных участников образовательной деятельности	место в рейтинге
487	Каменский ГО	МКОУ «РВСОШ»	6643007589	26	26	100,00	1
867	Нижнесергинский МР	ГБОУ СО «Михайловская школа-интернат»	6646007210	52	52	100,00	1
858	Нижнесергинский МР	МКОУ СОШ с. Накоряково	6646007690	27	27	100,00	1
866	Нижнесергинский МР	МКОУ ООШ с. Старобухарово	6646008502	12	12	100,00	1
127	Бисертский ГО	МКОУ «Бисертская средняя школа № 2»	6646009175	265	265	100,00	1
128	Бисертский ГО	МКОУ – ООШ с. Киргишаны	6646009224	23	23	100,00	1
883	Новолялинский ГО	МКОУ НГО «Савиновская ООШ»	6647002655	19	19	100,00	1
880	Новолялинский ГО	МКОУ НГО «Лопавская ООШ»	6647002768	23	23	100,00	1
882	Новолялинский ГО	МКОУ НГО «Павдинская СОШ»	6647002863	16	16	100,00	1
419	Горноуральский ГО	МБОУ СОШ № 2	6648006155	142	142	100,00	1
428	Горноуральский ГО	МБОУ СОШ № 21	6648006162	88	88	100,00	1
425	Горноуральский ГО	МБОУ СОШ № 13	6648006170	17	17	100,00	1
202	город Нижний Тагил	МАОУ СОШ № 9 п. Уралец	6648006204	51	51	100,00	1
423	Горноуральский	МБОУ СОШ № 7	6648006229	77	77	100,00	1

№ ОО в общем перечне	Муниципальное образование	Сокращенное наименование ОО	ИНН	Число участников образовательной деятельности, удовлетворенных работой образовательной организации с родителями	Число участников образовательной деятельности, опрошенных по данному вопросу	Доля удовлетворенных участников образовательной деятельности	место в рейтинге
	ГО						
204	город Нижний Тагил	МБОУ ООШ № 12 д. Усть-Утка	6648010458	3	3	100,00	1
1009	Сосьвинский ГО	МБОУ СОШ с. Кошай	6650000785	31	31	100,00	1
994	Слободо-Туринский МР	МКОУ «Куминовская ООШ»	6651002697	12	12	100,00	1
992	Слободо-Туринский МР	МКОУ «Ермаковская ООШ»	6651002753	18	18	100,00	1
996	Слободо-Туринский МР	МКОУ «Ницинская СОШ»	6651002785	49	49	100,00	1
1024	Сысертский ГО	МАОУ СОШ № 16	6652011648	89	89	100,00	1
1020	Сысертский ГО	МАОУ «НОШ № 12»	6652011694	12	12	100,00	1
1034	Таборинский МР	МКОУ «Кузнецовская ООШ»	6653001931	22	22	100,00	1
1037	Таборинский МР	МКОУ «Унже-Павинская ООШ»	6653001956	7	7	100,00	1
1038	Таборинский МР	МКОУ «Озерская ООШ»	6653002050	6	6	100,00	1
1069	Талицкий ГО	МКОУ «Чупинская СОШ»	6654008023	95	95	100,00	1
1076	Талицкий ГО	МКОУ «Мохиревская ООШ»	6654008030	39	39	100,00	1
1065	Талицкий ГО	МКОУ «Горбуновская СОШ»	6654008129	59	59	100,00	1
1068	Талицкий ГО	МКОУ «Смолинская СОШ»	6654008217	27	27	100,00	1
1074	Талицкий ГО	МКОУ «Завьяловская ООШ»	6654008256	23	23	100,00	1
1088	Тугулымский ГО	МБОУ Яровская СОШ № 30	6655003395	48	48	100,00	1

№ ОО в общем перечне	Муниципальное образование	Сокращенное наименование ОО	ИНН	Число участников образовательной деятельности, удовлетворенных работой образовательной организации с родителями	Число участников образовательной деятельности, опрошенных по данному вопросу	Доля удовлетворенных участников образовательной деятельности	место в рейтинге
1090	Тугулымский ГО	МБОУ Зубковская ООШ № 20	6655003412	31	31	100,00	1
988	Слободо-Тури́нский МР	МКОУ «Бобровская НОШ»	6656019581	18	18	100,00	1
991	Слободо-Тури́нский МР	МКОУ «Тимофеевская НОШ»	6656019599	14	14	100,00	1
989	Слободо-Тури́нский МР	МКОУ «Макуёвская НОШ»	6656019616	10	10	100,00	1
399	ГО Среднеуральск	МБОУ СОШ № 215	6659030826	68	68	100,00	1
620	МО г. Екатеринбург	ГБПОУ СО «СКИиК»	6661002664	388	388	100,00	1
769	МО г. Екатеринбург_Орджоникидзевский район	МАОУ СОШ № 136	6663057394	359	359	100,00	1
587	МО г. Екатеринбург	ГБОУ СО «Екатеринбургская школа-интернат № 11»	6663057965	90	90	100,00	1
510	Каменск-Уральский ГО	Средняя школа № 32	6666007874	133	133	100,00	1
163	город Нижний Тагил	МБОУ СОШ № 35	6667008983	247	247	100,00	1
153	город Нижний Тагил	МБОУ СОШ № 13	6667008990	368	368	100,00	1
207	город Нижний	ГБОУ СО	6668017540	145	145	100,00	1

№ ОО в общем перечне	Муниципальное образование	Сокращенное наименование ОО	ИНН	Число участников образовательной деятельности, удовлетворенных работой образовательной организации с родителями	Число участников образовательной деятельности, опрошенных по данному вопросу	Доля удовлетворенных участников образовательной деятельности	место в рейтинге
	Тагил	«Нижнетагильская школа-интернат № 2»					
162	город Нижний Тагил	МБОУ НОШ № 34	6669014936	166	166	100,00	1
639	МО г. Екатеринбург	ЧОУ «Согласие-М»	6671014041	61	61	100,00	1
638	МО г. Екатеринбург	ЧОУ «Согласие»	6671993291	70	70	100,00	1
1049	Тавдинский ГО	МАОУ ООШ п. Карабашка	6676006750	5	5	100,00	1
365	ГО Первоуральск	МБОУ «Начальная школа-детский сад № 17»	6684003110	19	19	100,00	1
398	ГО Среднеуральск	МАОУ - СОШ № 6	6606013351	637	638	99,84	2
658	МО г. Екатеринбург, Верх-Исетский район	МАОУ СОШ № 121	6658041751	599	600	99,83	3
492	Каменск-Уральский ГО	Каменск-Уральская гимназия	6666008652	501	502	99,80	4
522	Каменск-Уральский ГО	ГАПОУ СО «КУПедК»	6665005546	380	381	99,74	5
52	Асбестовский ГО	МАОУ СОШ № 4 с УИОП АГО, средняя школа № 4	6603010289	377	378	99,74	6
1040	Тавдинский ГО	МКОУ – СОШ № 2	6634007688	334	335	99,70	7
289	ГО Дегтярск	МАОУ «СОШ № 16»	6627012888	322	323	99,69	8
246	ГО Верхний	МАОУ СОШ № 8	6616005409	315	316	99,68	9



№ ОО в общем перечне	Муниципальное образование	Сокращенное наименование ОО	ИНН	Число участников образовательной деятельности, удовлетворенных работой образовательной организации с родителями	Число участников образовательной деятельности, опрошенных по данному вопросу	Доля удовлетворенных участников образовательной деятельности	место в рейтинге
	Тагил						
722	МО г. Екатеринбург_Ленинский район	МАОУ СОШ № 140 с углубленным изучением отдельных предметов	6661058674	624	626	99,68	10
190	город Нижний Тагил	МАОУ СОШ № 85	6623003716	300	301	99,67	11
182	город Нижний Тагил	МБОУ СОШ № 66	6623001638	266	267	99,63	12
179	город Нижний Тагил	МАОУ СОШ № 61 с углубленным изучением отдельных предметов	6667009120	501	503	99,60	13
684	МО г. Екатеринбург_Железнодорожный район	МАОУ СОШ № 183	6659126581	486	488	99,59	14
776	МО г. Екатеринбург_Чкаловский район	МБОУ СОШ № 18	6674368659	619	622	99,52	15
19	Артемовский ГО	МБОУ «СОШ № 3»	6602007237	192	193	99,48	16
667	МО г. Екатеринбург_Железнодорожный район	МАОУ СОШ № 4 с углубленным изучением отдельных предметов	6659039089	576	579	99,48	16
796	МО г. Екатеринбург_Чкаловский район	МАОУ - СОШ № 156	6664041894	570	573	99,48	17

№ ОО в общем перечне	Муниципальное образование	Сокращенное наименование ОО	ИНН	Число участников образовательной деятельности, удовлетворенных работой образовательной организации с родителями	Число участников образовательной деятельности, опрошенных по данному вопросу	Доля удовлетворенных участников образовательной деятельности	место в рейтинге
512	Каменск-Уральский ГО	Средняя школа № 35	6665007462	558	561	99,47	18
518	Каменск-Уральский ГО	Средняя школа № 60	6666006951	360	362	99,45	19
680	МО г. Екатеринбург_Железнодорожный район	МАОУ СОШ с углубленным изучением отдельных предметов № 166	6659033305	488	491	99,39	20
517	Каменск-Уральский ГО	Средняя школа № 51	6666008613	155	156	99,36	21
313	ГО Краснотурьинск	МАОУ «СОШ № 10»	6617005955	153	154	99,35	22
799	МО г. Екатеринбург_Чкаловский район	МАОУ СОШ № 197	6664036189	609	613	99,35	23
775	МО г. Екатеринбург_Орджоникидзевский район	МБВСОУ ЦО № 224	6663056520	296	298	99,33	24
665	МО г. Екатеринбург_Верх-Исетский район	МБВ(С)ОУ В(С)ОШ № 185	6658068591	437	440	99,32	25
972	Серовский ГО	МАОУ СОШ № 21	6632015490	290	292	99,32	26
409	ГО Сухой Лог	МБОУ ЗСОШ № 8	6633006730	144	145	99,31	27
779	МО г.	МАОУ СОШ № 32	6664041340	554	558	99,28	28

№ ОО в общем перечне	Муниципальное образование	Сокращенное наименование ОО	ИНН	Число участников образовательной деятельности, удовлетворенных работой образовательной организации с родителями	Число участников образовательной деятельности, опрошенных по данному вопросу	Доля удовлетворенных участников образовательной деятельности	место в рейтинге
	Екатеринбург_Чкаловский район						
660	МО г. Екатеринбург_Верх-Исетский район	МАОУ СОШ № 143	6658071869	552	556	99,28	29
654	МО г. Екатеринбург_Верх-Исетский район	МАОУ СОШ № 69	6658017170	403	406	99,26	30
448	Ивдельский ГО	МКОУ СОШ № 19 г. Ивделя, п. Сама	6610002916	132	133	99,25	31
438	Городской округ "город Ирбит"	ГАПОУ СО «Ирбитский гуманитарный колледж»	6611003687	659	664	99,25	32
502	Каменск-Уральский ГО	Средняя школа № 19	6666007867	521	525	99,24	33
559	Кировградский ГО	МАОУ СОШ № 9	6616003144	127	128	99,22	34
498	Каменск-Уральский ГО	Средняя школа № 14	6665008096	127	128	99,22	34
787	МО г. Екатеринбург_Чкаловский район	МАОУ - СОШ № 91	6664041929	598	603	99,17	35
252	ГО Верхняя Пышма	МАОУ «СОШ № 4»	6606011548	597	602	99,17	36
211	город Нижний	ГАПОУ СО	6669009453	835	842	99,17	37

№ ОО в общем перечне	Муниципальное образование	Сокращенное наименование ОО	ИНН	Число участников образовательной деятельности, удовлетворенных работой образовательной организации с родителями	Число участников образовательной деятельности, опрошенных по данному вопросу	Доля удовлетворенных участников образовательной деятельности	место в рейтинге
	Тагил	«Нижнетагильский железнодорожный техникум»					
158	город Нижний Тагил	МАОУ СОШ № 24	6623003145	228	230	99,13	38
478	Каменский ГО	МАОУ «Колчеданская средняя общеобразовательная школа»	6643007483	114	115	99,13	38
157	город Нижний Тагил	МАОУ СОШ № 23 имени Ю.И. Батухтина	6668016024	227	229	99,13	39
926	Пышминский ГО	МБОУ ПГО «Печеркинская СОШ»	6649002562	113	114	99,12	40
479	Каменский ГО	МКОУ «Маминская СОШ»	6643007571	112	113	99,12	41
1095	Туринский ГО	МАОУ ООШ № 4	6656003937	112	113	99,12	41
672	МО г. Екатеринбург_Железнодорожный район	МБОУ СОШ № 119	6659039032	444	448	99,11	42
1044	Тавдинский ГО	МКОУ СОШ № 11	6634007342	215	217	99,08	43
405	ГО Сухой Лог	МАОУ СОШ № 4	6633006723	316	319	99,06	44
1103	Туринский ГО	МАОУ Фабричная СОШ	6656004176	105	106	99,06	45
20	Артемовский ГО	МБОУ «СОШ № 4»	6602007741	102	103	99,03	46
687	МО г. Екатеринбург_Кировский район	МБОУ - СОШ № 24	6660017442	201	203	99,01	47

№ ОО в общем перечне	Муниципальное образование	Сокращенное наименование ОО	ИНН	Число участников образовательной деятельности, удовлетворенных работой образовательной организации с родителями	Число участников образовательной деятельности, опрошенных по данному вопросу	Доля удовлетворенных участников образовательной деятельности	место в рейтинге
758	МО г. Екатеринбург_Орджоникидзевский район	МБОУ СОШ № 95	6663019825	602	608	99,01	48
413	ГО Сухой Лог	МБОУ ООШ № 11	6633011956	99	100	99,00	49
985	Серовский ГО	ГАПОУ СО «Серовский металлургический техникум»	6632006897	493	498	99,00	50
927	Пышминский ГО	МБОУ ПГО «Четкаринская СОШ»	6649002509	94	95	98,95	51
956	Североуральский ГО	МАОУ СОШ № 8	6631006358	363	367	98,91	52
891	Новоуральский ГО	МАОУ «Гимназия № 41»	6629012178	448	453	98,90	53
945	Режевской ГО	МБОУ «СОШ № 13»	6628009158	88	89	98,88	54
416	ГО Сухой Лог	ГАПОУ СО «Сухоложский многопрофильный техникум»	6633005536	616	623	98,88	54
1055	Тавдинский ГО	ГБОУ СО «Тавдинская школа-интернат»	6634007906	87	88	98,86	55
245	ГО Верхний Тагил	МАОУ СОШ № 4	6616005945	434	439	98,86	56
4	Алапаевское МО	МОУ «Деевская СОШ»	6601006079	86	87	98,85	57
1087	Тугулымский ГО	МАОУ Ошкуковская СОШ № 31	6655003405	86	87	98,85	57
1021	Сысертский ГО	МАОУ «НОШ № 13»	6652011729	170	172	98,84	58

№ ОО в общем перечне	Муниципальное образование	Сокращенное наименование ОО	ИНН	Число участников образовательной деятельности, удовлетворенных работой образовательной организации с родителями	Число участников образовательной деятельности, опрошенных по данному вопросу	Доля удовлетворенных участников образовательной деятельности	место в рейтинге
210	город Нижний Тагил	ГАПОУ СО «Нижнетагильский государственный профессиональный колледж им. Н.А. Демидова»	6668010047	593	600	98,83	59
71	Ачитский ГО	МКОУ АГО «Заринская СОШ»	6637002920	83	84	98,81	60
317	ГО Красноурьинск	МАОУ «СОШ № 19 с углублённым изучением отдельных предметов»	6617006035	405	410	98,78	61
341	МО Красноуфимский округ	ГБОУ СО «Красноуфимская школа-интернат»	6619007588	81	82	98,78	61
643	МО г. Екатеринбург_Верх-Исетский район	МАОУ СОШ № 1 имени С.С. Алексеева	6658067728	646	654	98,78	62
527	Камышловский ГО	МАОУ «Школа № 3» КГО	6613006299	562	569	98,77	63
901	Новоуральский ГО	МАОУ «СОШ с. Тарасково»	6629014930	80	81	98,77	64
1046	Тавдинский ГО	МКОУ ООШ № 14	6634007504	79	80	98,75	65
322	ГО Красноурьинск	ГБОУ СО «Красноурьинская школа-интернат»	6617006099	78	79	98,73	66
729	МО г.	МАОУ – СОШ № 7	6662080841	468	474	98,73	66

№ ОО в общем перечне	Муниципальное образование	Сокращенное наименование ОО	ИНН	Число участников образовательной деятельности, удовлетворенных работой образовательной организации с родителями	Число участников образовательной деятельности, опрошенных по данному вопросу	Доля удовлетворенных участников образовательной деятельности	место в рейтинге
	Екатеринбург_Октябрьский район						
307	ГО Карпинск	ГБОУ СО «Карпинская школа-интернат»	6614004470	231	234	98,72	67
526	Камышловский ГО	МАОУ «Школа № 1» КГО имени Героя Советского Союза Бориса Самуиловича Семёнова	6613004037	307	311	98,71	68
280	ГО г. Лесной	МАОУ СОШ № 72	6630006732	306	310	98,71	69
50	Асбестовский ГО	МБОУ «СОШ № 1 им. М. Горького»	6603010190	305	309	98,71	70
808	МО г. Алапаевск	МАОУ СОШ № 12	6601007072	304	308	98,70	71
488	Каменский ГО	ГБОУ СО «Колчеданская школа-интернат»	6643007564	76	77	98,70	71
998	Слободо-Турицкий МР	МАОУ «Сладковская СОШ»	6651002680	76	77	98,70	71
716	МО г. Екатеринбург_Ленинский район	МАОУ СОШ № 65 с углубленным изучением отдельных предметов	6661064854	603	611	98,69	72
711	МО г. Екатеринбург_Академический район	МАОУ СОШ № 16	6671314045	601	609	98,69	73
646	МО г. Екатеринбург_Верх-Исетский	МАОУ СОШ № 11	6658070463	448	454	98,68	74

№ ОО в общем перечне	Муниципальное образование	Сокращенное наименование ОО	ИНН	Число участников образовательной деятельности, удовлетворенных работой образовательной организации с родителями	Число участников образовательной деятельности, опрошенных по данному вопросу	Доля удовлетворенных участников образовательной деятельности	место в рейтинге
	район						
785	МО г. Екатеринбург_Чкаловский район	МБОУ СОШ № 84	6664043845	371	376	98,67	75
47	Артинский ГО	МАОУ «Староартинская СОШ»	6636005566	74	75	98,67	76
427	Горноуральский ГО	МБОУ СОШ № 19	6648004951	74	75	98,67	76
115	Березовский ГО	БМАОУ СОШ № 11	6604010789	147	149	98,66	77
1004	Сосьвинский ГО	МБОУ СОШ № 1 имени Героя РФ Романова В.В.	6632014739	292	296	98,65	78
161	город Нижний Тагил	МАОУ СОШ № 32 с углубленным изучением отдельных предметов	6668021070	364	369	98,64	79
297	ГО Заречный	МБОУ ГО Заречный «СОШ № 4»	6609008448	216	219	98,63	80
84	Байкаловский МР	МАОУ Еланская СОШ	6638002088	72	73	98,63	80
346	ГО Нижняя Салда	МБОУ «СОШ № 10»	6622002332	215	218	98,62	81
286	ГО г. Лесной	ГБОУ СО «Школа № 1 города Лесного»	6630006700	143	145	98,62	82
73	Ачитский ГО	МКОУ АГО «Уфимская СОШ»	6637003106	213	216	98,61	83
1022	Сысертский ГО	МАОУ ООШ № 14	6652011768	71	72	98,61	83
358	ГО Первоуральск	МАОУ СОШ № 9	6625017320	567	575	98,61	84
1083	Тугулымский ГО	МБОУ Заводоуспенская	6655003540	70	71	98,59	85



№ ОО в общем перечне	Муниципальное образование	Сокращенное наименование ОО	ИНН	Число участников образовательной деятельности, удовлетворенных работой образовательной организации с родителями	Число участников образовательной деятельности, опрошенных по данному вопросу	Доля удовлетворенных участников образовательной деятельности	место в рейтинге
		СОШ № 23					
78	Ачитский ГО	ГБОУ СО «Ачитская школа-интернат»	6637003152	69	70	98,57	86
596	МО г. Екатеринбург	ГАПОУ СО «ЕКТС»	6660008590	617	626	98,56	87
678	МО г. Екатеринбург_Железнодорожный район	МБОУ – СОШ № 149	6659038511	545	553	98,55	88
795	МО г. Екатеринбург_Чкаловский район	МАОУ СОШ № 142	6664036365	613	622	98,55	89
630	МО г. Екатеринбург	НЧОУ «Гимназия «Во имя Святых Царственных Страстотерпцев»	6664085740	68	69	98,55	90
136	Верхнесалдинский ГО	Средняя школа-интернат №17 («Юные спасатели МЧС»)	6607011572	202	205	98,54	91
865	Нижнесергинский МР	МКОУ СОШ № 3 г. Нижние Серги-3	6646008090	67	68	98,53	92
1062	Талицкий ГО	МКОУ «Басмановская СОШ»	6654008288	67	68	98,53	92
637	МО г. Екатеринбург	НОЧУ Общеобразовательная школа «Чудо-Радуга»	6658994352	67	68	98,53	92
212	город Нижний	ГАПОУ СО	6668007083	595	604	98,51	93

№ ОО в общем перечне	Муниципальное образование	Сокращенное наименование ОО	ИНН	Число участников образовательной деятельности, удовлетворенных работой образовательной организации с родителями	Число участников образовательной деятельности, опрошенных по данному вопросу	Доля удовлетворенных участников образовательной деятельности	место в рейтинге
	Тагил	«Нижнетагильский педагогический колледж № 1»					
557	Кировградский ГО	МАОУ СОШ № 2	6616005367	594	603	98,51	94
846	Невьянский ГО	МБОУ СОШ п. Аять	6621008613	66	67	98,51	94
503	Каменск-Уральский ГО	Средняя школа № 20	6665006821	263	267	98,50	95
529	Камышловский ГО	МАОУ «Школа № 7» КГО	6613004005	131	133	98,50	96
922	Полевской ГО	ГБУ СО «Центр психолого-педагогической, медицинской и социальной помощи «Ладос». ГБУ СО ЦППМСП «Ладос»	6626014530	129	131	98,47	97
870	Нижнетуринский ГО	МАОУ НТГО «СОШ № 2»	6624007086	257	261	98,47	98
579	МО г. Екатеринбург	ГБОУ СО «Екатеринбургская школа № 3»	6660011391	64	65	98,46	99
102	Белоярский ГО	МБОУ «Черноусовская СОШ № 19»	6639002806	63	64	98,44	100
32	Артемовский ГО	МБОУ «СОШ № 19»	6602007808	62	63	98,41	101
925	Пышминский ГО	МБОУ ПГО «Трифоновская СОШ»	6649002516	62	63	98,41	101
641	МО г.	МАОУ – СОШ № 31	6658552869	619	629	98,41	102

№ ОО в общем перечне	Муниципальное образование	Сокращенное наименование ОО	ИНН	Число участников образовательной деятельности, удовлетворенных работой образовательной организации с родителями	Число участников образовательной деятельности, опрошенных по данному вопросу	Доля удовлетворенных участников образовательной деятельности	место в рейтинге
	Екатеринбург_Академический район						
1025	Сысертский ГО	МАОУ СОШ № 18	6652011616	425	432	98,38	103
26	Артемовский ГО	МБОУ «СОШ № 10»	6602001732	180	183	98,36	104
659	МО г. Екатеринбург_Верх-Исетский район	МАОУ - СОШ № 141	6658071876	359	365	98,36	105
1048	Тавдинский ГО	МАОУ СОШ п. Азанка	6634007818	59	60	98,33	106
626	МО г. Екатеринбург	ГКОУ СО «Школа-интернат № 17»	6658081401	59	60	98,33	106
459	Ирбитское МО	МОУ «Ключевская СОШ»	6611005934	58	59	98,31	107
677	МО г. Екатеринбург_Железнодорожный район	МАОУ – СОШ № 148	6659039040	522	531	98,31	107
1111	Шалинский ГО	МБОУ «Колпаковская СОШ»	6657003400	57	58	98,28	108
661	МО г. Екатеринбург_Верх-Исетский район	МАОУ СОШ № 163	6658070939	627	638	98,28	108
117	Березовский ГО	БМАОУ СОШ № 23	6604009984	169	172	98,26	109
206	город Нижний Тагил	ГБОУ СО «Нижнетагильская школа №	6623003787	169	172	98,26	109

№ ОО в общем перечне	Муниципальное образование	Сокращенное наименование ОО	ИНН	Число участников образовательной деятельности, удовлетворенных работой образовательной организации с родителями	Число участников образовательной деятельности, опрошенных по данному вопросу	Доля удовлетворенных участников образовательной деятельности	место в рейтинге
		1»					
862	Нижнесергинский МР	МБОУ «Центр образование «Наследие»	6619017177	112	114	98,25	110
668	МО г. Екатеринбург_Железнодорожный район	МАОУ СОШ с углубленным изучением отдельных предметов № 50	6659039120	612	623	98,23	111
485	Каменский ГО	МКОУ «Травянская средняя общеобразовательная школа»	6643007540	110	112	98,21	112
334	ГО Красноуфимск	МАОУ СШ 2	6619006288	656	668	98,20	113
154	город Нижний Тагил	МАОУ гимназия № 18	6668015944	597	608	98,19	114
387	ГО Ревда	МАОУ «СОШ № 28»	6627009035	484	493	98,17	115
1112	МО г. Екатеринбург	ГБПОУ «СОМК»	6658041737	644	656	98,17	116
721	МО г. Екатеринбург_Ленинский район	МАОУ гимназия № 120	6661061902	748	762	98,16	117
782	МО г. Екатеринбург_Чкаловский район	МАОУ СОШ № 52	6664036213	641	653	98,16	118
806	МО г. Алапаевск	МБОУ СОШ № 8	6601005741	159	162	98,15	119
655	МО г. Екатеринбург_Верх	МАОУ СОШ с углубленным изучением	6658068601	371	378	98,15	119

№ ОО в общем перечне	Муниципальное образование	Сокращенное наименование ОО	ИНН	Число участников образовательной деятельности, удовлетворенных работой образовательной организации с родителями	Число участников образовательной деятельности, опрошенных по данному вопросу	Доля удовлетворенных участников образовательной деятельности	место в рейтинге
	рх-Исетский район	отдельных предметов № 74					
1039	Тавдинский ГО	МКОУ СОШ № 1 им. А.С. Пушкина	6634007511	370	377	98,14	120
531	Камышловский ГО	ГАПОУ СО «Камышловский гуманитарно-технологический техникум»	6613003442	517	527	98,10	121
686	МО г. Екатеринбург_Железнодорожный район	МБОУ СОШ № 221	6659044120	103	105	98,10	122
165	город Нижний Тагил	МБОУ СОШ № 38	6667009088	206	210	98,10	122
832	Невьянский ГО	МБОУ СОШ № 1 Невьянского ГО	6621008194	257	262	98,09	123
800	МО г. Екатеринбург_Чкаловский район	МАОУ СОШ № 200	6674308709	615	627	98,09	124
237	ГО Богданович	МАОУ «Полдневская ООШ»	6605006626	51	52	98,08	125
1054	Тавдинский ГО	МКОУ ООШ с. Городище	6634007487	51	52	98,08	125
46	Артинский ГО	МБОУ «Свердловская СОШ»	6636005573	102	104	98,08	125
889	Новолялинский ГО	ГБОУ СО «Новолялинская школа»	6647003120	51	52	98,08	125

№ ОО в общем перечне	Муниципальное образование	Сокращенное наименование ОО	ИНН	Число участников образовательной деятельности, удовлетворенных работой образовательной организации с родителями	Число участников образовательной деятельности, опрошенных по данному вопросу	Доля удовлетворенных участников образовательной деятельности	место в рейтинге
784	МО г. Екатеринбург_Чкаловский район	МАОУ СОШ № 61	6664034752	555	566	98,06	126
17	Артемовский ГО	МАОУ «СОШ № 1»	6602007195	252	257	98,05	127
635	МО г. Екатеринбург	АНО СОШ № 203 «Родники»	6658528496	50	51	98,04	128
96	Белоярский ГО	МАОУ «Совхозная СОШ № 10»	6639009015	149	152	98,03	129
223	ГО Богданович	МОУ СОШ № 3	6605006320	546	557	98,03	130
8	Алапаевское МО	МОУ «Костинская СОШ»	6601006061	99	101	98,02	131
845	Невьянский ГО	МАОУ СОШ п. Цементный	6621008564	393	401	98,00	132
840	Невьянский ГО	Вечерняя школа НГО	6621008187	98	100	98,00	133
853	Нижнесергинский МР	МКОУ СОШ № 4 г. Михайловска	6646008453	49	50	98,00	133
685	МО г. Екатеринбург_Железнодорожный район	МАОУ СОШ № 208 с углубленным изучением отдельных предметов	6659042155	637	650	98,00	133
141	Волчанский ГО	МАОУ СОШ № 23	6614004618	341	348	97,99	134
819	МО Красноуфимский округ	МКОУ «Крыловская СОШ»	6619007034	48	49	97,96	135
287	ГО г. Лесной	ГБОУ СО «Школа города Лесного»	6630006718	96	98	97,96	135
472	Ирбитское МО	ГБОУ СО «Харловская школа-интернат»	6611006166	47	48	97,92	136

№ ОО в общем перечне	Муниципальное образование	Сокращенное наименование ОО	ИНН	Число участников образовательной деятельности, удовлетворенных работой образовательной организации с родителями	Число участников образовательной деятельности, опрошенных по данному вопросу	Доля удовлетворенных участников образовательной деятельности	место в рейтинге
311	ГО Краснотурьинск	МАОУ «ООШ № 5»	6617005916	47	48	97,92	136
151	город Нижний Тагил	МБОУ СОШ № 10	6668021049	376	384	97,92	136
369	ГО Первоуральск	МАОУ «СОШ № 26»	6625024969	280	286	97,90	137
119	Березовский ГО	БМАОУ ООШ № 30	6604009511	93	95	97,89	138
421	Горноуральский ГО	МБОУ СОШ № 4	6648007342	93	95	97,89	138
131	Верхнесалдинский ГО	МБОУ «СОШ № 3»	6607007992	278	284	97,89	139
1047	Тавдинский ГО	МКОУ СОШ № 18	6634007455	185	189	97,88	140
1027	Сысертский ГО	МАОУ СОШ № 23	6652011599	555	567	97,88	140
462	Ирбитское МО	МОУ «Стриганская ООШ»	6611005814	46	47	97,87	141
469	Ирбитское МО	МКОУ Харловская СОШ	6611005821	46	47	97,87	141
793	МО г. Екатеринбург_Чкаловский район	МАОУ лицей № 135	6664036020	598	611	97,87	141
363	ГО Первоуральск	ПМАОУ «СОШ № 15»	6625017418	595	608	97,86	142
293	ГО Дегтярск	ГБОУ СО «Дегтярская школа»	6627012912	45	46	97,83	143
87	Байкаловский МР	МКОУ Нижне-Иленская СОШ	6638002176	90	92	97,83	143
302	ГО Карпинск	МАОУ СОШ № 5	6614004583	491	502	97,81	144
747	МО г. Екатеринбург_Октябрьский район	МАОУ Гимназия № 210 «Корифей»	6662081940	401	410	97,80	145

№ ОО в общем перечне	Муниципальное образование	Сокращенное наименование ОО	ИНН	Число участников образовательной деятельности, удовлетворенных работой образовательной организации с родителями	Число участников образовательной деятельности, опрошенных по данному вопросу	Доля удовлетворенных участников образовательной деятельности	место в рейтинге
980	Серовский ГО	МБОУ ООШ села Филькино	6632016246	89	91	97,80	146
855	Нижнесергинский МР	МКОУ ООШ № 11 пгт. Верхние Серги	6646008132	88	90	97,78	147
504	Каменск-Уральский ГО	Средняя школа № 21	6666008606	476	487	97,74	148
129	Верхнесалдинский ГО	МБОУ «Средняя школа № 1»	6607003797	345	353	97,73	149
239	ГО Богданович	МАОУ – Тыгишская СОШ	6605006489	86	88	97,73	150
98	Белоярский ГО	МБОУ «Некрасовская ООШ № 13»	6639009791	43	44	97,73	150
1071	Талицкий ГО	МКОУ «Талицкая ООШ № 8»	6654008224	86	88	97,73	150
390	ГО Ревда	ГБОУ СО «Ревдинская школа»	6627008708	85	87	97,70	151
893	Новоуральский ГО	МАОУ «Гимназия»	6629012234	340	348	97,70	151
670	МО г. Екатеринбург_Железнодорожный район	МБОУ СОШ № 83	6659042162	637	652	97,70	152
221	ГО Богданович	МОУ СОШ № 1	6605004298	297	304	97,70	153
340	ГО Красноуфимск	ГБОУ СО «Красноуфимская школа»	6619006351	165	169	97,63	154
328	ГО Красноуральск	МАОУ СОШ № 3	6618002971	288	295	97,63	155
134	Верхнесалдинский	МКОУ «СОШ № 12»	6607010226	41	42	97,62	156



№ ОО в общем перечне	Муниципальное образование	Сокращенное наименование ОО	ИНН	Число участников образовательной деятельности, удовлетворенных работой образовательной организации с родителями	Число участников образовательной деятельности, опрошенных по данному вопросу	Доля удовлетворенных участников образовательной деятельности	место в рейтинге
	й ГО						
144	город Нижний Тагил	МБОУ СОШ № 3	6623003353	162	166	97,59	157
928	Пышминский ГО	МБОУ ПГО «Черемышская СОШ»	6649002499	81	83	97,59	157
325	ГО Краснотурьинск	ГБПОУ СО «Краснотурьинский колледж искусств»	6617010465	161	165	97,58	158
138	Верхнесалдинский ГО	МКОУ НСОШ	6607008435	40	41	97,56	159
305	ГО Карпинск	МАОУ СОШ № 24	6614004505	40	41	97,56	159
842	Невьянский ГО	МБОУ «СОШ с. Конevo»	6621004344	40	41	97,56	159
848	Нижнесергинский МР	МКОУ СОШ № 2 г. Нижние Серги	6646007763	354	363	97,52	160
592	МО г. Екатеринбург	ГБОУ СО "ЦППМСП «Ресурс»	6662126020	233	239	97,49	161
491	Каменск-Уральский ГО	Средняя школа № 3	6666008236	233	239	97,49	161
205	город Нижний Тагил	ГБОУ СО «Нижнетагильская школа-интернат»	6668017532	77	79	97,47	162
508	Каменск-Уральский ГО	Средняя школа № 30	6666008204	263	270	97,41	163
734	МО г. Екатеринбург, Октябрьский район	МАОУ СОШ № 26	6662081884	372	382	97,38	164

№ ОО в общем перечне	Муниципальное образование	Сокращенное наименование ОО	ИНН	Число участников образовательной деятельности, удовлетворенных работой образовательной организации с родителями	Число участников образовательной деятельности, опрошенных по данному вопросу	Доля удовлетворенных участников образовательной деятельности	место в рейтинге
384	ГО Ревда	МБОУ «СОШ № 13»	6627012366	37	38	97,37	165
1059	Талицкий ГО	МКОУ «Троицкая СОШ № 5»	6654008231	514	528	97,35	166
983	Серовский ГО	ГБОУ СО «Серовская школа-интернат»	6632014048	293	301	97,34	167
181	город Нижний Тагил	МБОУ СОШ № 65	6623003723	146	150	97,33	168
335	ГО Красноуфимск	МАОУ СШ 3	6619006263	507	521	97,31	169
993	Слободо-Туринский МР	МАОУ «Краснослободская СОШ»	6651002778	72	74	97,30	170
175	город Нижний Тагил	МБОУ Лицей	6667008486	287	295	97,29	171
186	город Нижний Тагил	МБОУ СОШ № 77	6623004780	215	221	97,29	172
694	МО г. Екатеринбург_Кировский район	МБОУ СОШ № 82	6660012116	286	294	97,28	173
1085	Тугулымский ГО	МАОУ Верховинская СОШ № 29	6655002024	107	110	97,27	174
193	город Нижний Тагил	МБОУ СОШ № 90	6668016592	248	255	97,25	175
786	МО г. Екатеринбург_Чкаловский район	МБОУ СОШ № 86	6664039574	602	619	97,25	176
916	Полевской ГО	МБОУ ПГО «СОШ с.	6626009917	106	109	97,25	177

№ ОО в общем перечне	Муниципальное образование	Сокращенное наименование ОО	ИНН	Число участников образовательной деятельности, удовлетворенных работой образовательной организации с родителями	Число участников образовательной деятельности, опрошенных по данному вопросу	Доля удовлетворенных участников образовательной деятельности	место в рейтинге
		Полдневая»					
971	Серовский ГО	МАОУ СОШ № 20	6632015838	454	467	97,22	178
238	ГО Богданович	МАОУ Троицкая СОШ	6605006376	104	107	97,20	179
676	МО г. Екатеринбург_Железнодорожный район	МАОУ СОШ № 147	6659039064	762	784	97,19	180
706	МО г. Екатеринбург_Кировский район	МАОУ гимназия № 176	6660011426	758	780	97,18	181
1060	Талицкий ГО	МКОУ «Троицкая СОШ № 50»	6654008249	171	176	97,16	182
10	Алапаевское МО	МОУ «Останинская СОШ»	6601006914	34	35	97,14	183
543	Камышловский МР	МКОУ Ожгихинская ООШ	6613004220	34	35	97,14	183
583	МО г. Екатеринбург	ГБОУ СО «Екатеринбургская школа № 7»	6664039292	102	105	97,14	183
520	Каменск-Уральский ГО	ГБОУ СО «Каменск-Уральская школа»	6666008483	238	245	97,14	183
314	ГО Краснотурьинск	МАОУ «СОШ № 15»	6617005987	169	174	97,13	184
904	Новоуральский ГО	ГБОУ СО «Новоуральская школа № 2»	6629012347	135	139	97,12	185
408	ГО Сухой Лог	МАОУ СОШ № 7	6633006804	506	521	97,12	186
632	МО г.	НОУ СОШ «Гелиос»	6664033727	67	69	97,10	187

№ ОО в общем перечне	Муниципальное образование	Сокращенное наименование ОО	ИНН	Число участников образовательной деятельности, удовлетворенных работой образовательной организации с родителями	Число участников образовательной деятельности, опрошенных по данному вопросу	Доля удовлетворенных участников образовательной деятельности	место в рейтинге
	Екатеринбург						
772	МО г. Екатеринбург_Орджоникидзевский район	МАОУ СОШ № 167	6663057387	634	653	97,09	188
507	Каменск-Уральский ГО	Основная школа № 27	6665007350	200	206	97,09	189
571	Малышевский ГО	МАОУ СОШ № 19	6603011275	299	308	97,08	190
392	ГО Ревда	ГАПОУ СО «Ревдинский педагогический колледж»	6627008137	398	410	97,07	191
302	ГО Карпинск	МАОУ СОШ № 2	6614004858	363	374	97,06	192
248	ГО Верхний Тагил	ГБОУ СО «Верхнетагильский центр психолого-педагогической, медицинской и социальной помощи»	6616001771	66	68	97,06	192
902	Новоуральский ГО	МАОУ «СОШ д. Починок»	6629014947	66	68	97,06	192
42	Артинский ГО	МБОУ «Малотавринская СОШ»	6636005460	66	68	97,06	192
1073	Талицкий ГО	МКОУ «Еланская ООШ»	6654008062	33	34	97,06	192
781	МО г. Екатеринбург_Чкаловский район	МАОУ СОШ № 44	6664033124	590	608	97,04	193
550	Качканарский ГО	МОУ «ООШ № 5»	6615006720	131	135	97,04	194
895	Новоуральский	МАОУ «СОШ № 49»	6629012259	393	405	97,04	194

№ ОО в общем перечне	Муниципальное образование	Сокращенное наименование ОО	ИНН	Число участников образовательной деятельности, удовлетворенных работой образовательной организации с родителями	Число участников образовательной деятельности, опрошенных по данному вопросу	Доля удовлетворенных участников образовательной деятельности	место в рейтинге
	ГО						
100	Белоярский ГО	МАОУ «Кочневская СОШ № 16»	6639004602	131	135	97,04	194
841	Невьянский ГО	МБОУ СОШ п. Калиново	6621008620	98	101	97,03	195
590	МО г. Екатеринбург	ГБОУ СО «Екатеринбургская школа-интернат «Эверест»»	6661058681	65	67	97,01	196
578	МО г. Екатеринбург	ГБОУ СО «Екатеринбургская школа № 2»	6659042148	162	167	97,01	197
739	МО г. Екатеринбург_Октябрьский район	МАОУ СОШ № 62	6662078391	648	668	97,01	197
114	Березовский ГО	БМАОУ СОШ № 10	6604010588	256	264	96,97	198
546	Камышловский МР	МКОУ Скатинская СОШ	6613004326	160	165	96,97	198
45	Артинский ГО	МАОУ «Сажинская СОШ»	6636005541	64	66	96,97	198
1089	Тугулымский ГО	МБОУ Гилевская ООШ № 19	6655003853	32	33	96,97	198
580	МО г. Екатеринбург	ГБОУ СО «Екатеринбургская школа № 4»	6662081901	95	98	96,94	199
783	МО г. Екатеринбург_Чкаловский район	МАОУ СОШ № 59	6664041492	601	620	96,94	200
110	Березовский ГО	БМАОУ «Гимназия № 5»	6604001872	630	650	96,92	201

№ ОО в общем перечне	Муниципальное образование	Сокращенное наименование ОО	ИНН	Число участников образовательной деятельности, удовлетворенных работой образовательной организации с родителями	Число участников образовательной деятельности, опрошенных по данному вопросу	Доля удовлетворенных участников образовательной деятельности	место в рейтинге
1063	Талицкий ГО	МКОУ «Буткинская СОШ»	6654008150	189	195	96,92	201
712	МО г. Екатеринбург_Ленинский район	МАОУ СОШ № 17 с углубленным изучением отдельных предметов	6661058667	441	455	96,92	201
241	ГО Богданович	ГБОУ СО «Богдановичская школа-интернат»	6605006810	93	96	96,88	202
1042	Тавдинский ГО	МКОУ – ООШ № 8	6634007590	62	64	96,88	202
412	ГО Сухой Лог	МБОУ ООШ № 9	6633011988	61	63	96,83	203
105	Белоярский ГО	МБОУ «В(С)ОШ»	6639005437	61	63	96,83	203
511	Каменск-Уральский ГО	Средняя школа № 34	6665007543	701	724	96,82	204
671	МО г. Екатеринбург_Железнодорожный район	МАОУ Гимназия № 104	6659016243	579	598	96,82	205
1041	Тавдинский ГО	МКОУ СОШ № 7	6634007656	395	408	96,81	206
1018	Сысертский ГО	МАОУ «СОШ № 10»	6652011581	150	155	96,77	207
123	Березовский ГО	ГБОУ СО «Березовская школа»	6604009286	179	185	96,76	208
1107	Туринский ГО	ГАПОУ СО «Туринский многопрофильный техникум»	6656002651	447	462	96,75	209
805	МО г. Алапаевск	МБОУ СОШ № 5	6601006167	238	246	96,75	210
562	Кировградский ГО	ГБОУ СО «Кировградская школа-интернат»	6616003031	89	92	96,74	211
827	МО	МКОУ «Сарсинская СОШ»	6619006182	89	92	96,74	211

№ ОО в общем перечне	Муниципальное образование	Сокращенное наименование ОО	ИНН	Число участников образовательной деятельности, удовлетворенных работой образовательной организации с родителями	Число участников образовательной деятельности, опрошенных по данному вопросу	Доля удовлетворенных участников образовательной деятельности	место в рейтинге
	Красноуфимский округ						
561	Кировградский ГО	МАОУ СОШ № 17	6616003240	148	153	96,73	212
460	Ирбитское МО	МОУ «Пионерская СОШ»	6611005973	325	336	96,73	213
169	город Нижний Тагил	МАОУ НОШ № 43	6667008951	295	305	96,72	214
938	Режевской ГО	МБОУ «СОШ № 3»	6628009038	206	213	96,71	215
689	МО г. Екатеринбург_Кировский район	МБОУ - СОШ № 36 имени М.П. Одинцова	6660013769	322	333	96,70	216
5	Алапаевское МО	МОУ «Заринская СОШ»	6601006671	116	120	96,67	217
919	Полевской ГО	МБОУ ПГО «ООШ с. Мраморское»	6626009890	29	30	96,67	217
394	ГО Ревда	ЧОУ «Гимназия «Развитие»	6627016219	116	120	96,67	217
881	Новолялинский ГО	МАОУ НГО «ООШ № 11»	6647002662	58	60	96,67	217
586	МО г. Екатеринбург	ГБОУ СО «Екатеринбургская школа-интернат № 10»	6663056337	116	120	96,67	217
713	МО г. Екатеринбург_Академический район	МАОУ СОШ № 19	6671425676	638	660	96,67	217
501	Каменск-Уральский ГО	МАОУ «Средняя школа № 17»	6665005779	347	359	96,66	218

№ ОО в общем перечне	Муниципальное образование	Сокращенное наименование ОО	ИНН	Число участников образовательной деятельности, удовлетворенных работой образовательной организации с родителями	Число участников образовательной деятельности, опрошенных по данному вопросу	Доля удовлетворенных участников образовательной деятельности	место в рейтинге
308	ГО Карпинск	ГАПОУ СО «Карпинский машиностроительный техникум»	6614002258	491	508	96,65	219
809	МО г. Алапаевск	МБОУ СОШ № 15	6601006248	202	209	96,65	220
372	ГО Первоуральск	ПМАОУ «Школа № 32»	6625017464	459	475	96,63	221
652	МО г. Екатеринбург_Верх-Исетский район	МБОУ - СОШ № 57	6658039664	372	385	96,62	222
777	МО г. Екатеринбург_Чкаловский район	МБОУ СОШ № 20	6664040139	455	471	96,60	223
489	Каменск-Уральский ГО	Средняя школа № 1	6666007786	284	294	96,60	224
54	Асбестовский ГО	Лицей № 9	6603010200	423	438	96,58	225
380	ГО Ревда	МАОУ «СОШ № 3»	6627008786	589	610	96,56	226
12	Алапаевское МО	ГБОУ СО «Верхнесинячихинская школа-интернат»	6601006664	56	58	96,55	227
1012	Сысертский ГО	МАОУ СОШ № 3	6652011655	360	373	96,51	228
884	Новолялинский ГО	МАОУ НГО «СОШ № 4»	6647000922	249	258	96,51	229
344	ГО Красноуфимск	ГАПОУ СО «Красноуфимский многопрофильный техникум»	6619003294	331	343	96,50	230



№ ОО в общем перечне	Муниципальное образование	Сокращенное наименование ОО	ИНН	Число участников образовательной деятельности, удовлетворенных работой образовательной организации с родителями	Число участников образовательной деятельности, опрошенных по данному вопросу	Доля удовлетворенных участников образовательной деятельности	место в рейтинге
187	город Нижний Тагил	МБОУ СОШ № 80	6623003804	689	714	96,50	231
699	МО г. Екатеринбург_Кировский район	МАОУ СОШ № 134	6660015981	603	625	96,48	232
55	Асбестовский ГО	МАОУ СОШ № 11	6603009903	410	425	96,47	233
824	МО Красноуфимский округ	МАОУ «Рахмангуловская СОШ»	6619007644	54	56	96,43	234
1066	Талицкий ГО	МКОУ «Кузнецовская СОШ»	6654008104	81	84	96,43	234
217	город Нижний Тагил	ГБПОУ СО «Нижнетагильский колледж искусств»	6668018744	162	168	96,43	234
616	МО г. Екатеринбург	ГАПОУ СО «Уральский политехнический колледж – МЦК»	6660008060	590	612	96,41	235
513	Каменск-Уральский ГО	Средняя школа № 37	6665007568	241	250	96,40	236
981	Серовский ГО	ГБОУ СО «Серовская школа № 2»	6632015059	80	83	96,39	237
31	Артемовский ГО	МБОУ «СОШ № 18»	6602007847	106	110	96,36	238
1011	Сысертский ГО	МАОУ СОШ № 2	6652011670	263	273	96,34	239
897	Новоуральский ГО	МАОУ «СОШ № 54»	6629012298	419	435	96,32	240
898	Новоуральский	МАОУ «Лицей № 56»	6629012315	392	407	96,31	241

№ ОО в общем перечне	Муниципальное образование	Сокращенное наименование ОО	ИНН	Число участников образовательной деятельности, удовлетворенных работой образовательной организации с родителями	Число участников образовательной деятельности, опрошенных по данному вопросу	Доля удовлетворенных участников образовательной деятельности	место в рейтинге
	ГО						
948	Режевской ГО	МБОУ «ООШ № 28»	6628009006	26	27	96,30	242
86	Байкаловский МР	МКОУ Ляпуновская СОШ	6638002070	78	81	96,30	242
888	Новолялинский ГО	МАОУ НГО «СОШ № 1»	6647002574	260	270	96,30	242
172	город Нижний Тагил	МАОУ СОШ № 48	6668021031	78	81	96,30	242
766	МО г. Екатеринбург_Орджоникидзевский район	МБОУ СОШ № 115	6663057549	409	425	96,24	243
233	ГО Богданович	МАОУ Ильинская СОШ	6605006552	51	53	96,23	244
903	Новоуральский ГО	ГБОУ СО «Новоуральская школа № 1»	6629012266	102	106	96,23	244
818	МО Красноуфимский округ	МАОУ «Криулинская СОШ»	6645003572	204	212	96,23	244
143	город Нижний Тагил	МБОУ СОШ № 1 им. Н.К. Крупской	6668021017	306	318	96,23	244
553	Качканарский ГО	МОУ «СОШ № 2»	6615006706	458	476	96,22	245
34	Артемовский ГО	МАОУ СОШ № 56	6602003095	479	498	96,18	246
965	Серовский ГО	МБОУ СОШ № 9	6632015482	126	131	96,18	247
829	МО Красноуфимский округ	МКОУ «Чатлыковская СОШ»	6619008077	50	52	96,15	248
896	Новоуральский	МАОУ «Школа-интернат №	6629012280	250	260	96,15	248

№ ОО в общем перечне	Муниципальное образование	Сокращенное наименование ОО	ИНН	Число участников образовательной деятельности, удовлетворенных работой образовательной организации с родителями	Число участников образовательной деятельности, опрошенных по данному вопросу	Доля удовлетворенных участников образовательной деятельности	место в рейтинге
	ГО	53»					
43	Артинский ГО	МАОУ «Манчажская СОШ»	6636005598	150	156	96,15	248
266	ГО Верхотурский	МКОУ «Усть-Салдинская СОШ»	6640002864	25	26	96,15	248
995	Слободо-Турунский МР	МКОУ «Липчинская СОШ»	6651002739	50	52	96,15	248
640	МО г. Екатеринбург_Академический район	МАОУ СОШ № 123	6658552509	697	725	96,14	249
602	МО г. Екатеринбург	ГАПОУ СО «ЕТОТС»	6660013670	619	644	96,12	250
1070	Талицкий ГО	МКОУ «Яровская СОШ»	6654008070	99	103	96,12	251
279	ГО г. Лесной	МБОУ СОШ № 71	6630006725	271	282	96,10	252
470	Ирбитское МО	МОУ «Фоминская ООШ»	6611005892	98	102	96,08	253
633	МО г. Екатеринбург	РЖД лицей № 3	6659107370	416	433	96,07	254
107	Березовский ГО	БМАОУ СОШ № 1	6604009078	291	303	96,04	255
445	Ивдельский ГО	МАОУ СОШ № 3 г. Ивделя, п. Полуночное	6610003130	145	151	96,03	256
185	город Нижний Тагил	МБОУ СОШ № 75/42	6623033301	337	351	96,01	257
906	Полевской ГО	МБОУ ПГО «СОШ № 1» имени Героя Советского Союза Н.В. Кологойды	6626009530	119	124	95,97	258
669	МО г.	МБОУ СОШ № 75	6659037010	333	347	95,97	259

№ ОО в общем перечне	Муниципальное образование	Сокращенное наименование ОО	ИНН	Число участников образовательной деятельности, удовлетворенных работой образовательной организации с родителями	Число участников образовательной деятельности, опрошенных по данному вопросу	Доля удовлетворенных участников образовательной деятельности	место в рейтинге
	Екатеринбург_Железнодорожный район						
545	Камышловский МР	МКОУ Порошинская СОШ	6613004630	356	371	95,96	260
1104	Туринский ГО	МАОУ Чукаревская СОШ	6656005229	71	74	95,95	261
497	Каменск-Уральский ГО	Средняя школа № 11	6666009014	71	74	95,95	261
159	город Нижний Тагил	МБОУ СОШ № 25	6668016497	354	369	95,93	262
1026	Сысертский ГО	МАОУ СОШ № 19	6652011800	47	49	95,92	263
1091	Тугулымский ГО	МБОУ Ядрышниковская ООШ № 22	6655003839	47	49	95,92	263
1013	Сысертский ГО	МАОО «СОШ № 5» п.Б.Исток	6652011662	492	513	95,91	264
333	ГО Красноуфимск	МАОУ СШ № 1	6619006256	562	586	95,90	265
6	Алапаевское МО	МОУ «Кировская СОШ»	6601006135	70	73	95,89	266
376	ГО Первоуральск	ГАПОУ СО «Первоуральский металлургический колледж»	6625008050	700	730	95,89	266
691	МО г. Екатеринбург_Кировский район	МАОУ СОШ № 43 с углубленным изучением отдельных предметов	6660015011	602	628	95,86	267
1052	Тавдинский ГО	МКОУ ООШ д. Ленино	6634007550	23	24	95,83	268
1086	Тугулымский ГО	МБОУ Двинская СОШ № 28	6655003821	46	48	95,83	268

№ ОО в общем перечне	Муниципальное образование	Сокращенное наименование ОО	ИНН	Число участников образовательной деятельности, удовлетворенных работой образовательной организации с родителями	Число участников образовательной деятельности, опрошенных по данному вопросу	Доля удовлетворенных участников образовательной деятельности	место в рейтинге
296	ГО Заречный	МАОУ ГО Заречный «СОШ № 3»	6609008423	435	454	95,81	269
1058	Талицкий ГО	МКОУ «Талицкая СОШ № 4»	6654007654	343	358	95,81	270
132	Верхнесалдинский ГО	МБОУ СОШ № 6	6607008160	571	596	95,81	271
235	ГО Богданович	МАОУ Коменская СОШ	6605006231	91	95	95,79	272
899	Новоуральский ГО	МАОУ «СОШ № 57 с углубленным изучением отдельных предметов»	6629012322	337	352	95,74	273
664	МО г. Екатеринбург_Верх-Исетский район	МАОУ СОШ № 184 «Новая школа»	6658017420	404	422	95,73	274
164	город Нижний Тагил	МБОУ СОШ № 36	6667009070	404	422	95,73	274
609	МО г. Екатеринбург	ГАПОУ СО «Социально-профессиональный техникум «Строитель»	6659029468	535	559	95,71	275
554	Качканарский ГО	ГБОУ СО «Качканарская школа»	6615006819	89	93	95,70	276
49	Артинский ГО	ГАПОУ СО «Артинский агропромышленный техникум»	6636003907	244	255	95,69	277
1030	Сысертский ГО	МАОУ «Вечерняя (сменная) общеобразовательная	6652016815	133	139	95,68	278

№ ОО в общем перечне	Муниципальное образование	Сокращенное наименование ОО	ИНН	Число участников образовательной деятельности, удовлетворенных работой образовательной организации с родителями	Число участников образовательной деятельности, опрошенных по данному вопросу	Доля удовлетворенных участников образовательной деятельности	место в рейтинге
		школа»					
575	Махневское МО	МБОУ «Мугайская ООШ»	6601009697	22	23	95,65	279
120	Березовский ГО	БМАОУ СОШ № 32	6604010482	154	161	95,65	279
467	Ирбитское МО	МОУ «Осинцевская ООШ»	6611005966	22	23	95,65	279
40	Артинский ГО	МБОУ «Куркинская ООШ»	6636005446	22	23	95,65	279
81	Байкаловский МР	МКОУ Баженовская СОШ	6638002190	66	69	95,65	279
315	ГО Краснотурьинск	МАОУ «СОШ № 17»	6617005994	549	574	95,64	280
849	Нижнесергинский МР	МКОУ СОШ № 1 г. Нижние Серги	6646007770	219	229	95,63	281
256	ГО Верхняя Пышма	МАОУ «СОШ № 25 »	6606011523	589	616	95,62	282
403	ГО Сухой Лог	МАОУ СОШ № 2	6633006770	370	387	95,61	283
810	МО г. Алапаевск	МБОУ СОШ № 17	6601005879	87	91	95,60	284
528	Камышловский ГО	МАОУ «Школа № 6» КГО	6613003876	174	182	95,60	284
905	Новоуральский ГО	ГАПОУ СО «Новоуральский технологический колледж»	6682003041	474	496	95,56	285
247	ГО Верхний Тагил	МАОУ СОШ № 10 имени воина-интернационалиста Александра Харламова	6616005423	86	90	95,56	286
331	ГО Красноуральск	ГБОУ СО «Красноуральская школа»	6618002925	86	90	95,56	286
1078	Талицкий ГО	ГБОУ СО «Буткинская школа-интернат»	6654001349	43	45	95,56	286

<b>№ ОО в общем перечне</b>	<b>Муниципальное образование</b>	<b>Сокращенное наименование ОО</b>	<b>ИНН</b>	<b>Число участников образовательной деятельности, удовлетворенных работой образовательной организации с родителями</b>	<b>Число участников образовательной деятельности, опрошенных по данному вопросу</b>	<b>Доля удовлетворенных участников образовательной деятельности</b>	<b>место в рейтинге</b>
514	Каменск-Уральский ГО	Средняя школа № 38	6666008388	258	270	95,56	286
524	Каменск-Уральский ГО	ГАПОУ СО «Каменск-Уральский радиотехнический техникум»	6612002358	623	652	95,55	287
794	МО г. Екатеринбург_Чкаловский район	МАОУ - СОШ № 137	6664043098	321	336	95,54	288
145	город Нижний Тагил	МБОУ СОШ № 4	6667009031	319	334	95,51	289
835	Невьянский ГО	МБОУ СОШ № 4	6621008211	255	267	95,51	290
493	Каменск-Уральский ГО	Средняя школа № 5	6665007310	297	311	95,50	291
320	ГО Красноуральск	МАОУ «ООШ № 28»	6617006067	106	111	95,50	292
170	город Нижний Тагил	МБОУ СОШ № 44 имени народного учителя СССР Г.Д. Лавровой	6668016458	422	442	95,48	293
327	ГО Красноуральск	МБОУ СОШ № 2	6618002932	147	154	95,45	294
265	ГО Верхотурский	МКОУ «Кордюковская СОШ»	6640002790	63	66	95,45	294
548	Качканарский ГО	МОУ СОШ № 7	6615006689	457	479	95,41	295
675	МО г. Екатеринбург_Ж	МБОУ СОШ № 129	6659039057	602	631	95,40	296

№ ОО в общем перечне	Муниципальное образование	Сокращенное наименование ОО	ИНН	Число участников образовательной деятельности, удовлетворенных работой образовательной организации с родителями	Число участников образовательной деятельности, опрошенных по данному вопросу	Доля удовлетворенных участников образовательной деятельности	место в рейтинге
	елезнодорожный район						
961	Североуральский ГО	МАОУ «СОШ № 15»	6631006118	83	87	95,40	297
457	Ирбитское МО	МОУ «Килачевская СОШ»	6611005910	145	152	95,39	298
273	ГО Верхотурский	ГБОУ СО «Верхотурская гимназия»	6640003307	186	195	95,38	299
814	МО г. Алапаевск	ГАПОУ СО «АМТ»	6601000077	576	604	95,36	300
326	ГО Красноуральск	МБОУ СОШ № 1	6618002996	288	302	95,36	300
601	МО г. Екатеринбург	ГАПОУ СО «ЕТХМ»	6664001203	576	604	95,36	300
229	ГО Богданович	МАОУ Барабинская СОШ	6605006633	82	86	95,35	301
430	Городской округ "город Ирбит"	МАОУ «Школа № 3»	6611004850	123	129	95,35	301
831	МО Красноуфимский округ	МКОУ «Сызгинская ООШ»	6645004008	41	43	95,35	301
1100	Туринский ГО	МАОУ Леонтьевская СОШ	6656003944	41	43	95,35	301
967	Серовский ГО	МАОУ СОШ № 13	6632015475	427	448	95,31	302
1084	Тугулымский ГО	МБОУ Ертарская СОШ № 27	6655003846	61	64	95,31	302
730	МО г. Екатеринбург_ Октябрьский район	МАОУ Гимназия № 8	6662080707	447	469	95,31	303
886	Новолялинский	МАОУ НГО «СОШ № 12»	6647002704	142	149	95,30	304



№ ОО в общем перечне	Муниципальное образование	Сокращенное наименование ОО	ИНН	Число участников образовательной деятельности, удовлетворенных работой образовательной организации с родителями	Число участников образовательной деятельности, опрошенных по данному вопросу	Доля удовлетворенных участников образовательной деятельности	место в рейтинге
	ГО						
355	ГО Первоуральск	МАОУ «СОШ № 5 с УИОП»	6625017383	785	824	95,27	305
51	Асбестовский ГО	Средняя школа № 2	6603010955	322	338	95,27	306
1067	Талицкий ГО	МКОУ «Пионерская СОШ»	6654008111	161	169	95,27	306
710	МО г. Екатеринбург_Ленинский район	МАОУ - СОШ № 10 с углубленным изучением отдельных предметов	6661059156	583	612	95,26	307
13	Алапаевское МО	ГАПОУ СО «Верхнесинячихинский агропромышленный техникум»	6635001079	340	357	95,24	308
77	Ачитский ГО	МКОУ АГО «Марикаршинская ООШ»	6637003258	20	21	95,24	308
755	МО г. Екатеринбург_Орджоникидзевский район	МАОУ СОШ № 77 имени героя Советского Союза Хомякова Владилена Павловича	6663056376	320	336	95,24	308
152	город Нижний Тагил	МБОУ СОШ № 12	6623003794	197	207	95,17	309
767	МО г. Екатеринбург_Орджоникидзевский район	МАОУ СОШ № 117	6663058045	392	412	95,15	310
569	Кушвинский ГО	ГАПОУ СО «Баранчинский электромеханический	6620003034	313	329	95,14	311

№ ОО в общем перечне	Муниципальное образование	Сокращенное наименование ОО	ИНН	Число участников образовательной деятельности, удовлетворенных работой образовательной организации с родителями	Число участников образовательной деятельности, опрошенных по данному вопросу	Доля удовлетворенных участников образовательной деятельности	место в рейтинге
		техникум»					
466	Ирбитское МО	МОУ «Ницинская ООШ»	6611005959	39	41	95,12	312
360	ГО Первоуральск	МБОУ «СОШ № 11»	6625024849	156	164	95,12	312
352	ГО Первоуральск	МАОУ «СОШ № 2»	6625017337	620	652	95,09	313
402	ГО Сухой Лог	МАОУ Гимназия №1	6633006762	424	446	95,07	314
196	город Нижний Тагил	МБОУ НШДС №105	6623006555	77	81	95,06	315
383	ГО Ревда	МАОУ «СОШ № 10»	6627008698	479	504	95,04	316
634	МО г. Екатеринбург	ЧОУ «Гимназия № 212 «Екатеринбург-Париж»	6659184135	153	161	95,03	317
490	Каменск-Уральский ГО	Средняя школа № 2	6665007582	267	281	95,02	318
357	ГО Первоуральск	ПМАОУ «СОШ № 7»	6625016460	572	602	95,02	319
351	ГО Первоуральск	МАОУ СОШ № 1	6625017369	589	620	95,00	320
362	ГО Первоуральск	МАОУ «Начальная школа-детский сад № 14»	6684005260	38	40	95,00	320
930	Пышминский ГО	МБОУ ПГО «ОСОШ»	6649002548	265	279	94,98	321
868	Нижнесергинский МР	ГАПОУ СО «Сергинский многопрофильный техникум»	6646002645	452	476	94,96	322
679	МО г. Екатеринбург_Железнодорожный район	МАОУ Гимназия № 155	6659037684	545	574	94,95	323
36	Артинский ГО	МАОУ АГО «Артинская СОШ № 1»	6636005421	375	395	94,94	324

№ ОО в общем перечне	Муниципальное образование	Сокращенное наименование ОО	ИНН	Число участников образовательной деятельности, удовлетворенных работой образовательной организации с родителями	Число участников образовательной деятельности, опрошенных по данному вопросу	Доля удовлетворенных участников образовательной деятельности	место в рейтинге
597	МО г. Екатеринбург	ГАПОУ СО «ЕМК»	6661001815	581	612	94,93	325
249	ГО Верхняя Пышма	МАОУ «СОШ № 1 »	6606011530	580	611	94,93	326
509	Каменск-Уральский ГО	Средняя школа № 31	6666008444	243	256	94,92	327
863	Нижнесергинский МР	МКОУ СОШ п. Красноармеец	6646008238	56	59	94,92	328
1043	Тавдинский ГО	МКОУ СОШ № 9	6634007470	373	393	94,91	329
1082	Тугулымский ГО	МАОУ Луговская СОШ № 24	6655003525	186	196	94,90	330
222	ГО Богданович	МАОУ - СОШ № 2	6605005728	426	449	94,88	331
923	Полевской ГО	ГАПОУ СО «Полевской многопрофильный техникум им. В.И. Назарова»	6626005415	592	624	94,87	332
759	МО г. Екатеринбург_Орджоникидзевский район	МБОУ СОШ № 98	6663058831	239	252	94,84	333
124	Березовский ГО	ГБОУ СО «Березовская школа-интернат»	6604009092	55	58	94,83	334
833	Невьянский ГО	МАОУ СОШ № 2	6621008148	165	174	94,83	334
977	Серовский ГО	МБОУ СОШ с. Андриановичи	6632014746	73	77	94,81	335
37	Артинский ГО	МАОУ «Азигуловская	6636005622	73	77	94,81	335

№ ОО в общем перечне	Муниципальное образование	Сокращенное наименование ОО	ИНН	Число участников образовательной деятельности, удовлетворенных работой образовательной организации с родителями	Число участников образовательной деятельности, опрошенных по данному вопросу	Доля удовлетворенных участников образовательной деятельности	место в рейтинге
		СОШ»					
506	Каменск-Уральский ГО	Средняя школа № 25	6665007695	580	612	94,77	336
463	Ирбитское МО	МОУ «Рудновская ООШ»	6611005998	36	38	94,74	337
218	город Нижний Тагил	Православная гимназия № 11	6623996510	126	133	94,74	337
910	Полевской ГО	МБОУ ПГО «СОШ № 14»	6626009811	486	513	94,74	337
1031	Сысертский ГО	МАОУ «СОШ № 4»	6652007377	18	19	94,74	337
644	МО г. Екатеринбург_Верх-Исетский район	МАОУ гимназия № 2	6658041832	593	626	94,73	338
695	МО г. Екатеринбург_Кировский район	МАОУ Лицей № 88	6660015519	609	643	94,71	339
642	МО г. Екатеринбург_Железнодорожный район	МАОУ СОШ № 30	6659035461	483	510	94,71	340
624	МО г. Екатеринбург	ГА ПОУ КСО «Свердловское художественное училище имени И.Д. Шадра»	6661039671	214	226	94,69	341
625	МО г. Екатеринбург	ГБПОУ СО «СМХК»	6661010552	142	150	94,67	342
723	МО г.	МБОУ - СОШ № 154	6661063674	514	543	94,66	343

№ ОО в общем перечне	Муниципальное образование	Сокращенное наименование ОО	ИНН	Число участников образовательной деятельности, удовлетворенных работой образовательной организации с родителями	Число участников образовательной деятельности, опрошенных по данному вопросу	Доля удовлетворенных участников образовательной деятельности	место в рейтинге
	Екатеринбург_Ленинский район						
499	Каменск-Уральский ГО	Средняя школа № 15	6666008300	389	411	94,65	344
900	Новоуральский ГО	МАОУ «Лицей № 58»	6629012330	565	597	94,64	345
532	Камышловский ГО	ГАПОУ СО «Камышловский педагогический колледж»	6613001734	476	503	94,63	346
439	Городской округ "город Ирбит"	ГАПОУ СО «Ирбитский мотоциклетный техникум»	6611001432	352	372	94,62	347
386	ГО Ревда	МАОУ «Гимназия № 25»	6627008754	211	223	94,62	348
242	ГО Богданович	ГАПОУ СО «Богдановичский политехникум»	6605000060	615	650	94,62	349
970	Серовский ГО	МБОУ СОШ № 19	6632015524	175	185	94,59	350
1050	Тавдинский ГО	МКОУ СОШ с. Кошуки	6634007617	35	37	94,59	350
184	город Нижний Тагил	МБОУ СОШ № 71	6668016151	297	314	94,59	351
437	Городской округ "город Ирбит"	ГБОУ СО «Ирбитская школа»	6611005155	52	55	94,55	352
213	город Нижний Тагил	ГАПОУ СО «Нижнетагильский педагогический колледж № 2»	6667004876	623	659	94,54	353
271	ГО Верхотурский	МАОУ «Пролетарская	6640002840	69	73	94,52	354

№ ОО в общем перечне	Муниципальное образование	Сокращенное наименование ОО	ИНН	Число участников образовательной деятельности, удовлетворенных работой образовательной организации с родителями	Число участников образовательной деятельности, опрошенных по данному вопросу	Доля удовлетворенных участников образовательной деятельности	место в рейтинге
		СОШ»					
194	город Нижний Тагил	МБОУ СОШ № 95	6667009602	464	491	94,50	355
516	Каменск-Уральский ГО	Средняя школа № 40	6612011264	444	470	94,47	356
343	ГО Красноуфимск	ГАПОУ СО «Красноуфимский педагогический колледж»	6619003030	544	576	94,44	357
816	МО Красноуфимский округ	МАОУ «Бугальшская СОШ»	6619007010	102	108	94,44	357
276	ГО г. Лесной	МБОУ СОШ № 8	6630006838	51	54	94,44	357
859	Нижнесергинский МР	МКОУ СОШ п. Ключевая	6646008125	34	36	94,44	357
931	Пышминский ГО	МБОУ ПГО «Первомайская ООШ»	6649002604	51	54	94,44	357
1097	Туринский ГО	МАОУ Городищенская СОШ	6656004017	68	72	94,44	357
160	город Нижний Тагил	МАОУ СОШ № 30	6668016560	424	449	94,43	358
673	МО г. Екатеринбург_Железнодорожный район	МАОУ СОШ с углубленным изучением отдельных предметов № 122	6659039346	574	608	94,41	359
696	МО г. Екатеринбург_Ки	МАОУ гимназия № 108	6660012797	574	608	94,41	359

№ ОО в общем перечне	Муниципальное образование	Сокращенное наименование ОО	ИНН	Число участников образовательной деятельности, удовлетворенных работой образовательной организации с родителями	Число участников образовательной деятельности, опрошенных по данному вопросу	Доля удовлетворенных участников образовательной деятельности	место в рейтинге
	ровский район						
214	город Нижний Тагил	ГАПОУ СО «Нижнетагильский строительный колледж»	6669005748	573	607	94,40	360
666	МО г. Екатеринбург_Верх-Исетский район	МАОУ Гимназия № 202 «Менталитет»	665801001	303	321	94,39	361
797	МО г. Екатеринбург_Чкаловский район	МАОУ гимназия № 177	6664034791	570	604	94,37	362
942	Режевской ГО	МБОУ «ООШ № 8»	6628009101	50	53	94,34	363
486	Каменский ГО	МКОУ «Черемховская основная общеобразовательная школа»	6643007405	50	53	94,34	363
290	ГО Дегтярск	МБОУ «СОШ № 23»	6627012895	183	194	94,33	364
1016	Сысертский ГО	МАОУ «СОШ № 8» с. Кашино	6652011630	316	335	94,33	365
860	Нижнесергинский МР	МКОУ СОШ с. Кленовское	6646008213	83	88	94,32	366
112	Березовский ГО	БМАОУ СОШ № 8	6604009550	248	263	94,30	367
525	Каменск-Уральский ГО	ГАПОУ СО «Каменск-Уральский техникум торговли и сервиса»	6665005602	577	612	94,28	368
337	ГО	МАОУ ОШ 7	6619006305	408	433	94,23	369

№ ОО в общем перечне	Муниципальное образование	Сокращенное наименование ОО	ИНН	Число участников образовательной деятельности, удовлетворенных работой образовательной организации с родителями	Число участников образовательной деятельности, опрошенных по данному вопросу	Доля удовлетворенных участников образовательной деятельности	место в рейтинге
	Красноуфимск						
156	город Нижний Тагил	МБОУ СОШ № 21 «Кадетская школа»	6668016553	179	190	94,21	370
801	МО г. Екатеринбург_Чкаловский район	МАОУ СОШ № 215 «Созвездие»	6679130071	612	650	94,15	371
66	Асбестовский ГО	ГБПОУ СО «АКИ»	6603005521	241	256	94,14	372
440	Городской округ "город Ирбит"	ГАПОУ СО «Ирбитский политехникум»	6611001721	497	528	94,13	373
997	Слободо-Туринский МР	МКОУ «Решетниковская ООШ»	6651002672	32	34	94,12	374
1029	Сысертский ГО	МАОУ «ООШ № 35»	6652011743	64	68	94,12	374
1035	Таборинский МР	МКОУ «Оверинская ООШ»	6653001949	16	17	94,12	374
1057	Талицкий ГО	МКОУ «Талицкая СОШ № 1»	6654003353	368	391	94,12	374
1075	Талицкий ГО	МКОУ «Казаковская ООШ»	6654008295	32	34	94,12	374
166	город Нижний Тагил	МАОУ лицей № 39	6667009095	463	492	94,11	375
621	МО г. Екатеринбург	ГБПОУ СО «Свердловское музыкальное училище имени П.И. Чайковского (колледж)»	6660008173	446	474	94,09	376
259	ГО Верхняя Пышма	ГБОУ СО «Верхнепышминская школа-интернат имени С.А. Мартиросяна»	6606011594	175	186	94,09	377



№ ОО в общем перечне	Муниципальное образование	Сокращенное наименование ОО	ИНН	Число участников образовательной деятельности, удовлетворенных работой образовательной организации с родителями	Число участников образовательной деятельности, опрошенных по данному вопросу	Доля удовлетворенных участников образовательной деятельности	место в рейтинге
584	МО г. Екатеринбург	ГБОУ СО «ЕШИ № 8»	6664039454	111	118	94,07	378
582	МО г. Екатеринбург	ГБОУ СО «ЕШИ № 6»	6664040146	111	118	94,07	378
304	ГО Карпинск	МАОУ СОШ № 16	6614004463	269	286	94,06	379
171	город Нижний Тагил	МБОУ СОШ № 45	6623003762	379	403	94,04	380
283	ГО г. Лесной	МБОУ СОШ № 75	6630006764	456	485	94,02	381
949	Режевской ГО	МБОУ «СОШ № 30»	6628009013	78	83	93,98	382
780	МО г. Екатеринбург_Чкаловский район	МАОУ гимназия № 39 «Французская гимназия»	6664029400	577	614	93,97	383
560	Кировградский ГО	МАОУ СОШ № 15	6616003017	62	66	93,94	384
790	МО г. Екатеринбург_Чкаловский район	МАОУ СОШ № 106	6664037947	587	625	93,92	385
887	Новолялинский ГО	МБОУ НГО «СОШ № 2»	6647002856	154	164	93,90	386
717	МО г. Екатеринбург_Ленинский район	МАОУ гимназия № 70	6661057134	645	687	93,89	387
815	МО Красноуфимский округ	МКОУ «Большетурышская СОШ»	6645003580	46	49	93,88	388
705	МО г.	МАОУ - СОШ № 165	6660012050	598	637	93,88	388

№ ОО в общем перечне	Муниципальное образование	Сокращенное наименование ОО	ИНН	Число участников образовательной деятельности, удовлетворенных работой образовательной организации с родителями	Число участников образовательной деятельности, опрошенных по данному вопросу	Доля удовлетворенных участников образовательной деятельности	место в рейтинге
	Екатеринбург_Кировский район						
195	город Нижний Тагил	МАОУ СОШ № 100	6623129483	596	635	93,86	389
577	МО г. Екатеринбург	ГБОУ СО «Екатеринбургская школа № 1»	6658070336	198	211	93,84	390
453	Ирбитское МО	МОУ «Дубская СОШ»	6611005780	76	81	93,83	391
552	Качканарский ГО	МОУ «СОШ № 3»	6615006696	243	259	93,82	392
24	Артемовский ГО	МАОУ «СОШ № 8»	6602005247	423	451	93,79	393
378	ГО Ревда	МБОУ «СОШ № 1»	6627008793	181	193	93,78	394
857	Нижнесергинский МР	МКОУ СОШ д. Васькино	6646008076	30	32	93,75	395
201	город Нижний Тагил	МАОУ СОШ № 8 пос. Висимо-Уткинск	6648006282	30	32	93,75	395
908	Полевской ГО	МАОУ ПГО «СОШ № 8»	6626009988	614	655	93,74	396
16	Арамилский ГО	МАОУ «СОШ № 4»	6652011180	566	604	93,71	397
480	Каменский ГО	МКОУ «Новоисетская СОШ»	6643007490	134	143	93,71	398
150	город Нижний Тагил	МАОУ СОШ № 9	6667009063	356	380	93,68	399
90	Байкаловский МР	МКОУ Шадринская СОШ	6638002112	74	79	93,67	400
764	МО г. Екатеринбург_Орджоникидзевский район	МАОУ СОШ № 113	6663036690	651	695	93,67	401

№ ОО в общем перечне	Муниципальное образование	Сокращенное наименование ОО	ИНН	Число участников образовательной деятельности, удовлетворенных работой образовательной организации с родителями	Число участников образовательной деятельности, опрошенных по данному вопросу	Доля удовлетворенных участников образовательной деятельности	место в рейтинге
878	Нижнетуринский ГО	ГАПОУ СО «Исовский геологоразведочный техникум»	6624002634	414	442	93,67	402
918	Полевской ГО	МБОУ ПГО «ООШ пос. Станционный Полевской»	6626009924	44	47	93,62	403
1006	Сосьвинский ГО	МБОУ СОШ № 1 п. Восточный	6632007354	176	188	93,62	403
1019	Сысертский ГО	МАОУ «ООШ № 11» п. Большой Исток	6652009367	132	141	93,62	403
318	ГО Краснотурьинск	МАОУ «СОШ № 23 с углубленным изучением отдельных предметов»	6617006042	321	343	93,59	404
1061	Талицкий ГО	МКОУ «Троицкая СОШ № 62»	6654013231	189	202	93,56	405
236	ГО Богданович	МАОУ Кунарская СОШ	6605006560	58	62	93,55	406
1001	Слободо-Туринский МР	МКОУ «Усть-Ницинская СОШ»	6651002633	58	62	93,55	406
718	МО г. Екатеринбург_Ленинский район	МАОУ СОШ № 85	6661065382	579	619	93,54	407
627	МО г. Екатеринбург	ГАПОУ СО «УОР № 1 (колледж)»	6661003315	433	463	93,52	408
243	ГО Верхнее Дуброво	МАОУ «Верхнедубровская СОШ»	6639004722	375	401	93,52	409
744	МО г. Екатеринбург_Ок	МАОУ СОШ № 96	6662051350	389	416	93,51	410

№ ОО в общем перечне	Муниципальное образование	Сокращенное наименование ОО	ИНН	Число участников образовательной деятельности, удовлетворенных работой образовательной организации с родителями	Число участников образовательной деятельности, опрошенных по данному вопросу	Доля удовлетворенных участников образовательной деятельности	место в рейтинге
	тябрьский район						
830	МО Красноуфимский округ	МКОУ «Ювинская СОШ»	6645004093	72	77	93,51	411
622	МО г. Екатеринбург	ГБПОУ СО «Уральская специальная музыкальная школа (колледж)»	6658041279	216	231	93,51	411
688	МО г. Екатеринбург_Кировский район	МАОУ гимназия № 35	6660012941	575	615	93,50	412
385	ГО Ревда	МБОУ «СОШ № 22»	6627008673	43	46	93,48	413
737	МО г. Екатеринбург_Октябрьский район	МАОУ СОШ с углублённым изучением отдельных предметов № 53	6662022536	569	609	93,43	414
838	Невьянский ГО	МБОУ СОШ с. Аятское	6621008638	71	76	93,42	415
966	Серовский ГО	МБОУ СОШ № 11	6632015027	227	243	93,42	416
375	ГО Первоуральск	ГБОУ СО «Первоуральская школа»	6625024912	85	91	93,41	417
982	Серовский ГО	ГБОУ СО «Серовская школа-интернат»	6632016101	85	91	93,41	417
216	город Нижний Тагил	ГАПОУ СО «Нижнетагильский торгово-экономический колледж»	6668011890	563	603	93,37	418
366	ГО Первоуральск	МАОУ СОШ № 20	6625017457	225	241	93,36	419
451	Ирбитское МО	МОУ «Бердюгинская СОШ»	6611005765	98	105	93,33	420
415	ГО Сухой Лог	ГБОУ СО «Сухоложская	6633006667	28	30	93,33	420

№ ОО в общем перечне	Муниципальное образование	Сокращенное наименование ОО	ИНН	Число участников образовательной деятельности, удовлетворенных работой образовательной организации с родителями	Число участников образовательной деятельности, опрошенных по данному вопросу	Доля удовлетворенных участников образовательной деятельности	место в рейтинге
		школа»					
929	Пышминский ГО	МБОУ ПГО «Боровлянская СОШ»	6649002530	98	105	93,33	420
1008	Сосьвинский ГО	МБОУ СОШ с. Романово	6650000295	42	45	93,33	420
1003	Слободо-Туринский МР	ГАПОУ СО «СТАЭТ»	6651000989	336	360	93,33	420
1002	Слободо-Туринский МР	МКОУ «Храмцовская ООШ»	6651002760	42	45	93,33	420
270	ГО Верхотурский	МАОУ «ООШ № 2»	6640002663	97	104	93,27	421
946	Режевской ГО	МБОУ «СОШ № 23»	6628009119	83	89	93,26	422
954	Североуральский ГО	МАОУ СОШ № 1	6631006380	372	399	93,23	423
111	Березовский ГО	БМАОУ «Лицей № 7»	6604009448	606	650	93,23	424
725	МО г. Екатеринбург_Ленинский район	МБОУ гимназия № 161	6661055708	523	561	93,23	425
771	МО г. Екатеринбург_Орджоникидзевский район	МАОУ гимназия № 144	6663057404	344	369	93,22	426
282	ГО г. Лесной	МБОУ СОШ № 74	6630006757	220	236	93,22	427
1045	Тавдинский ГО	МКОУ начальная школа - детский сад № 12	6634007254	82	88	93,18	428
68	Ачитский ГО	МКОУ АГО «Афанасьевская СОШ»	6637002984	82	88	93,18	428
103	Белоярский ГО	МБОУ «Логиновская СОШ	6639008942	41	44	93,18	428

№ ОО в общем перечне	Муниципальное образование	Сокращенное наименование ОО	ИНН	Число участников образовательной деятельности, удовлетворенных работой образовательной организации с родителями	Число участников образовательной деятельности, опрошенных по данному вопросу	Доля удовлетворенных участников образовательной деятельности	место в рейтинге
		№ 21»					
651	МО г. Екатеринбург_Верх-Исетский район	МАОУ СОШ № 48	6658071844	574	616	93,18	428
382	ГО Ревда	МАОУ «СОШ № 9»	6684034849	328	352	93,18	428
118	Березовский ГО	БМАОУ СОШ № 29 «Школа на твоём берегу»	6604010813	273	293	93,17	429
200	город Нижний Тагил	МБОУ Горно-металлургическая СОШ	6668021024	232	249	93,17	430
391	ГО Ревда	ГАПОУ СО «Ревдинский многопрофильный техникум»	6627005457	544	584	93,15	431
568	Кушвинский ГО	МАОУ СОШ пос. Азиатская	6620007102	27	29	93,10	432
1023	Сысертский ГО	МАОУ «ООШ № 15»	6652011782	135	145	93,10	432
347	ГО Нижняя Салда	МАОУ «ЦО №7» им. Героя РФ Ю.С. Игитова	6622002325	364	391	93,09	433
953	Режевской ГО	ГАПОУ СО «Режевской политехникум»	6677008157	807	867	93,08	434
173	город Нижний Тагил	МБОУ СОШ № 49	6669014904	309	332	93,07	435
197	город Нижний Тагил	МБОУ СОШ № 138	6623006594	188	202	93,07	436
653	МО г. Екатеринбург_Верх-Исетский	МАОУ СОШ № 63	6658071315	590	634	93,06	437

№ ОО в общем перечне	Муниципальное образование	Сокращенное наименование ОО	ИНН	Число участников образовательной деятельности, удовлетворенных работой образовательной организации с родителями	Число участников образовательной деятельности, опрошенных по данному вопросу	Доля удовлетворенных участников образовательной деятельности	место в рейтинге
	район						
629	МО г. Екатеринбург	ЧОУ СОШ «Индра»	6658033694	187	201	93,03	438
356	ГО Первоуральск	МАОУ СОШ № 6	6625017376	667	717	93,03	439
544	Камышловский МР	МКОУ Октябрьская СОШ	6613004189	80	86	93,02	440
85	Байкаловский МР	МКОУ Краснополянская СОШ	6638002144	40	43	93,02	440
618	МО г. Екатеринбург	ГАПОУ СО «Уральский техникум автомобильного транспорта и сервиса»	6659029394	799	859	93,02	441
702	МО г. Екатеринбург_Кировский район	МАОУ - СОШ № 151 с углубленным изучением отдельных предметов	6660015420	570	613	92,99	442
537	Камышловский МР	МКОУ Захаровская СОШ	6613004703	53	57	92,98	443
29	Артемовский ГО	МБОУ «СОШ № 16»	6602007580	132	142	92,96	444
962	Североуральский ГО	ГБОУ СО «Североуральская школа-интернат»	6631006132	66	71	92,96	444
697	МО г. Екатеринбург_Кировский район	МАОУ СОШ № 125	6660015004	528	568	92,96	444
885	Новолялинский ГО	МБОУ НГО «СОШ № 10»	6647002687	249	268	92,91	445
700	МО г. Екатеринбург_Ки	МАОУ СОШ № 145 с углубленным изучением	6660015036	563	606	92,90	446

№ ОО в общем перечне	Муниципальное образование	Сокращенное наименование ОО	ИНН	Число участников образовательной деятельности, удовлетворенных работой образовательной организации с родителями	Число участников образовательной деятельности, опрошенных по данному вопросу	Доля удовлетворенных участников образовательной деятельности	место в рейтинге
	ровский район	отдельных предметов					
876	Нижнетуринский ГО	МБОУ «Сигнальненская СОШ»	6624007079	52	56	92,86	447
1036	Таборинский МР	МКОУ «Пальминская ООШ»	6653002011	13	14	92,86	447
748	МО г. Екатеринбург_Орджоникидзевский район	МНАОУК «Гимназия «Арт-Этюд»	6663026942	286	308	92,86	447
792	МО г. Екатеринбург_Чкаловский район	МАОУ СОШ № 132	6664041164	493	531	92,84	448
650	МО г. Екатеринбург_Верх-Исетский район	МАОУ СОШ № 41	6658068584	232	250	92,80	449
523	Каменск-Уральский ГО	ГАПОУ СО «Каменск-Уральский политехнический колледж»	6665002425	564	608	92,76	450
188	город Нижний Тагил	МБОУ СОШ № 81	6669014929	564	608	92,76	450
442	ЗАТО Уральский	МОУ «СОШ пос. Уральский» СО	6639008068	115	124	92,74	451
909	Полевской ГО	МАОУ ПГО «СОШ № 13 с углубленным изучением отдельных предметов»	6626009642	560	604	92,72	452



№ ОО в общем перечне	Муниципальное образование	Сокращенное наименование ОО	ИНН	Число участников образовательной деятельности, удовлетворенных работой образовательной организации с родителями	Число участников образовательной деятельности, опрошенных по данному вопросу	Доля удовлетворенных участников образовательной деятельности	место в рейтинге
275	ГО Верхотурский	ГБОУ СО «СОШ № 3»	6640003106	202	218	92,66	453
589	МО г. Екатеринбург	ГБОУ СО «Екатеринбургская школа-интернат № 13»	6663058239	113	122	92,62	454
788	МО г. Екатеринбург_Чкаловский район	МАОУ СОШ № 102	6664036608	601	649	92,60	455
494	Каменск-Уральский ГО	Средняя школа № 7	6665006733	338	365	92,60	456
481	Каменский ГО	МКОУ «Пироговская средняя школа»	6643007500	75	81	92,59	457
433	Городской округ "город Ирбит"	МАОУ «Школа № 9»	6611005123	362	391	92,58	458
215	город Нижний Тагил	ГАПОУ СО «Нижнетагильский техникум металлообрабатывающих производств и сервиса»	6667006400	624	674	92,58	459
773	МО г. Екатеринбург_Орджоникидзевский район	МАОУ СОШ № 178 с углубленным изучением отдельных предметов	6663019110	568	614	92,51	460
231	ГО Богданович	МАОУ Гарашкинская СОШ	6605006538	37	40	92,50	461
657	МО г. Екатеринбург_Верх-Исетский	МАОУ гимназия № 116	6658064981	604	653	92,50	462

№ ОО в общем перечне	Муниципальное образование	Сокращенное наименование ОО	ИНН	Число участников образовательной деятельности, удовлетворенных работой образовательной организации с родителями	Число участников образовательной деятельности, опрошенных по данному вопросу	Доля удовлетворенных участников образовательной деятельности	место в рейтинге
	район						
869	Нижнетуринский ГО	МАОУ НТГО «СОШ № 1»	6624007022	196	212	92,45	463
623	МО г. Екатеринбург	ГБ ПОУ СО "УХК"	6670424278	98	106	92,45	463
892	Новоуральский ГО	МАОУ «СОШ № 45»	6629012210	305	330	92,42	464
401	ГО Староуткинск	МБОУ «Староуткинская СОШ № 13»	6657003295	183	198	92,42	464
505	Каменск-Уральский ГО	Средняя школа № 22	6666007793	451	488	92,42	465
964	Серовский ГО	МАОУ СОШ № 1 «Полифорум»	6632002765	437	473	92,39	466
126	Бисертский ГО	МКОУ «Бисертская средняя школа № 1»	6646009249	472	511	92,37	467
1110	Шалинский ГО	МБОУ «Шамарская СОШ № 26»	6657003425	350	379	92,35	468
418	Горноуральский ГО	МБОУ СОШ № 1	6648006275	241	261	92,34	469
947	Режевской ГО	МБОУ «ООШ № 27»	6628009052	36	39	92,31	470
1096	Туринский ГО	МАОУ Благовещенская СОШ	6656003888	72	78	92,31	470
3	Алапаевское МО	МОУ «Верхнесинячихинская СОШ № 3»	6601005910	453	491	92,26	471
41	Артинский ГО	МАОУ АГО «Артинская	6636005414	250	271	92,25	472

№ ОО в общем перечне	Муниципальное образование	Сокращенное наименование ОО	ИНН	Число участников образовательной деятельности, удовлетворенных работой образовательной организации с родителями	Число участников образовательной деятельности, опрошенных по данному вопросу	Доля удовлетворенных участников образовательной деятельности	место в рейтинге
		СОШ № 6»					
1056	Тавдинский ГО	ГАПОУ СО «Тавдинский техникум им. А.А.Елохина»	6634002753	333	361	92,24	473
834	Невьянский ГО	МБОУ СОШ № 3 НГО	6621008204	190	206	92,23	474
291	ГО Дегтярск	МАОУ «СОШ № 30 имени 10-го гвардейского УДТК»	6627012905	356	386	92,23	475
1000	Слободо-Турицкий МР	МАОУ «Слободо-Турицкая СОШ № 2»	6651002665	249	270	92,22	476
943	Режевской ГО	МБОУ «СОШ № 9» имени Ландышевой Александры Евгеньевны	6628009126	59	64	92,19	477
519	Каменск-Уральский ГО	Центр образования "Аксиома"	6612054998	566	614	92,18	478
263	ГО Верхняя Тура	ГАПОУ СО «Верхнетурицкий механический техникум»	6620003676	459	498	92,17	479
28	Артемовский ГО	МБОУ «СОШ № 14»	6602007830	235	255	92,16	480
851	Нижнесергинский МР	МАОУ «Средняя школа № 1 г. Михайловска»	6646008421	375	407	92,14	481
599	МО г. Екатеринбург	ГАПОУ СО «Екатеринбургский промышленно-технологический техникум им. В.М. Курочкина»	6663019600	457	496	92,14	482
565	Кушвинский ГО	МАОУ СОШ № 6 с углубленным изучением	6620007127	468	508	92,13	483

№ ОО в общем перечне	Муниципальное образование	Сокращенное наименование ОО	ИНН	Число участников образовательной деятельности, удовлетворенных работой образовательной организации с родителями	Число участников образовательной деятельности, опрошенных по данному вопросу	Доля удовлетворенных участников образовательной деятельности	место в рейтинге
		отдельных предметов					
836	Невьянский ГО	МБОУ СОШ № 5 НГО	6621008229	395	429	92,07	484
913	Полевской ГО	МБОУ ПГО «СОШ № 18»	6626009868	393	427	92,04	485
456	Ирбитское МО	МОУ «Знаменская СОШ»	6611005902	127	138	92,03	486
663	МО г. Екатеринбург_Верх-Исетский район	МАОУ СОШ № 171	6658071107	554	602	92,03	487
397	ГО Среднеуральск	МАОУ – НОШ № 5	6606013087	553	601	92,01	488
719	МО г. Екатеринбург_Ленинский район	МАОУ - СОШ № 93	6661058709	403	438	92,01	489
852	Нижнесергинский МР	МАОУ «Средняя школа № 2 г. Михайловска»	6646007795	184	200	92,00	490
1106	Туринский ГО	ГБОУ СО «Туринская школа-интернат»	6656004088	69	75	92,00	490
704	МО г. Екатеринбург_Кировский район	МАОУ СОШ с углублённым изучением отдельных предметов № 164	6660016142	574	624	91,99	491
681	МО г. Екатеринбург_Железнодорожный район	МАОУ СОШ №170 с углубленным изучением отдельных предметов	6659035052	626	681	91,92	492
60	Асбестовский ГО	МАОУ СОШ № 21	6603009727	306	333	91,89	493
395	ГО Рефтинский	МАОУ «СОШ № 6»	6603011490	374	407	91,89	493

№ ОО в общем перечне	Муниципальное образование	Сокращенное наименование ОО	ИНН	Число участников образовательной деятельности, удовлетворенных работой образовательной организации с родителями	Число участников образовательной деятельности, опрошенных по данному вопросу	Доля удовлетворенных участников образовательной деятельности	место в рейтинге
1092	Туринский ГО	МАОУ СОШ № 1	6656004218	306	333	91,89	493
636	МО г. Екатеринбург	ЧОУ «Свято-Симеоновская гимназия»	6658004140	170	185	91,89	493
436	Городской округ "город Ирбит"	МАОУ «Школа № 18»	6611004786	430	468	91,88	494
803	МО г. Алапаевск	МАОУ СОШ № 2	6601005011	451	491	91,85	495
345	ГО Нижняя Салда	МБОУ «СОШ № 5»	6622002340	180	196	91,84	496
920	Полевской ГО	МБОУ ПГО «Школа с. Косой Брод»	6626009900	101	110	91,82	497
907	Полевской ГО	МАОУ ПГО «СОШ-лицей № 4 «Интеллект»	6626009522	471	513	91,81	498
593	МО г. Екатеринбург	ГБОУ «Центр психолого-медико-социального сопровождения «Речевой центр»	6658033905	213	232	91,81	499
465	Ирбитское МО	МОУ «Гаевская ООШ»	6611005853	56	61	91,80	500
968	Серовский ГО	МАОУ СОШ № 14 им. В.Ф.Фуфачева	6632014954	560	610	91,80	500
715	МО г. Екатеринбург_Ленинский район	МАОУ СОШ № 64	6661059149	604	658	91,79	501
422	Горноуральский ГО	МАОУ СОШ № 5	6648006187	268	292	91,78	502
864	Нижнесергинский МР	МКОУ СОШ № 13 пгт. Дружинино	6646007756	78	85	91,76	503

№ ОО в общем перечне	Муниципальное образование	Сокращенное наименование ОО	ИНН	Число участников образовательной деятельности, удовлетворенных работой образовательной организации с родителями	Число участников образовательной деятельности, опрошенных по данному вопросу	Доля удовлетворенных участников образовательной деятельности	место в рейтинге
645	МО г. Екатеринбург_Верх-Исетский район	МАОУ гимназия № 9	6658026633	612	667	91,75	504
588	МО г. Екатеринбург	ГБОУ СО «ЕШИ № 12»	6663057958	200	218	91,74	505
944	Режевской ГО	МАОУ СОШ № 10	6628008980	311	339	91,74	506
952	Режевской ГО	ГБОУ «Центр «Дар»	6628009060	165	180	91,67	507
285	ГО г. Лесной	МАОУ «Лицей»	6630006789	286	312	91,67	507
1	Алапаевское МО	МОУ «Арамашевская СОШ»	6635006493	77	84	91,67	507
1072	Талицкий ГО	МКОУ «Вихляевская ООШ»	6654008351	33	36	91,67	507
724	МО г. Екатеринбург_Ленинский район	МАОУ лицей № 159	6661059163	549	599	91,65	508
765	МО г. Екатеринбург_Орджоникидзевский район	МАОУ СОШ № 114	6663058020	439	479	91,65	509
130	Верхнесалдинский ГО	Школа № 2	6607008202	536	585	91,62	510
939	Режевской ГО	МБОУ «СОШ № 4»	6628009180	109	119	91,60	511
496	Каменск-Уральский ГО	Лицей № 10	6666008243	414	452	91,59	512
189	город Нижний	МАОУ Политехническая	6669005875	588	642	91,59	513

№ ОО в общем перечне	Муниципальное образование	Сокращенное наименование ОО	ИНН	Число участников образовательной деятельности, удовлетворенных работой образовательной организации с родителями	Число участников образовательной деятельности, опрошенных по данному вопросу	Доля удовлетворенных участников образовательной деятельности	место в рейтинге
	Тагил	гимназия					
461	Ирбитское МО	МОУ «Речкаловская СОШ»	6611005980	87	95	91,58	514
581	МО г. Екатеринбург	ГБОУ СО «Екатеринбургская школа № 5»	6664039180	87	95	91,58	514
183	город Нижний Тагил	МАОУ СОШ № 69	6623003709	565	617	91,57	515
595	МО г. Екатеринбург	ГАПОУ СО «ЕАДК»	6660008046	565	617	91,57	515
191	город Нижний Тагил	МАОУ Гимназия № 86	6667008454	390	426	91,55	516
454	Ирбитское МО	МОУ «Зайковская СОШ № 1»	6611005797	238	260	91,54	517
431	Городской округ "город Ирбит"	МАОУ «Школа № 5»	6611006529	119	130	91,54	517
244	ГО Верх-Нейвинский	МАОУ «СОШ им. А. Н. Арапова»	6621007779	238	260	91,54	517
674	МО г. Екатеринбург_Железнодорожный район	МБОУ СОШ № 127	6659044106	561	613	91,52	518
1010	Сысертьский ГО	МАОУ «СОШ № 1» г. Сысерть	6685050392	496	542	91,51	519
978	Серовский ГО	МБОУ СОШ п. Красноярка	6632008358	97	106	91,51	520
167	город Нижний Тагил	МАОУ СОШ № 40	6623003280	463	506	91,50	521

№ ОО в общем перечне	Муниципальное образование	Сокращенное наименование ОО	ИНН	Число участников образовательной деятельности, удовлетворенных работой образовательной организации с родителями	Число участников образовательной деятельности, опрошенных по данному вопросу	Доля удовлетворенных участников образовательной деятельности	место в рейтинге
1079	Талицкий ГО	ГАПОУ СО «Талицкий лесотехнический колледж им. Н.И. Кузнецова»	6654000835	549	600	91,50	522
820	МО Красноуфимский округ	МАОУ «Натальинская СОШ»	6619006190	129	141	91,49	523
603	МО г. Екатеринбург	ГАПОУ СО «Екатеринбургский торгово-экономический техникум»	6661003026	557	609	91,46	524
272	ГО Верхотурский	МАОУ «СОШ № 46»	6640001395	139	152	91,45	525
260	ГО Верхняя Пышма	ГАПОУ СО Верхнепышминский механико-технологический техникум «Юность»	6606004237	726	794	91,44	526
33	Артемовский ГО	МАОУ «Лицей № 21»	6602005279	117	128	91,41	527
714	МО г. Екатеринбург_Ленинский район	МБОУ - СОШ № 55	6664041936	573	627	91,39	528
558	Кировградский ГО	МАОУ СОШ № 3	6616003049	445	487	91,38	529
826	МО Красноуфимский округ	МКОУ «Саргаинская СОШ»	6619007490	21	23	91,30	530
921	Полевской ГО	МБОУ ПГО «ООШ с. Курганово»	6626009956	63	69	91,30	530



№ ОО в общем перечне	Муниципальное образование	Сокращенное наименование ОО	ИНН	Число участников образовательной деятельности, удовлетворенных работой образовательной организации с родителями	Число участников образовательной деятельности, опрошенных по данному вопросу	Доля удовлетворенных участников образовательной деятельности	место в рейтинге
61	Асбестовский ГО	МБОУ «СОШ № 22 им. Н.И. Кузнецова» АГО	6603010120	303	332	91,27	531
963	Североуральский ГО	ГАПОУ СО «Североуральский политехникум»	6631002064	448	491	91,24	532
1099	Туринский ГО	МАОУ Ленская СОШ	6656003905	52	57	91,23	533
299	ГО Заречный	МАОУ ГО Заречный «СОШ № 7»	6609008381	372	408	91,18	534
88	Байкаловский МР	МКОУ Пелевинская ООШ	6638002151	31	34	91,18	534
208	город Нижний Тагил	ГАПОУ СО «Высокогорский многопрофильный техникум»	6668009764	506	555	91,17	535
736	МО г. Екатеринбург_Октябрьский район	МАОУ гимназия № 40	6662059159	553	607	91,10	536
373	ГО Первоуральск	МБОУ «СОШ № 36»	6625016710	174	191	91,10	537
381	ГО Ревда	МБОУ «СОШ № 7»	6627008761	92	101	91,09	538
535	Камышловский МР	МКОУ Баранниковская СОШ	6613004076	143	157	91,08	539
198	город Нижний Тагил	МБОУ СОШ № 144	6669003677	244	268	91,04	540
435	Городской округ "город Ирбит"	МАОУ «Школа № 13»	6611004909	355	390	91,03	541
338	ГО Красноуфимск	МАОУ СШ № 9	6619006270	425	467	91,01	542

№ ОО в общем перечне	Муниципальное образование	Сокращенное наименование ОО	ИНН	Число участников образовательной деятельности, удовлетворенных работой образовательной организации с родителями	Число участников образовательной деятельности, опрошенных по данному вопросу	Доля удовлетворенных участников образовательной деятельности	место в рейтинге
9	Алапаевское МО	МОУ «Невьянская СОШ»	6601006657	91	100	91,00	543
323	ГО Краснотурьинск	ГАПОУ СО «Краснотурьинский индустриальный колледж»	6617003500	715	786	90,97	544
354	ГО Первоуральск	МАОУ «СОШ № 4»	6625017390	492	541	90,94	545
871	Нижнетуринский ГО	МАОУ НТГО «СОШ № 3»	6624007054	281	309	90,94	546
277	ГО г. Лесной	МБОУ СОШ № 64	6630006683	321	353	90,93	547
914	Полевской ГО	МБОУ ПГО «СОШ № 20»	6626009515	371	408	90,93	548
426	Горноуральский ГО	МБОУ СОШ № 14	6648003690	50	55	90,91	549
1101	Туринский ГО	МАОУ Липовская СОШ	6656004497	50	55	90,91	549
693	МО г. Екатеринбург_Кировский район	МАОУ - Гимназия № 47	6660000255	740	814	90,91	549
434	Городской округ "город Ирбит"	МАОУ «Школа № 10»	6611002450	429	472	90,89	550
113	Березовский ГО	БМАОУ СОШ № 9	6604009053	547	602	90,86	551
278	ГО г. Лесной	МБОУ СОШ № 67	6630006690	149	164	90,85	552
332	ГО Красноуральск	ГАПОУ СО «Красноуральский многопрофильный техникум»	6618001456	278	306	90,85	553
500	Каменск-Уральский ГО	Средняя школа № 16	6665007367	346	381	90,81	554
533	Камышловский	ГАПОУ СО	6613001406	561	618	90,78	555

№ ОО в общем перечне	Муниципальное образование	Сокращенное наименование ОО	ИНН	Число участников образовательной деятельности, удовлетворенных работой образовательной организации с родителями	Число участников образовательной деятельности, опрошенных по данному вопросу	Доля удовлетворенных участников образовательной деятельности	место в рейтинге
	ГО	«Камышловский техникум промышленности и транспорта»					
662	МО г. Екатеринбург_Верх-Исетский район	МАОУ – СОШ № 168	6658066139	560	617	90,76	556
847	Невьянский ГО	ГАПОУ СО «УрГЗК»	6621011736	491	541	90,76	557
329	ГО Красноуральск	МАОУ СОШ № 6 имени Киселева А. В.	6618002989	432	476	90,76	558
135	Верхнесалдинский ГО	Школа № 14	6607006861	430	474	90,72	559
804	МО г. Алапаевск	МАОУ СОШ № 4	6601005004	507	559	90,70	560
733	МО г. Екатеринбург_Октябрьский район	МАОУ СОШ № 15	6662095679	302	333	90,69	561
254	ГО Верхняя Пышма	МАОУ «СОШ № 9 »	6606011675	292	322	90,68	562
258	ГО Верхняя Пышма	МАОУ «СОШ № 33»	6606011650	551	608	90,63	563
756	МО г. Екатеринбург_Орджоникидзевский район	МАОУ СОШ № 80	6663057997	570	629	90,62	564
941	Режевской ГО	МБОУ «СОШ № 7»	6628009020	212	234	90,60	565
698	МО г.	МАОУ Лицей № 130	6660011024	894	987	90,58	566

№ ОО в общем перечне	Муниципальное образование	Сокращенное наименование ОО	ИНН	Число участников образовательной деятельности, удовлетворенных работой образовательной организации с родителями	Число участников образовательной деятельности, опрошенных по данному вопросу	Доля удовлетворенных участников образовательной деятельности	место в рейтинге
	Екатеринбург_Кировский район						
473	Ирбитское МО	ГАПОУ СО «Ирбитский аграрный техникум»	6642000238	403	445	90,56	567
615	МО г. Екатеринбург	ГАПОУ СО «Уральский колледж технологий и предпринимательства»	6664030878	585	646	90,56	568
735	МО г. Екатеринбург_Октябрьский район	МАОУ СОШ № 28	6672305011	544	601	90,52	569
976	Серовский ГО	МАОУ СОШ № 27	6632010660	553	611	90,51	570
984	Серовский ГО	ГАПОУ СО «Северный педагогический колледж»	6632006833	343	379	90,50	571
25	Артемовский ГО	МБОУ «СОШ № 9»	6602004726	362	400	90,50	572
573	Махневское МО	МБОУ «Махнёвская СОШ»	6635006486	257	284	90,49	573
754	МО г. Екатеринбург_Орджоникидзевский район	МАОУ СОШ № 67 с углубленным изучением отдельных предметов	6663056457	514	568	90,49	573
64	Асбестовский ГО	ГБОУ СО «Асбестовская школа-интернат»	6603011042	190	210	90,48	574
890	Новоуральский ГО	МАОУ «СОШ № 40»	6629012185	673	744	90,46	575
38	Артинский ГО	МАОУ «Артинский лицей»	6636005407	387	428	90,42	576
631	МО г. Екатеринбург	ЧОУ СОШ «Творчество»	6660075645	66	73	90,41	577

№ ОО в общем перечне	Муниципальное образование	Сокращенное наименование ОО	ИНН	Число участников образовательной деятельности, удовлетворенных работой образовательной организации с родителями	Число участников образовательной деятельности, опрошенных по данному вопросу	Доля удовлетворенных участников образовательной деятельности	место в рейтинге
348	ГО Нижняя Салда	МАОУГ	6622003093	245	271	90,41	578
611	МО г. Екатеринбург	ГАПОУ СО «Уральский государственный колледж имени И.И. Ползунова»	6661000628	618	684	90,35	579
566	Кушвинский ГО	МАОУ СОШ № 10	6620016146	477	528	90,34	580
872	Нижнетуринский ГО	МАОУ «НТГ» («Нижнетуринская гимназия»)	6624006727	271	300	90,33	581
2	Алапаевское МО	«ВССОШ № 2»	6601005928	252	279	90,32	582
843	Невьянский ГО	МБОУ СОШ п. Ребристый	6621008518	56	62	90,32	582
379	ГО Ревда	МАОУ «СОШ № 2»	6627008779	504	558	90,32	582
1077	Талицкий ГО	МКОУ «Нижнекатарачская ООШ»	6654008143	28	31	90,32	582
464	Ирбитское МО	МАОУ Черновская СОШ	6611005839	177	196	90,31	583
936	Режевской ГО	МБОУ «СОШ № 1»	6628008475	242	268	90,30	584
368	ГО Первоуральск	МАОУ «СОШ № 22»	6625024670	464	514	90,27	585
950	Режевской ГО	МАОУ «СОШ № 44»	6628009133	360	399	90,23	586
65	Асбестовский ГО	ГАПОУ СО «Асбестовский политехникум»	6603007984	572	634	90,22	587
850	Нижнесергинский МР	МКОУ ООШ № 6 г. Нижние Серги	6646008277	83	92	90,22	588
707	МО г. Екатеринбург_Кировский район	МБВСОУ ЦО «Творчество»	6660013920	129	143	90,21	589
56	Асбестовский ГО	МБОУ «ООШ № 12»	6603010137	192	213	90,14	590

№ ОО в общем перечне	Муниципальное образование	Сокращенное наименование ОО	ИНН	Число участников образовательной деятельности, удовлетворенных работой образовательной организации с родителями	Число участников образовательной деятельности, опрошенных по данному вопросу	Доля удовлетворенных участников образовательной деятельности	место в рейтинге
133	Верхнесалдинский ГО	МБОУ «Общеобразовательная школа-интернат № 9»	6607008308	146	162	90,12	591
370	ГО Первоуральск	МАОУ СОШ № 28	6625017425	365	405	90,12	591
975	Серовский ГО	МБОУ ООШ № 26	6632015450	82	91	90,11	592
106	Белоярский ГО	ГАПОУ СО «БМТ»	6639002676	546	606	90,10	593
740	МО г. Екатеринбург, Октябрьский район	МАОУ СОШ № 71	6662080175	591	656	90,09	594
854	Нижнесергинский МР	МКОУ СОШ № 10 пгт. Верхние Серги	6646007788	145	161	90,06	595
417	Сысертский ГО	ГБОУ СО КШИ «Свердловский кадетский корпус имени капитана 1 ранга М.В. Банных»	6652010683	172	191	90,05	596
1094	Туринский ГО	МАОУ СОШ № 3 имени Ю.А. Гагарина	6656004095	387	430	90,00	597
628	МО г. Екатеринбург	ЧОУ гимназия «Ор Авнер»	6660144190	54	60	90,00	597
411	ГО Сухой Лог	МАОУ СОШ № 17	6633006748	618	687	89,96	598
986	Серовский ГО	ГАПОУ СО «Серовский политехнический техникум»	6632006819	555	617	89,95	599
22	Артемовский ГО	МБОУ СОШ № 6»	6602007205	170	189	89,95	600
149	город Нижний Тагил	МБОУ СОШ № 8	6667009056	331	368	89,95	601
1033	Таборинский МР	МКОУ «Таборинская	6653001770	125	139	89,93	602

№ ОО в общем перечне	Муниципальное образование	Сокращенное наименование ОО	ИНН	Число участников образовательной деятельности, удовлетворенных работой образовательной организации с родителями	Число участников образовательной деятельности, опрошенных по данному вопросу	Доля удовлетворенных участников образовательной деятельности	место в рейтинге
		СОШ»					
731	МО г. Екатеринбург_Октябрьский район	МАОУ – гимназия № 13	6662058821	552	614	89,90	603
987	Серовский ГО	ГАПОУ СО «Серовский техникум сферы обслуживания и питания»	6632006826	267	297	89,90	604
837	Невьянский ГО	МАОУ СОШ № 6 г. Невьянска	6682015336	524	583	89,88	605
101	Белоярский ГО	МАОУ «Белоярская СОШ № 18»	6639009022	142	158	89,87	606
1005	Сосьвинский ГО	МБОУ СОШ № 4 п.г.т. Сосьва	6632014721	124	138	89,86	607
701	МО г. Екатеринбург_Кировский район	МАОУ СОШ № 146	6660011257	592	659	89,83	608
563	Кушвинский ГО	МАОУ СОШ № 1	6620007180	473	527	89,75	609
536	Камышловский МР	МКОУ Галкинская СОШ	6613004527	70	78	89,74	610
324	ГО Краснотурьинск	ГАПОУ СО «Краснотурьинский политехникум»	6617005641	481	536	89,74	611
18	Артемовский ГО	МБОУ «СОШ № 2»	6602007163	166	185	89,73	612
576	МО г. Екатеринбург	ГБОУ СО «Екатеринбургская школа-интернат для детей,	6664041333	61	68	89,71	613

№ ОО в общем перечне	Муниципальное образование	Сокращенное наименование ОО	ИНН	Число участников образовательной деятельности, удовлетворенных работой образовательной организации с родителями	Число участников образовательной деятельности, опрошенных по данному вопросу	Доля удовлетворенных участников образовательной деятельности	место в рейтинге
		нуждающихся в длительном лечении»					
534	Камышловский МР	МКОУ Аксарихинская СОШ	6613004083	52	58	89,66	614
594	МО г. Екатеринбург	ГБОУ СО «ЦПМСС «Эхо»	6662079370	78	87	89,66	614
367	ГО Первоуральск	МАОУ «Лицей № 21»	6625017471	484	540	89,63	615
738	МО г. Екатеринбург_Октябрьский район	МАОУ СОШ № 60	6662079363	337	376	89,63	616
605	МО г. Екатеринбург	ГАПОУ СО «Екатеринбургский энергетический техникум»	6664024218	570	636	89,62	617
482	Каменский ГО	МАОУ «Покровская СОШ»	6643007518	181	202	89,60	618
741	МО г. Екатеринбург_Октябрьский район	МАОУ СОШ с углубленным изучением отдельных предметов № 76	6662081965	464	518	89,58	619
359	ГО Первоуральск	МАОУ СОШ № 10	6625017440	419	468	89,53	620
284	ГО г. Лесной	МАОУ СОШ № 76	6630006771	521	582	89,52	621
1093	Туринский ГО	МАОУ СОШ № 2	6656003895	418	467	89,51	622
180	город Нижний Тагил	МБОУ СОШ № 64	6668015951	435	486	89,51	623
274	ГО Верхотурский	ГБОУ СО «СОШ № 2»	6640003297	179	200	89,50	624
108	Березовский ГО	БМАОУ СОШ № 2	6604009046	550	615	89,43	625
999	Слободо-Туринский МР	МКОУ «Слободо-Туринская СОШ №1»	6651002792	245	274	89,42	626



№ ОО в общем перечне	Муниципальное образование	Сокращенное наименование ОО	ИНН	Число участников образовательной деятельности, удовлетворенных работой образовательной организации с родителями	Число участников образовательной деятельности, опрошенных по данному вопросу	Доля удовлетворенных участников образовательной деятельности	место в рейтинге
807	МО г. Алапаевск	МБОУ «СОШ № 10»	6601006431	211	236	89,41	627
937	Режевской ГО	МАОУ «СОШ № 2»	6628008997	472	528	89,39	628
474	Каменский ГО	МАОУ «Бродовская средняя общеобразовательная школа»	6643007444	244	273	89,38	629
142	Волчанский ГО	МАОУ СОШ № 26	6614004551	185	207	89,37	630
614	МО г. Екатеринбург	ГАПОУ СО «Уральский колледж строительства, архитектуры и предпринимательства»	6660008039	554	620	89,35	631
585	МО г. Екатеринбург	ГБОУ СО «Екатеринбургская школа № 9»	6663056513	184	206	89,32	632
230	ГО Богданович	МАОУ "Волковская СОШ"	6605006721	50	56	89,29	633
542	Камышловский МР	МКОУ Обуховская СОШ	6613004044	300	336	89,29	633
371	ГО Первоуральск	МБОУ СОШ № 29	6625024655	108	121	89,26	634
342	ГО Красноуфимск	ГАПОУ СО «КАК»	6619000889	523	586	89,25	635
374	ГО Первоуральск	МБОУ ООШ № 40	6625024831	141	158	89,24	636
452	Ирбитское МО	МОУ «Горкинская СОШ»	6611005772	58	65	89,23	637
894	Новоуральский ГО	МАОУ «СОШ № 48»	6629012241	413	463	89,20	638
752	МО г. Екатеринбург_Орджоникидзевский	МБОУ СОШ № 49	6663056954	446	500	89,20	639

№ ОО в общем перечне	Муниципальное образование	Сокращенное наименование ОО	ИНН	Число участников образовательной деятельности, удовлетворенных работой образовательной организации с родителями	Число участников образовательной деятельности, опрошенных по данному вопросу	Доля удовлетворенных участников образовательной деятельности	место в рейтинге
	район						
763	МО г. Екатеринбург_Орджоникидзевский район	МБОУ СОШ № 112	6663056922	346	388	89,18	640
604	МО г. Екатеринбург	ГАПОУ СО «Екатеринбургский экономико-технологический колледж»	6661000642	1128	1265	89,17	641
146	город Нижний Тагил	МАОУ СОШ № 5 с углубленным изучением отдельных предметов им. Г.Н. Зайцева	6623003699	436	489	89,16	642
974	Серовский ГО	МБОУ СОШ № 23	6632010639	222	249	89,16	643
682	МО г. Екатеринбург_Железнодорожный район	МАОУ гимназия № 174 имени Л.Я. Драпкина	6659039071	558	626	89,14	644
83	Байкаловский МР	МКОУ Городищенская СОШ	6638002105	41	46	89,13	645
549	Качканарский ГО	МОУ Лицей	6615001560	442	496	89,11	646
424	Горноуральский ГО	МАОУ СОШ № 10	6648006081	180	202	89,11	647
746	МО г. Екатеринбург_Октябрьский район	МАОУ лицей № 110	6662073900	638	716	89,11	648

№ ОО в общем перечне	Муниципальное образование	Сокращенное наименование ОО	ИНН	Число участников образовательной деятельности, удовлетворенных работой образовательной организации с родителями	Число участников образовательной деятельности, опрошенных по данному вопросу	Доля удовлетворенных участников образовательной деятельности	место в рейтинге
1007	Сосьвинский ГО	МБОУ СОШ № 2 п. Восточный	6632007636	89	100	89,00	649
598	МО г. Екатеринбург	ГАПОУ СО «Екатеринбургский политехникум»	6664014153	558	627	89,00	650
547	Качканарский ГО	МОУ Валериановская школа имени Героя Советского Союза А. В. Рогозина	6615005910	105	118	88,98	651
432	Городской округ "город Ирбит"	МАОУ «Школа № 8»	6611005148	321	361	88,92	652
377	ГО Первоуральск	ГАПОУ СО «Первоуральский политехникум»	6625006744	545	613	88,91	653
761	МО г. Екатеринбург_Орджоникидзевский район	МАОУ лицей № 100	6663037493	553	622	88,91	654
958	Североуральский ГО	МАОУ СОШ № 11	6631006090	456	513	88,89	655
79	Ачитский ГО	ГБОУ СО «Корзуновский детский дом-школа»	6637002695	8	9	88,89	655
1109	Шалинский ГО	МБОУ «Шалинская СОШ № 90»	6657003030	312	351	88,89	655
209	город Нижний Тагил	ГАПОУ СО «Нижнетагильский горно-	6668008263	536	603	88,89	655

№ ОО в общем перечне	Муниципальное образование	Сокращенное наименование ОО	ИНН	Число участников образовательной деятельности, удовлетворенных работой образовательной организации с родителями	Число участников образовательной деятельности, опрошенных по данному вопросу	Доля удовлетворенных участников образовательной деятельности	место в рейтинге
		металлургический колледж имени Е.А. и М.Е. Черепановых»					
774	МО г. Екатеринбург_Орджоникидзевский район	МАОУ Гимназия № 205 «Театр»	6663006110	479	539	88,87	656
177	город Нижний Тагил	МБОУ СОШ № 56	6623003755	334	376	88,83	657
683	МО г. Екатеринбург_Железнодорожный район	МБОУ СОШ № 179	6659037028	222	250	88,80	658
226	ГО Богданович	МАОУ Школа - Интернат № 9	6605002822	95	107	88,79	659
551	Качканарский ГО	МОУ «СОШ им. К.Н. Новикова»	6615006713	285	321	88,79	659
564	Кушвинский ГО	МАОУ СОШ № 3	6620007110	277	312	88,78	660
495	Каменск-Уральский ГО	Лицей № 9	6612013871	245	276	88,77	661
649	МО г. Екатеринбург_Академический район	МАОУ - СОШ № 25	6658039992	576	649	88,75	662
21	Артемовский ГО	МБОУ «ООШ № 5»	6602006900	47	53	88,68	663
556	Кировградский	МАОУ СОШ № 1	6616003095	274	309	88,67	664

№ ОО в общем перечне	Муниципальное образование	Сокращенное наименование ОО	ИНН	Число участников образовательной деятельности, удовлетворенных работой образовательной организации с родителями	Число участников образовательной деятельности, опрошенных по данному вопросу	Доля удовлетворенных участников образовательной деятельности	место в рейтинге
	ГО						
708	МО г. Екатеринбург_Ленинский район	МАОУ лицей № 3	6661060056	451	509	88,61	665
812	МО г. Алапаевск	МБОУ СОШ № 20	6601009930	93	105	88,57	666
823	МО Красноуфимский округ	МАОУ «Приданниковская СОШ»	6619006993	248	280	88,57	666
515	Каменск-Уральский ГО	Основная школа №39	6665008138	31	35	88,57	666
310	ГО Краснотурьинск	МАОУ «СОШ № 3»	6617005874	223	252	88,49	667
924	Пышминский ГО	МБОУ ПГО «Пышминская СОШ»	6649002523	421	476	88,45	668
228	ГО Богданович	МОУ Байновская СОШ	6605006545	176	199	88,44	669
67	Ачитский ГО	МКОУ АГО «Ачитская СОШ»	6637003018	351	397	88,41	670
778	МО г. Екатеринбург_Чкаловский район	МБОУ СОШ № 21	6664035900	549	621	88,41	671
570	Мальшевский ГО	МАОУ СОШ № 3	6603011839	198	224	88,39	672
232	ГО Богданович	МАОУ - Грязновская СОШ	6605006591	99	112	88,39	672
312	ГО Краснотурьинск	МАОУ «СОШ № 9 с углубленным изучением отдельных предметов»	6617005948	312	353	88,39	673
751	МО г.	МАОУ СОШ № 46	6663059867	601	680	88,38	674

№ ОО в общем перечне	Муниципальное образование	Сокращенное наименование ОО	ИНН	Число участников образовательной деятельности, удовлетворенных работой образовательной организации с родителями	Число участников образовательной деятельности, опрошенных по данному вопросу	Доля удовлетворенных участников образовательной деятельности	место в рейтинге
	Екатеринбург_Орджоникидзевский район						
69	Ачитский ГО	МКОУ АГО «Бакряжская СОШ»	6637003064	53	60	88,33	675
59	Асбестовский ГО	МБОУ «СОШ № 18»	6603010835	90	102	88,24	676
339	ГО Красноуфимск	МАОУ "Пудлинговская ОШ"	6619006337	30	34	88,24	676
109	Березовский ГО	БМАОУ лицей № 3 «Альянс»	6604009007	439	498	88,15	677
608	МО г. Екатеринбург	ГАПОУ СО «Свердловский областной педагогический колледж»	6658034666	683	775	88,13	678
294	ГО Заречный	МАОУ ГО Заречный «СОШ № 1»	6609008430	519	589	88,12	679
261	ГО Верхняя Тура	МБОУ СОШ № 19	6620007247	347	394	88,07	680
619	МО г. Екатеринбург	ГАПОУ СО «Уральский техникум «Рифей»	6660008053	531	603	88,06	681
93	Белоярский ГО	МБОУ «Большебрусаянская СОШ № 7»	6639002789	169	192	88,02	682
825	МО Красноуфимский округ	МАОУ «Саранинская СОШ»	6619006961	95	108	87,96	683
94	Белоярский ГО	МАОУ «Косулинская СОШ № 8»	6639008822	562	639	87,95	684
35	Артемовский ГО	ГАПОУ СО «Артемовский	6602001884	321	365	87,95	685

№ ОО в общем перечне	Муниципальное образование	Сокращенное наименование ОО	ИНН	Число участников образовательной деятельности, удовлетворенных работой образовательной организации с родителями	Число участников образовательной деятельности, опрошенных по данному вопросу	Доля удовлетворенных участников образовательной деятельности	место в рейтинге
		колледж точного приборостроения»					
147	город Нижний Тагил	МБОУ СОШ № 6 им. А.П. Бондина	6623003018	362	412	87,86	686
303	ГО Карпинск	МАОУ СОШ № 6	6614004760	498	567	87,83	687
538	Камышловский МР	МКОУ Квашнинская СОШ	6613004213	36	41	87,80	688
1081	Тугулымский ГО	МБОУ Юшалинская СОШ № 25	6655003557	237	270	87,78	689
122	Березовский ГО	БМАОУ СОШ № 55	6678115377	597	681	87,67	690
388	ГО Ревда	МАОУ «СОШ № 29»	6627009028	341	389	87,66	691
612	МО г. Екатеринбург	ГАПОУ СО «Уральский железнодорожный техникум»	6659027478	546	623	87,64	692
225	ГО Богданович	МАОУ СОШ № 5	6605006400	431	492	87,60	693
940	Режевской ГО	МБОУ «СОШ № 5»	6628009084	127	145	87,59	694
353	ГО Первоуральск	МАОУ СОШ № 3	6625017351	388	443	87,58	695
393	ГО Ревда	ЧОУ «Лицей «Истоки»	6627010859	98	112	87,50	696
957	Североуральский ГО	МАОУ СОШ № 9	6631006076	364	416	87,50	696
268	ГО Верхотурский	МКОУ «Красногорская СОШ»	6640002832	28	32	87,50	696
879	Новолялинский ГО	МКОУ НГО «Шайтанская ООШ»	6647002976	7	8	87,50	696
203	город Нижний Тагил	МБОУ СОШ № 11 с. Серебрянка	6648006317	14	16	87,50	696

№ ОО в общем перечне	Муниципальное образование	Сокращенное наименование ОО	ИНН	Число участников образовательной деятельности, удовлетворенных работой образовательной организации с родителями	Число участников образовательной деятельности, опрошенных по данному вопросу	Доля удовлетворенных участников образовательной деятельности	место в рейтинге
1098	Туринский ГО	МАОУ Коркинская СОШ	6656004063	56	64	87,50	696
567	Кушвинский ГО	МАОУ СОШ № 20	6620007416	468	535	87,48	697
656	МО г. Екатеринбург_Академический район	МАОУ СОШ № 79	6658530953	599	685	87,45	698
199	город Нижний Тагил	МАОУ СОШ «Центр образования № 1»	6669004166	423	484	87,40	699
361	ГО Первоуральск	МАОУ СОШ № 12	6625015516	180	206	87,38	700
1017	Сысертский ГО	МАОУ СОШ № 9	6652011623	180	206	87,38	700
959	Североуральский ГО	МАОУ «СОШ № 13»	6631006020	248	284	87,32	701
400	ГО Среднеуральск	МАОУ - СОШ № 31	6606013200	358	410	87,32	702
140	Верхнесалдинский ГО	ГАПОУ СО «Верхнесалдинский авиаметаллургический колледж им. А.А. Евстигнеева»	6607002627	537	615	87,32	702
600	МО г. Екатеринбург	ГАПОУ СО «Екатеринбургский техникум «Автоматика»	6659014609	543	622	87,30	703
148	город Нижний Тагил	МБОУ СОШ № 7	6667009049	308	353	87,25	704
828	МО Красноуфимский	МАОУ «Тавринская СОШ»	6619006986	102	117	87,18	705



№ ОО в общем перечне	Муниципальное образование	Сокращенное наименование ОО	ИНН	Число участников образовательной деятельности, удовлетворенных работой образовательной организации с родителями	Число участников образовательной деятельности, опрошенных по данному вопросу	Доля удовлетворенных участников образовательной деятельности	место в рейтинге
	округ						
72	Ачитский ГО	МКОУ АГО «Русскопотамская СОШ»	6637002945	68	78	87,18	705
955	Североуральский ГО	МАОУ «СОШ № 2»	6631006044	54	62	87,10	706
856	Нижнесергинский МР	МКОУ СОШ с. Первомайское	6646008196	27	31	87,10	706
728	МО г. Екатеринбург_Академический район	МАОУ - СОШ № 181	6661062374	566	650	87,08	707
726	МО г. Екатеринбург_Ленинский район	МАОУ - лицей № 173	6661012180	579	665	87,07	708
455	Ирбитское МО	МАОУ Зайковская СОШ № 2	6611005807	94	108	87,04	709
1032	Сысертский ГО	ГАПОУ СО «Сысертский социально-экономический техникум «Родник»	6652005002	328	377	87,00	710
1014	Сысертский ГО	МАОУ «СОШ № 6 им. П.П. Бажова»	6652011609	328	377	87,00	710
692	МО г. Екатеринбург_Кировский район	МАОУ - Гимназия № 45	6660004387	541	622	86,98	711
444	Ивдельский ГО	МАОУ СОШ № 2 г. Ивделя	6610002761	200	230	86,96	712
727	МО г.	МАОУ СОШ № 175	6661057127	526	605	86,94	713

№ ОО в общем перечне	Муниципальное образование	Сокращенное наименование ОО	ИНН	Число участников образовательной деятельности, удовлетворенных работой образовательной организации с родителями	Число участников образовательной деятельности, опрошенных по данному вопросу	Доля удовлетворенных участников образовательной деятельности	место в рейтинге
	Екатеринбург_Ленинский район						
262	ГО Верхняя Тура	МБОУ «СОШ № 14»	6620007230	206	237	86,92	714
912	Полевской ГО	МБОУ ПГО «СОШ № 17»	6626009850	358	412	86,89	715
309	ГО Краснотурьинск	МАОУ «СОШ № 1»	6617005867	225	259	86,87	716
330	ГО Красноуральск	МАОУ СОШ № 8	6618003005	344	396	86,87	717
811	МО г. Алапаевск	МБОУ СОШ № 18	6601007033	33	38	86,84	718
791	МО г. Екатеринбург_Чкаловский район	МАОУ СОШ № 131	6664036380	553	637	86,81	719
92	Белоярский ГО	МБОУ «Бруснятская СОШ № 6»	6639005123	85	98	86,73	720
915	Полевской ГО	МАОУ ПГО «Политехнический лицей № 21 «Эрудит»	6626009554	548	632	86,71	721
607	МО г. Екатеринбург	ГАПОУ СО «ОТДИС»	6659029404	553	638	86,68	722
14	Арамилский ГО	МАОУ «СОШ № 1»	6652011045	537	620	86,61	723
396	ГО Рефтинский	МБОУ «СОШ № 17»	6603011388	284	328	86,59	724
703	МО г. Екатеринбург_Кировский район	МАОУ СОШ № 157	6660016061	445	514	86,58	725
610	МО г. Екатеринбург	ГАПОУ СО «Техникум индустрии питания и услуг	6660008078	635	734	86,51	726

№ ОО в общем перечне	Муниципальное образование	Сокращенное наименование ОО	ИНН	Число участников образовательной деятельности, удовлетворенных работой образовательной организации с родителями	Число участников образовательной деятельности, опрошенных по данному вопросу	Доля удовлетворенных участников образовательной деятельности	место в рейтинге
		«Кулинар»					
240	ГО Богданович	МАОУ Чернокоровская СОШ	6605006344	32	37	86,49	727
521	Каменск-Уральский ГО	ГАПОУ СО «Каменск-Уральский агропромышленный техникум»	6643004108	447	517	86,46	728
1108	Шалинский ГО	МБОУ «Шалинская СОШ № 45»	6657003464	401	464	86,42	729
1080	Тугулымский ГО	МАОУ Тугулымская СОШ № 26	6655003532	636	737	86,30	730
336	ГО Красноуфимск	МАОУ ОШ № 4	6619006320	151	175	86,29	731
555	Качканарский ГО	ГАПОУ СО «Качканарский горно-промышленный колледж»	6615000165	314	364	86,26	732
321	ГО Краснотурьинск	МАОУ «СОШ № 32»	6617006074	364	422	86,26	733
104	Белоярский ГО	МАОУ «Баженовская СОШ № 96»	6639005028	194	225	86,22	734
27	Артемовский ГО	МАОУ «СОШ № 12»	6602007212	356	413	86,20	735
95	Белоярский ГО	МБОУ «Камышевская СОШ № 9»	6639002771	56	65	86,15	736
23	Артемовский ГО	МБОУ «СОШ № 7»	6602007822	31	36	86,11	737
288	ГО г. Лесной	ГАПОУ СО «Полипрофильный	6630004492	340	395	86,08	738

№ ОО в общем перечне	Муниципальное образование	Сокращенное наименование ОО	ИНН	Число участников образовательной деятельности, удовлетворенных работой образовательной организации с родителями	Число участников образовательной деятельности, опрошенных по данному вопросу	Доля удовлетворенных участников образовательной деятельности	место в рейтинге
		техникум им. О.В. Терёшкина»					
822	МО Красноуфимский округ	МАОУ «Новосельская СОШ»	6619007179	37	43	86,05	739
58	Асбестовский ГО	ОО МАОУ СОШ № 16	6603009678	135	157	85,99	740
295	ГО Заречный	МАОУ ГО Заречный «СОШ № 2 »	6609008455	319	371	85,98	741
62	Асбестовский ГО	МАОУ «СОШ № 24 с углубленным изучением отдельных предметов»	6603009660	404	470	85,96	742
125	Березовский ГО	ГАПОУ СО «Березовский техникум «Профи»	6604003421	530	617	85,90	743
91	Белоярский ГО	МАОУ «Белоярская СОШ № 1»	6639004909	480	559	85,87	744
192	город Нижний Тагил	МАОУ СОШ № 87	6667009137	315	367	85,83	745
364	ГО Первоуральск	МБОУ «СОШ № 16»	6625024905	151	176	85,80	746
475	Каменский ГО	МКОУ «Каменская средняя общеобразовательная школа»	6643007451	175	204	85,78	747
873	Нижнетуринский ГО	МАОУ НТГО «ИСОШ»	6624006974	199	232	85,78	748
224	ГО Богданович	МОУ - СОШ № 4	6605006714	294	343	85,71	749
300	ГО Заречный	МБОУ ГО Заречный «ЦППМиСП»	6609009515	18	21	85,71	749

№ ОО в общем перечне	Муниципальное образование	Сокращенное наименование ОО	ИНН	Число участников образовательной деятельности, удовлетворенных работой образовательной организации с родителями	Число участников образовательной деятельности, опрошенных по данному вопросу	Доля удовлетворенных участников образовательной деятельности	место в рейтинге
15	Арамилский ГО	МБОУ «СОШ № 3»	6652010718	209	244	85,66	750
591	МО г. Екатеринбург	ГБОУ СО КШИ «Екатеринбургский кадетский корпус»	6660000583	292	341	85,63	751
969	Серовский ГО	МАОУ СОШ № 15	6632015066	238	278	85,61	752
174	город Нижний Тагил	МБОУ СОШ № 50	6623006097	422	493	85,60	753
168	город Нижний Тагил	МАОУ СОШ № 41	6667009105	278	325	85,54	754
743	МО г. Екатеринбург_Октябрьский район	МАОУ – гимназия № 94	6662078810	540	632	85,44	755
709	МО г. Екатеринбург_Ленинский район	МБОУ гимназия № 5	6661058882	539	631	85,42	756
389	ГО Ревда	МАОУ «Еврогимназия»	6627017815	193	226	85,40	757
874	Нижнетуринский ГО	МАОУ НТГО «СОШ № 7 имени М.Г. Мансурова»	6624007047	239	280	85,36	758
441	ЗАТО Свободный	МБОУ «СШ № 25»	6607005787	424	497	85,31	759
753	МО г. Екатеринбург_Орджоникидзевский район	МАОУ СОШ № 66	6663059401	539	632	85,28	760
420	Горноуральский ГО	МАОУ СОШ № 3	6648006211	191	224	85,27	761
155	город Нижний	МАОУ СОШ № 20	6667009017	467	548	85,22	762

№ ОО в общем перечне	Муниципальное образование	Сокращенное наименование ОО	ИНН	Число участников образовательной деятельности, удовлетворенных работой образовательной организации с родителями	Число участников образовательной деятельности, опрошенных по данному вопросу	Доля удовлетворенных участников образовательной деятельности	место в рейтинге
	Тагил						
121	Березовский ГО	БМАОУ СОШ № 33	6604009039	391	459	85,19	763
861	Нижнесергинский МР	МКОУ СОШ № 8 пгт. Атиг	6646007234	166	195	85,13	764
911	Полевской ГО	МБОУ ПГО «СОШ № 16» имени заслуженного учителя РСФСР Г.И. Чебыкина	6626003263	160	188	85,11	765
760	МО г. Екатеринбург_Орджоникидзевский район	МАОУ гимназия № 99	6663058006	384	452	84,96	766
606	МО г. Екатеринбург	ГАПОУ СО «КУиС «Стиль»	6662021300	510	601	84,86	767
960	Североуральский ГО	МАОУ «СОШ № 14»	6631004400	296	349	84,81	768
319	ГО Краснотурьинск	МАОУ «СОШ № 24»	6617006050	469	553	84,81	769
406	ГО Сухой Лог	МАОУ СОШ № 5	6633006787	199	235	84,68	770
404	ГО Сухой Лог	МБОУ СОШ № 3	6633011970	71	84	84,52	771
63	Асбестовский ГО	МАОУ СОШ № 30	6603010828	322	381	84,51	772
281	ГО г. Лесной	МБОУ СОШ № 73	6630006740	200	237	84,39	773
789	МО г. Екатеринбург_Чкаловский район	МАОУ СОШ № 105	6664033149	537	637	84,30	774
1105	Туринский ГО	МАОУ Шухруповская	6656004169	32	38	84,21	775

№ ОО в общем перечне	Муниципальное образование	Сокращенное наименование ОО	ИНН	Число участников образовательной деятельности, удовлетворенных работой образовательной организации с родителями	Число участников образовательной деятельности, опрошенных по данному вопросу	Доля удовлетворенных участников образовательной деятельности	место в рейтинге
		ООШ					
973	Серовский ГО	МАОУ СОШ № 22	6632010653	569	676	84,17	776
690	МО г. Екатеринбург_Кировский район	МАОУ гимназия № 37	6660013649	438	523	83,75	777
817	МО Красноуфимский округ	МКОУ «Ключиковская СОШ»	6619007595	41	49	83,67	778
219	Гаринский ГО	МКОУ ГСОШ	6641001535	137	164	83,54	779
176	город Нижний Тагил	МБОУ СОШ № 55	6667009112	463	555	83,42	780
429	Городской округ "город Ирбит"	МАОУ «Школа № 1»	6611004779	261	313	83,39	781
539	Камышловский МР	МКОУ Кочневская СОШ	6613004171	30	36	83,33	782
935	Пышминский ГО	МБОУ ПГО «Тупицынская НОШ»	6633022958	20	24	83,33	782
350	ГО Пелым	МКОУ СОШ № 1 п. Пелым	6610002779	174	209	83,25	783
648	МО г. Екатеринбург_Академический район	МАОУ СОШ № 23	6658475780	534	643	83,05	784
484	Каменский ГО	МКОУ «Сосновская средняя общеобразовательная школа»	6643007532	73	88	82,95	785
750	МО г.	МБОУ СОШ № 27	6663056369	514	621	82,77	786

№ ОО в общем перечне	Муниципальное образование	Сокращенное наименование ОО	ИНН	Число участников образовательной деятельности, удовлетворенных работой образовательной организации с родителями	Число участников образовательной деятельности, опрошенных по данному вопросу	Доля удовлетворенных участников образовательной деятельности	место в рейтинге
	Екатеринбург_Орджоникидзевский район						
251	ГО Верхняя Пышма	МАОУ «СОШ № 3»	6606011516	605	732	82,65	787
647	МО г. Екатеринбург_Верх-Исетский район	МАОУ лицей № 12	6658068545	513	621	82,61	788
1064	Талицкий ГО	МКОУ «Вновь-Юрмытская СОШ»	6654008337	66	80	82,50	789
443	Ивдельский ГО	МАОУ СОШ № 1 г. Ивделя	6610002842	421	512	82,23	790
720	МО г. Екатеринбург_Ленинский район	МАОУ Лицей № 109	6661058699	506	616	82,14	791
749	МО г. Екатеринбург_Орджоникидзевский район	МАОУ СОШ № 22	6663058366	510	621	82,13	792
617	МО г. Екатеринбург	ГАПОУ СО «Уральский радиотехнический колледж им. А.С. Попова»	6658069789	543	662	82,02	793
745	МО г. Екатеринбург_Октябрьский район	МАОУ СОШ № 97 им. А.В.Гуменюка	6662074196	345	421	81,95	794
768	МО г.	МАОУ Лицей № 128	6663057980	614	751	81,76	795



№ ОО в общем перечне	Муниципальное образование	Сокращенное наименование ОО	ИНН	Число участников образовательной деятельности, удовлетворенных работой образовательной организации с родителями	Число участников образовательной деятельности, опрошенных по данному вопросу	Доля удовлетворенных участников образовательной деятельности	место в рейтинге
	Екатеринбург_Орджоникидзевский район						
253	ГО Верхняя Пышма	МАОУ «СОШ № 7»	6606011643	147	180	81,67	796
742	МО г. Екатеринбург_Октябрьский район	МАОУ СОШ № 92	6662056052	495	607	81,55	797
732	МО г. Екатеринбург_Октябрьский район	МАОУ СОШ № 14	6662023530	253	311	81,35	798
116	Березовский ГО	БМАОУ СОШ № 21	6604010669	147	181	81,22	799
762	МО г. Екатеринбург_Орджоникидзевский район	МБОУ СОШ № 107	6663059842	306	377	81,17	800
298	ГО Заречный	МБОУ ГО Заречный «СОШ № 6»	6609007028	124	153	81,05	801
477	Каменский ГО	МКОУ «Клевакинская СОШ»	6643007596	64	79	81,01	802
1028	Сысертский ГО	МАОУ «ООШ № 30»	6652011775	118	146	80,82	803
7	Алапаевское МО	МОУ «Коптеловская СОШ имени Д.Никонова »	6601006054	122	151	80,79	804
798	МО г. Екатеринбург_Чкаловский район	МАОУ лицей № 180 «Полифорум»	6664034142	563	697	80,77	805

№ ОО в общем перечне	Муниципальное образование	Сокращенное наименование ОО	ИНН	Число участников образовательной деятельности, удовлетворенных работой образовательной организации с родителями	Число участников образовательной деятельности, опрошенных по данному вопросу	Доля удовлетворенных участников образовательной деятельности	место в рейтинге
1102	Туринский ГО	МАОУ Усениновская СОШ	6656004151	46	57	80,70	806
757	МО г. Екатеринбург_Орджоникидзевский район	МБОУ СОШ № 81	6663059391	453	563	80,46	807
97	Белоярский ГО	МАОУ «Студенческая СОШ № 12»	6639005483	111	138	80,43	808
770	МО г. Екатеринбург_Орджоникидзевский район	МАОУ СОШ № 138	6663057940	483	601	80,37	809
255	ГО Верхняя Пышма	МАОУ «СОШ № 16»	6606011481	146	182	80,22	810
53	Асбестовский ГО	МАОУ СОШ №8 им. А.Г. Махнева	6603000227	300	374	80,21	811
979	Серовский ГО	МБОУ СОШ п. Красноглинный	6632014810	56	71	78,87	812
99	Белоярский ГО	МБОУ «Белоярская СОШ № 14»	6639002796	118	150	78,67	813
11	Алапаевское МО	МОУ «Самоцветская СОШ»	6601006030	36	46	78,26	814
613	МО г. Екатеринбург	ГАПОУ СО «Уральский колледж бизнеса, управления и технологии красоты»	6664017147	493	634	77,76	815
250	ГО Верхняя Пышма	МАОУ «СОШ № 2 »	6606011509	485	636	76,26	816

<b>№ ОО в общем перечне</b>	<b>Муниципальное образование</b>	<b>Сокращенное наименование ОО</b>	<b>ИНН</b>	<b>Число участников образовательной деятельности, удовлетворенных работой образовательной организации с родителями</b>	<b>Число участников образовательной деятельности, опрошенных по данному вопросу</b>	<b>Доля удовлетворенных участников образовательной деятельности</b>	<b>место в рейтинге</b>
1015	Сысертский ГО	МАОУ «СОШ № 7»	6652011817	314	412	76,21	817
990	Слободо-Туринский МР	МКОУ «Пушкаревская НОШ»	6656019609	3	5	60,00	818

Исходя из полученных данных, можно констатировать, что большая часть организаций проводит достаточную работу с родителями. Так в 104 организациях были зафиксированы максимальные результаты удовлетворенности родителей (100 баллов), также в 992 организациях результаты в диапазоне от 99,84 баллов до 81,01 баллов, что соответствует оценке «отлично» и в 16 организациях в диапазоне 60,00 баллов до 80,82 баллов, что соответствует оценке «хорошо».

Анализ результатов по дополнительному вопросу «Удовлетворены ли Вы работой образовательной организации с родителями (педагогическое просвещение, консультации по воспитанию и обучению ребенка)?» в МО Свердловской области позволяет сделать вывод о том, что взаимодействие ОО с родителями также на высоком уровне. Максимальная доля удовлетворенных участников образовательной деятельности по этому вопросу зафиксирована в Камышловском городском округе (98,32 %), минимальное значение у городского округа Пелым (83,25 %). Значения по каждому МО приведены в таблице 28.

Таблица 28 - Рейтинг МО по работе образовательных организаций с родителями

№ п/п	Муниципальное образование	Доля удовлетворенных участников образовательной деятельности в организациях МО (среднее значение)	Место в рейтинге
45	Камышловский ГО	98,32	1
17	ГО Верхний Тагил	98,03	2
76	Тавдинский ГО	97,64	3
10	Бисертский ГО	97,46	4
22	ГО Дегтярск	96,56	5
4	Артинский ГО	96,54	6
75	Таборинский МР	96,15	7
54	МО г. Екатеринбург_Железнодорожный район	96,06	8
7	Байкаловский МР	95,95	9
77	Талицкий ГО	95,94	10
65	Новолялинский ГО	95,91	11
44	Каменск-Уральский ГО	95,77	12
11	Верхнесалдинский ГО	95,76	13
24	ГО Карпинск	95,72	14
68	Пышминский ГО	95,72	15
62	Невьянский ГО	95,70	16
78	Тугулымский ГО	95,64	17
35	ГО Сухой Лог	95,47	18
66	Новоуральский ГО	95,44	19
6	Ачитский ГО	95,43	20
51	Махневское МО	95,38	21
20	ГО Верхотурский	95,37	22
53	МО г. Екатеринбург_Верх-Исетский район	95,24	23
50	Малышевский ГО	95,16	24
36	Горноуральский ГО	95,09	25
59	МО г. Екатеринбург_Чкаловский район	95,07	26

<b>№ п/п</b>	<b>Муниципальное образование</b>	<b>Доля удовлетворенных участников образовательной деятельности в организациях МО (среднее значение)</b>	<b>Место в рейтинге</b>
41	Ивдельский ГО	94,92	27
33	ГО Среднеуральск	94,79	28
28	ГО Нижняя Салда	94,79	29
48	Кировградский ГО	94,74	30
42	Ирбитское МО	94,69	31
72	Слободо-Туринский МР	94,32	32
63	Нижнесергинский МР	94,29	33
37	город Нижний Тагил	94,21	34
73	Сосьвинский ГО	94,08	35
60	МО г. Алапаевск	93,93	36
74	Сысертский ГО	93,80	37
3	Артемовский ГО	93,74	38
12	Волчанский ГО	93,68	39
14	ГО Богданович	93,59	40
15	ГО Верхнее Дуброво	93,52	41
25	ГО Краснотурьинск	93,29	42
43	Каменский ГО	93,27	43
26	ГО Красноуральск	93,21	44
69	Режевской ГО	93,09	45
31	ГО Ревда	93,06	46
27	ГО Красноуфимск	93,02	47
64	Нижнетуринский ГО	92,91	48
30	ГО Первоуральск	92,86	49
46	Камышловский МР	92,84	50
55	МО г. Екатеринбург_ Кировский район	92,79	51
47	Качканарский ГО	92,77	52
61	МО Красноуфимский округ	92,76	53

<b>№ п/п</b>	<b>Муниципальное образование</b>	<b>Доля удовлетворенных участников образовательной деятельности в организациях МО (среднее значение)</b>	<b>Место в рейтинге</b>
40	ЗАО Уральский	92,74	54
9	Березовский ГО	92,73	55
67	Полевской ГО	92,58	56
34	ГО Староуткинск	92,42	57
21	ГО г. Лесной	92,39	58
56	МО г. Екатеринбург_ Ленинский район	92,28	59
52	МО г. Екатеринбург_ Академический район	92,03	60
71	Серовский ГО	91,93	61
1	Алапаевское МО	91,90	62
5	Асбестовский ГО	91,78	63
13	Гаринский ГО	91,77	64
79	Туринский ГО	91,58	65
16	ГО Верх-Нейвинский	91,54	66
80	Шалинский ГО	91,48	67
57	МО г. Екатеринбург_ Октябрьский район	90,74	68
38	Городской округ "город Ирбит"	90,70	69
70	Североуральский ГО	90,40	70
49	Кушвинский ГО	90,26	71
58	МО г. Екатеринбург_ Орджоникидзевский район	90,19	72
8	Белоярский ГО	90,08	73
23	ГО Заречный	89,50	74
32	ГО Рефтинский	89,24	75
18	ГО Верхняя Пышма	89,18	76
2	Арамилский ГО	88,66	77
19	ГО Верхняя Тура	87,50	78
39	ЗАО Свободный	85,31	79
29	ГО Пелым	83,25	80

## 7 Замечания и предложения, высказанные участниками образовательной деятельности в ходе НОКО

В рамках процедуры НОКО в 2024 году участники образовательной деятельности также оставляли свои комментарии, замечания и предложения по улучшению работы образовательных организаций. Среди ответов родителей большая часть комментариев была выражением благодарности (*Например, Все устраивает; Благодарим за вашу работу; Всё хорошо; Спасибо преподавателям; Очень нравится*). Также значительная часть опрошенных указала, что предложений нет или их все устраивает и т.п. Пожелания и предложения родителей по улучшению условий осуществления образовательной деятельности в общем виде можно свести к четырем основным категориям. **Первая** – проведение ремонтных работ (в том числе ремонт фасада здания, кровли, учебных помещений, туалетов, косметический и капитальный ремонт и т.п.), всего 75 648 комментариев (что составляет 22,73 % от всех комментариев). **Вторая** категория состоит из предложений по улучшению материально-технического оснащения (в том числе покупка нового спортивного инвентаря; обновление и расширение материально-технической базы; закупка автобусов для выездных мероприятий), всего 41 206 комментариев (что составляет 12,38% от всех комментариев). **Третья** категория комментариев связана с обеспечением режима питания в ОО, в частности, установкой автоматов с едой, организацией буфета и/или места для перекуса. Всего 30 188 комментариев (что составляет 9,07% от всех комментариев). В **четвертую** категорию вошли иные комментарии по улучшению условий осуществления образовательной деятельности, такие как: **благоустройство прилегающей территории** (ремонт веранд, ремонт подъездных путей к организации, обустройство парковки для колясок, обустройство парковки для автомобилей родителей, строительство спортивных объектов на территории организации); **изменение графика работы организации** (увеличение часов работы, перенос начала работы на более раннее/позднее время, завершение работы раньше/позже, корректировка графика работы с учетом работы общеобразовательных школ); **работа организации по информированию участников образовательной деятельности** (активная работа над сайтом организации, страницей в социальных сетях; информирование об имеющихся условиях в ОО; проведение родительских собраний/открытых уроков). В общей сложности 47 901 комментариев (что составляет 14,39 % от всех комментариев).

На рисунке 6 представлено распределение ответов респондентов в процентах от числа комментариев с предложениями. Всего было получено 194 943 анкеты, содержащие предложения участников образовательной деятельности.





**Рисунок 6– Замечания и предложения участников образовательной деятельности по образовательным организациям, в % от числа комментариев с предложениями**

## 8 Систематизация основных проблем деятельности образовательных организаций, выявленных в ходе независимой оценки качества

Проведя анализ основных недостатков образовательных организаций, можно констатировать, что связаны они в первую очередь с критерием 3 «Условия доступности организации для инвалидов», по остальным критериям и показателям существенного отклонения не наблюдается. Основными недостатками, выявленными в процессе проведения НОКО в 2024 году, являются:

– Недостаточное оснащение помещений организаций и прилегающих территорий с учетом доступности для инвалидов. Зафиксированы оценки «удовлетворительно» и «ниже среднего» (по градации сайта bus.gov.ru) у 35 и 2 (ЧОУ гимназия «Ор Авнер», г. Екатеринбург; МАОУ "Волковская СОШ", ГО Богданович) организаций соответственно. Сложности с полным исполнением данного критерия обусловлены несколькими причинами. Во-первых, технические особенности здания зачастую не предполагают возможность установки, например, расширенных дверных проемов или стационарных пандусов на входной группе. Во-вторых, оснащение помещений и прилегающей территории организации требует увеличения финансирования, в частности, на капитальный ремонт зданий. Тем не менее, нужно отметить, что руководители ОО, несмотря на все сложности, принимают активное участие в работе по повышению доступности учреждений для лиц с ОВЗ, о чем свидетельствует увеличение балла по критерию: с 68,67 балла в 2021 году до 86,89 балла в 2024 году.

– В 1097 организациях обеспечены основные условия доступности, позволяющие лицам с ограниченными возможностями здоровья участвовать в образовательной деятельности наравне с другими, такие как «наличие альтернативной версии официального сайта организации для инвалидов по зрению» и «возможность предоставления услуг в дистанционном режиме или на дому» (требующие наименьших финансовых вложений).

– При анализе параметра «наличие сменных кресел-колясок» установлено, что в 515 ОО условие закрывается не приобретением кресла-коляски, а заключением договора на предоставление данного средства по запросу. Однако следует отметить, что более половины учреждений (594 ОО) все же обеспечили наличие в организации сменных кресел-колясок.

– В организациях по результатам опроса встречались проблемы с вежливым, доброжелательным и этичным взаимодействием с участниками образовательной деятельности (критерий 4). Так, основываясь на комментариях респондентов, следует отметить, что участники образовательной деятельности в 846-ти организациях отмечали недостаточный уровень вежливости преподавателей и их некорректное поведение по отношению к

обучающимся (необоснованное занижение оценок, грубость в общении с родителями и учениками и т.п.)

– Было выявлено непонимание руководителями ОО параметра НОК «наличие и понятность навигации внутри организации». Так, в 294-х ОО этот параметр отсутствует, т.к. не обеспечено наличие навигационных схем в помещениях организаций, а имеются только кабинетные таблички, которых руководители организаций считают достаточными.

– По параметру «дублирование надписей, знаков и иной текстовой и графической информации знаками, выполненными рельефно-точечным шрифтом Брайля» у 433-х ОО либо полностью отсутствуют указанные таблички, либо представлены в единичном экземпляре.

**9 Систематизация выявленных проблем деятельности образовательных организаций,  
расположенных на территории муниципального образования в разрезе муниципального  
образования**

**Алапаевское МО**

В рейтинге среди всех муниципальных образований Свердловской области Алапаевское МО занимает **34** место.

**Среднее значение баллов по критериям НОКО-2024:**

№ п/п	Наименование критерия	Балл
<b>1</b>	Открытость и доступность информации об организации	98,31
<b>2</b>	Комфортность условий предоставления услуг	95,43
<b>3</b>	Доступность для инвалидов	87,41
<b>4</b>	Доброжелательность, вежливость работников организации	94,12
<b>5</b>	Удовлетворенность условиями осуществления образовательной деятельности	91,82

На территории муниципального образования опрошен 1567 респондент (обучающихся и их родителей/законных представителей).

Итоговый интегральный показатель по результатам НОКО-2024 составил 93,42 балла (из 100 максимально возможных). Отклонение от нормативного показателя – 6,58 %. В 2021 году интегральный показатель составлял 89,02 балла (из 100 максимально возможных), отклонение от нормативного показателя – 10,98 %.

Ранжирование организаций внутри муниципалитета по значению интегрального показателя:

№ в общем перечне	ИНН	Наименование организации	Критерий 1	Критерий 2	Критерий 3	Критерий 4	Критерий 5	Итоговый балл	Место ОО в общем рейтинге	Место ОО в рейтинге муниципалитета
6	6601006135	МОУ «Кировская СОШ»	99,62	97,95	91,00	98,90	96,58	<b>96,81</b>	<b>221</b>	<b>1</b>
5	6601006671	МОУ «Заринская СОШ»	99,14	97,92	90,67	97,14	97,25	<b>96,42</b>	<b>268</b>	<b>2</b>
11	6601006030	МОУ «Самоцветская СОШ»	99,62	96,74	88,00	98,26	95,66	<b>95,66</b>	<b>350</b>	<b>3</b>
3	6601005910	МОУ «Верхнесинячихинская СОШ № 3»	99,26	94,30	98,00	92,59	90,87	<b>95,00</b>	<b>418</b>	<b>4</b>

№ в общем перечне	ИНН	Наименование организации	Критерий 1	Критерий 2	Критерий 3	Критерий 4	Критерий 5	Итоговый балл	Место ОО в общем рейтинге	Место ОО в рейтинге муниципалитета
8	6601006061	МОУ «Костинская СОШ»	99,29	99,51	80,50	97,63	96,14	<b>94,61</b>	<b>453</b>	<b>5</b>
4	6601006079	МОУ «Деевская СОШ»	97,34	99,43	76,86	98,16	97,36	<b>93,83</b>	<b>534</b>	<b>6</b>
10	6601006914	МОУ «Останинская СОШ»	97,86	95,72	88,00	95,43	90,01	<b>93,40</b>	<b>575</b>	<b>7</b>
1	6635006493	МОУ «Арамашевская СОШ »	98,92	94,65	88,00	93,13	90,47	<b>93,03</b>	<b>618</b>	<b>8</b>
2	6601005928	«ВССОШ № 2»	97,72	91,58	86,07	92,86	90,57	<b>91,76</b>	<b>737</b>	<b>9</b>
9	6601006657	МОУ «Невьянская СОШ»	97,05	94,50	89,00	90,48	85,90	<b>91,39</b>	<b>772</b>	<b>10</b>
7	6601006054	МОУ «Коптеловская СОШ имени Д.Никонова »	95,54	87,42	85,39	80,77	79,21	<b>85,67</b>	<b>988</b>	<b>11</b>

Динамика баллов по критериям НОКО по муниципальному образованию представлена в таблице ниже.

Критерии НОКО	Кол-во ОО в НОКО-2021	Кол-во ОО в НОКО-2024	<i>Динамика результатов</i>
	11	11	
	<b>Результаты НОКО-2021</b>	<b>Результаты НОКО-2024</b>	
Критерий 1. Открытость и доступность информации об организации	92,34	98,31	5,97
Критерий 2. Комфортность условий предоставления услуг	95,73	95,43	-0,30
Критерий 3. Доступность услуг для инвалидов	66,10	87,41	21,31
Критерий 4. Доброжелательность, вежливость работников организации	95,76	94,12	-1,64
Критерий 5. Удовлетворенность условиями оказания услуг	95,17	91,82	-3,35
<b>Итоговый балл</b>	89,02	93,42	4,40

По результатам НОКО-2024 итоговый балл муниципалитета увеличился на 4,40 балла: с 89,02 до 93,42. Положительная динамика наблюдается по Критерию 3. Доступность услуг для

инвалидов: организации муниципалитета повысили уровень доступности услуг для инвалидов, за счет чего увеличился итоговый балл с 66,10 на 87,41. Отрицательная динамика у Критерия 4. Доброжелательность, вежливость работников организации (с 95,76 до 94,12 балла) и у Критерия 5. Удовлетворенность условиями оказания услуг (с 95,17 до 91,82 балла). Наиболее высокие оценки были получены по Критерию 1. Открытость и доступность информации об организации - 98,31 балла (от 95,54 балла до 99,62 балла по организациям) и Критерию 2. Комфортность условий предоставления услуг - 95,43 (от 87,42 балла до 99,51 балла по организациям).

1. По **Критерию 1. Открытость и доступность информации об организации** установлено, что на официальных сайтах образовательных организаций не размещена/размещена не в полном объеме/размещена не актуальная следующая информация:

– Информация о руководителе образовательной организации, его заместителях, руководителях филиалов, представительств образовательной организации (при их наличии), в том числе: фамилия, имя, отчество (при наличии) руководителя, его заместителей; должность руководителя, его заместителей; контактные телефоны; адреса электронной почты) (2 организации: МОУ «Самоцветская СОШ», МОУ «Заринская СОШ»).

– Информация о персональном составе педагогических работников с указанием уровня образования, квалификации и опыта работы (5 организаций: «ВССОШ № 2», МОУ «Деевская СОШ», МОУ «Кировская СОШ», МОУ «Заринская СОШ», МОУ «Арамашевская СОШ»)

2. По **Критерию 1. Открытость и доступность информации об организации** установлено, что официальных сайтах образовательных организаций отсутствуют/не функционируют следующие способы дистанционного взаимодействия с участниками образовательной деятельности:

– Номер телефона (1 организация: МОУ «Останинская СОШ»).

3. По **Критерию 1. Открытость и доступность информации об организации** установлено, что на информационных стендах образовательных организаций муниципалитета не размещена/размещена не в полном объеме/размещена не актуальная следующая информация:

– Информация о месте нахождения образовательной организации, ее представительств и филиалов (при наличии) (5 организаций: «ВССОШ № 2», МОУ «Деевская СОШ», МОУ «Кировская СОШ», МОУ «Заринская СОШ», МОУ «Арамашевская СОШ»)

4. По **Критерию 2. Комфортность условий предоставления услуг** установлено, что в организациях отсутствуют следующие условия комфортности предоставления услуг:

- наличие и понятность навигации внутри организации (4 организации: МОУ «Верхнесинячихинская СОШ № 3», МОУ «Коптеловская СОШ имени Д.Никонова», МОУ «Деевская СОШ», МОУ «Невьянская СОШ»).

5. По **Критерию 2. Комфортность условий предоставления услуг** установлено, что участники образовательной деятельности не в полной мере удовлетворены комфортностью предоставления услуг в помещениях организации (11 организаций: МОУ «Верхнесинячихинская СОШ № 3», «ВССОШ № 2», МОУ «Самоцветская СОШ», МОУ «Коптеловская СОШ имени Д.Никонова», МОУ «Костинская СОШ», МОУ «Деевская СОШ», МОУ «Кировская СОШ», МОУ «Невьянская СОШ», МОУ «Заринская СОШ», МОУ «Останинская СОШ», МОУ «Арамашевская СОШ»).

5. По **Критерию 3. Доступность услуг для инвалидов** установлено, что помещения и территория организаций муниципального образования не в полной мере оборудованы с учетом доступности услуг для инвалидов. По результатам натурного наблюдения установлено, что в организации отсутствуют следующие показатели:

- наличие сменных кресел-колясок (6 организаций: «ВССОШ № 2», МОУ «Самоцветская СОШ», МОУ «Коптеловская СОШ имени Д.Никонова», МОУ «Костинская СОШ», МОУ «Деевская СОШ», МОУ «Кировская СОШ», МОУ «Невьянская СОШ», МОУ «Заринская СОШ», МОУ «Останинская СОШ», МОУ «Арамашевская СОШ»)
- наличие специально оборудованных для инвалидов санитарно-гигиенических помещений (6 организаций: «ВССОШ № 2», МОУ «Самоцветская СОШ», МОУ «Коптеловская СОШ имени Д.Никонова », МОУ «Костинская СОШ», МОУ «Останинская СОШ», МОУ «Арамашевская СОШ»)
- дублирование надписей, знаков и иной текстовой и графической информации знаками, выполненными рельефно-точечным шрифтом Брайля (7 организаций: МОУ «Самоцветская СОШ», МОУ «Костинская СОШ», МОУ «Деевская СОШ», МОУ «Кировская СОШ», МОУ «Невьянская СОШ», МОУ «Останинская СОШ», МОУ «Арамашевская СОШ » )

По **Критерию 4. Доброжелательность, вежливость работников организации** установлено, что участники образовательной деятельности не в полной мере удовлетворены доброжелательностью и вежливостью работников образовательной организации (11 организаций: МОУ «Верхнесинячихинская СОШ № 3», «ВССОШ № 2», МОУ «Самоцветская СОШ», МОУ «Коптеловская СОШ имени Д.Никонова», МОУ «Костинская СОШ», МОУ «Деевская СОШ», МОУ «Кировская СОШ», МОУ «Невьянская СОШ», МОУ «Заринская СОШ», МОУ «Останинская СОШ», МОУ «Арамашевская СОШ»).

По **Критерию 5. Удовлетворенность условиями оказания услуг** установлено, что в образовательных организациях не созданы условия для готовности получателей рекомендовать

организацию (11 организаций: МОУ «Верхнесинячихинская СОШ № 3», «ВССОШ № 2», МОУ «Самоцветская СОШ», МОУ «Коптеловская СОШ имени Д.Никонова», МОУ «Костинская СОШ», МОУ «Деевская СОШ», МОУ «Кировская СОШ», МОУ «Невьянская СОШ», МОУ «Заринская СОШ», МОУ «Останинская СОШ», МОУ «Арамашевская СОШ»).

По **Критерию 5. Удовлетворенность условиями оказания услуг** установлено, что организационные условия оказания услуг в образовательных учреждениях (**график работы**) скорее не удовлетворяют участников образовательной деятельности (11 организаций: МОУ «Верхнесинячихинская СОШ № 3», «ВССОШ № 2», МОУ «Самоцветская СОШ», МОУ «Коптеловская СОШ имени Д.Никонова», МОУ «Костинская СОШ», МОУ «Деевская СОШ», МОУ «Кировская СОШ», МОУ «Невьянская СОШ», МОУ «Заринская СОШ», МОУ «Останинская СОШ», МОУ «Арамашевская СОШ»).

6. По дополнительному параметру независимой оценки **«Удовлетворенность работой образовательной организации с родителями»** установлено, что участники образовательной деятельности оценили работу организации на «отлично»: средний балл муниципалитета по параметру составил 91,64. В общем рейтинге муниципалитет занимает 53 место.

7. По завершению аудита сайта образовательной организации по дополнительному показателю НОКО **«Популяризация сайта bus.gov.ru на официальных сайтах образовательных организаций»** были выявлены следующие недостатки:

- В разделе «Независимая оценка качества условий осуществления образовательной деятельности организациями» на официальном сайте образовательной организации отсутствуют/не актуальны планы по итогам НОКО в 2018 году (5 организаций: МОУ «Верхнесинячихинская СОШ № 3», МОУ «Самоцветская СОШ», МОУ «Коптеловская СОШ имени Д.Никонова», МОУ «Кировская СОШ», МОУ «Невьянская СОШ»).
- В разделе «Независимая оценка качества условий осуществления образовательной деятельности организациями» на официальном сайте образовательной организации отсутствуют/не актуальны отчеты по реализации планов мероприятий по результатам НОКО в 2018 году, реализованные в полном объеме (6 организаций: МОУ «Верхнесинячихинская СОШ № 3», МОУ «Самоцветская СОШ», МОУ «Коптеловская СОШ имени Д.Никонова », МОУ «Кировская СОШ», МОУ «Невьянская СОШ», МОУ «Останинская СОШ»)
- В разделе «Независимая оценка качества условий осуществления образовательной деятельности организациями» на официальном сайте образовательной организации отсутствуют/не актуальны планы по итогам НОКО в 2021 году (5 организаций: МОУ «Верхнесинячихинская СОШ № 3», «ВССОШ № 2», МОУ «Самоцветская СОШ», МОУ «Коптеловская СОШ имени Д.Никонова », МОУ «Невьянская СОШ»)



- В разделе «Независимая оценка качества условий осуществления образовательной деятельности организациями» на официальном сайте образовательной организации отсутствуют/не актуальны отчеты по реализации планов мероприятий по результатам НОКО в 2021 году, реализованные в полном объеме (6 организаций: МОУ «Верхнесинячихинская СОШ № 3», «ВССОШ № 2», МОУ «Коптеловская СОШ имени Д.Никонова », МОУ «Кировская СОШ», МОУ «Невьянская СОШ», МОУ «Останинская СОШ»)
- Отсутствие гиперссылки (возможности перехода) на сайт bus.gov.ru с результатами независимой оценки качества условий осуществления образовательной деятельности организациями (2 организации: МОУ «Верхнесинячихинская СОШ № 3», МОУ «Костинская СОШ»)
- Отсутствие QR-кода для оценки качества условий предоставления услуг каждой конкретной организацией их получателями, которые дают возможность открыть страницу организации на официальном сайте для размещения информации о государственных и муниципальных учреждениях в сети «Интернет» www.bus.gov.ru в соответствии с методическими рекомендациями Минпросвещения РФ от 2024 года (на главной странице сайта) (2 организации: МОУ «Верхнесинячихинская СОШ № 3», МОУ «Арамашевская СОШ »)

Проанализировав полученные данные, региональный оператор провел работу с организациями по устранению выявленных недостатков по показателю НОКО **«Популяризация сайта bus.gov.ru на официальных сайтах образовательных организаций»**. Организации запланировали мероприятия по устранению недостатков до окончания НОКО.

## Арамильский ГО

В рейтинге среди всех муниципальных образований Свердловской области Арамильский ГО занимает **61** место.

### Среднее значение баллов по критериям НОКО-2024:

№ п/п	Наименование критерия	Балл
<b>1</b>	Открытость и доступность информации об организации	97,40
<b>2</b>	Комфортность условий предоставления услуг	88,00
<b>3</b>	Доступность для инвалидов	97,67
<b>4</b>	Доброжелательность, вежливость работников организации	90,10
<b>5</b>	Удовлетворенность условиями осуществления образовательной деятельности	84,34

На территории муниципального образования опрошен 1468 респондентов (обучающихся и их родителей/законных представителей).

Итоговый интегральный показатель по результатам НОКО-2024 составил 91,50 балла (из 100 максимально возможных). Отклонение от нормативного показателя – 8,50%. В 2021 году интегральный показатель составлял 83,37 балла (из 100 максимально возможных), отклонение от нормативного показателя – 16,63%.

Ранжирование организаций внутри муниципалитета по значению интегрального показателя:

№ в общем перечне	ИНН	Наименование организации	Критерий 1	Критерий 2	Критерий 3	Критерий 4	Критерий 5	Итоговый балл	Место ОО в общем рейтинге	Место ОО в рейтинге муниципалитета
16	6652011180	МАОУ «СОШ № 4»	98,60	96,77	93,00	95,67	93,61	<b>95,53</b>	<b>367</b>	<b>1</b>
15	6652010718	МБОУ «СОШ № 3»	98,03	88,12	100,00	85,22	79,30	<b>90,13</b>	<b>858</b>	<b>2</b>
14	6652011045	МАОУ «СОШ № 1»	95,58	79,12	100,00	89,42	80,11	<b>88,85</b>	<b>911</b>	<b>3</b>

Динамика баллов по критериям НОКО по муниципальному образованию представлена в таблице ниже.

Критерии НОКО	Кол-во ОО в НОКО-2021	Кол-во ОО в НОКО-2024	<i>Динамика результатов</i>
	3	3	
	<b>Результаты НОКО-2021</b>	<b>Результаты НОКО-2024</b>	
Критерий 1. Открытость и доступность информации об организации	85,20	97,40	12,20
Критерий 2. Комфортность условий предоставления услуг	83,17	88,00	4,84
Критерий 3. Доступность услуг для инвалидов	75,80	97,67	21,87
Критерий 4. Доброжелательность, вежливость работников организации	87,73	90,10	2,37
Критерий 5. Удовлетворенность условиями оказания услуг	84,97	84,34	-0,63
<b>Итоговый балл</b>	<b>83,37</b>	<b>91,50</b>	<b>8,13</b>

По результатам НОКО-2024 итоговый балл муниципалитета увеличился на 8,13 балла: с 83,37 до 91,50. Положительная динамика наблюдается по всем критериям НОКО, особенно это заметно по Критерию 3 Доступность услуг для инвалидов: организации муниципалитета повысили уровень доступности услуг для инвалидов, за счет чего итоговый балл увеличился на 21,87 балла: с 75,80 до 97,67. Отрицательная динамика в МО отсутствует. Наиболее высокие оценки были получены по Критерию 3. О Доступность услуг для инвалидов – 97,67 балла (от 93,00 до 100,00 балла по организациям) и Критерию 1. Открытость и доступность информации об организации - 97,40 (от 95,58 балла до 98,60 балла по организациям).

## **Основные недостатки, выявленные в муниципальном образовании:**

1. По **Критерию 1. Открытость и доступность информации об организации** установлено, что на официальных сайтах образовательных организаций не размещена/размещена не в полном объеме/размещена не актуальная следующая информация:

– Информация о количестве вакантных мест для приема (перевода) по каждой образовательной программе, профессии, специальности, направлению подготовки (на места, финансируемые за счет бюджетных ассигнований федерального бюджета, бюджетов субъектов Российской Федерации, местных бюджетов, по договорам об образовании за счет средств физических и (или) юридических лиц)) (2 организации: МБОУ «СОШ № 3», МАОУ «СОШ № 1»).

2. По **Критерию 1. Открытость и доступность информации об организации** установлено, что официальных сайтах образовательных организаций отсутствуют/не функционируют следующие способы дистанционного взаимодействия с участниками образовательной деятельности:

– Номер телефона (1 организация: МБОУ «СОШ № 3»).

3. По **Критерию 2. Комфортность условий предоставления услуг** установлено, что участники образовательной деятельности не в полной мере удовлетворены комфортностью предоставления услуг в помещениях организации (3 организации: МБОУ «СОШ № 3», МАОУ «СОШ № 1», МАОУ «СОШ № 4»).

4. По **Критерию 3. Доступность для инвалидов** установлено, что помещения и территория организаций муниципального образования не в полной мере оборудованы с учетом доступности услуг для инвалидов. По результатам натурного наблюдения установлено, что в организации отсутствуют следующие показатели:

– оборудование входных групп пандусами (подъемными платформами) (1 организация: МАОУ «СОШ № 4»)

– дублирование для инвалидов по слуху и зрению звуковой и зрительной информации (1 организация: МБОУ «СОШ № 3»)

5. По **Критерию 4. Доброжелательность, вежливость работников организации** установлено, что участники образовательной деятельности не в полной мере удовлетворены доброжелательностью и вежливостью работников образовательной организации (3 организации: МБОУ «СОШ № 3», МАОУ «СОШ № 1», МАОУ «СОШ № 4»).

6. По **Критерию 5. Удовлетворенность условиями осуществления образовательной деятельности** установлено, что в образовательных организациях не созданы условия для готовности получателей рекомендовать организацию (3 организации: МБОУ «СОШ № 3», МАОУ «СОШ № 1», МАОУ «СОШ № 4»).

7. По **Критерию 5. Удовлетворенность условиями осуществления образовательной деятельности** установлено, что организационные условия осуществления образовательной деятельности в образовательных учреждениях (**график работы**) скорее не удовлетворяют участников образовательной деятельности (3 организации: МБОУ «СОШ № 3», МАОУ «СОШ № 1», МАОУ «СОШ № 4»).

8. По дополнительному параметру независимой оценки **«Удовлетворенность работой образовательной организации с родителями»** установлено, что участники образовательной деятельности оценили работу организации на «отлично»: средний балл муниципалитета по параметру составил 88,66. В общем рейтинге муниципалитет занимает 77 место.

## Артемовский ГО

В рейтинге среди всех муниципальных образований Свердловской области Артемовский ГО занимает **26** место.

### Среднее значение баллов по критериям НОКО-2024:

№ п/п	Наименование критерия	Балл
<b>1</b>	Открытость и доступность информации об организации	98,79
<b>2</b>	Комфортность условий предоставления услуг	96,40
<b>3</b>	Доступность для инвалидов	86,26
<b>4</b>	Доброжелательность, вежливость работников организации	95,07
<b>5</b>	Удовлетворенность условиями осуществления образовательной деятельности	93,15

На территории муниципального образования опрошено 3710 респондентов (обучающихся и их родителей/законных представителей).

Итоговый интегральный показатель по результатам НОКО-2024 составил 93,94 балла (из 100 максимально возможных). Отклонение от нормативного показателя – 6,07%.

В 2021 году интегральный показатель составлял 87,42 балла (из 100 максимально возможных), отклонение от нормативного показателя – 12,58%.

Ранжирование организаций внутри муниципалитета по значению интегрального показателя:

№ в общем перечне	ИНН	Наименование организации	Критерий 1	Критерий 2	Критерий 3	Критерий 4	Критерий 5	Итоговый балл	Место ОО в общем рейтинге	Место ОО в рейтинге муниципалитета
34	6602003095	МАОУ СОШ № 56	99,57	99,60	99,09	99,26	99,46	<b>99,40</b>	<b>29</b>	<b>1</b>
31	6602007847	МБОУ «СОШ № 18»	99,80	98,64	100,00	98,70	97,27	<b>98,88</b>	<b>43</b>	<b>2</b>
17	6602007195	МАОУ «СОШ № 1»	99,54	99,03	100,00	97,63	97,75	<b>98,79</b>	<b>48</b>	<b>3</b>
32	6602007808	МБОУ «СОШ № 19»	99,65	100,00	94,00	98,72	97,79	<b>98,03</b>	<b>100</b>	<b>4</b>
20	6602007741	МБОУ «СОШ № 4»	99,54	99,52	88,00	98,83	98,75	<b>96,93</b>	<b>205</b>	<b>5</b>
26	6602001732	МБОУ «СОШ № 10»	99,32	98,64	88,00	99,44	97,92	<b>96,66</b>	<b>240</b>	<b>6</b>
19	6602007237	МБОУ «СОШ № 3»	99,62	99,48	86,00	97,92	98,60	<b>96,32</b>	<b>275</b>	<b>7</b>
30	6602007780	МБОУ «СОШ № 17»	99,75	100,00	80,00	100,00	100,00	<b>95,95</b>	<b>317</b>	<b>8</b>
28	6602007830	МБОУ «СОШ № 14»	99,25	96,67	94,00	95,60	92,75	<b>95,65</b>	<b>351</b>	<b>9</b>
33	6602005279	МАОУ «Лицей № 21»	99,11	96,49	88,00	93,03	90,48	<b>93,42</b>	<b>574</b>	<b>10</b>

№ в общем перечне	ИНН	Наименование организации	Критерий 1	Критерий 2	Критерий 3	Критерий 4	Критерий 5	Итоговый балл	Место ОО в общем рейтинге	Место ОО в рейтинге муниципалитета
24	6602005247	МАОУ «СОШ № 8»	99,15	96,79	79,27	95,97	93,77	<b>92,99</b>	<b>624</b>	<b>11</b>
29	6602007580	МБОУ «СОШ № 16»	98,50	94,72	86,57	92,98	91,63	<b>92,88</b>	<b>635</b>	<b>12</b>
22	6602007205	МБОУ СОШ № 6»	98,09	94,45	93,00	91,92	86,57	<b>92,81</b>	<b>645</b>	<b>13</b>
27	6602007212	МАОУ «СОШ № 12»	97,43	89,59	99,17	87,31	84,15	<b>91,53</b>	<b>758</b>	<b>14</b>
18	6602007163	МБОУ «СОШ № 2»	98,79	95,95	70,40	90,98	87,68	<b>88,76</b>	<b>916</b>	<b>15</b>
25	6602004726	МБОУ «СОШ № 9»	96,82	91,38	73,25	90,24	87,85	<b>87,91</b>	<b>937</b>	<b>16</b>
21	6602006900	МБОУ «ООШ № 5»	98,54	95,29	62,00	91,70	91,52	<b>87,81</b>	<b>942</b>	<b>17</b>
23	6602007822	МБОУ «СОШ № 7»	95,78	88,89	72,00	91,11	82,78	<b>86,11</b>	<b>982</b>	<b>18</b>

Динамика баллов по критериям НОКО по муниципальному образованию представлена в таблице ниже.

Критерии НОКО	Кол-во ОО в НОКО-2021	Кол-во ОО в НОКО-2024	<i>Динамика результатов</i>
	18	18	
	<b>Результаты НОКО-2021</b>	<b>Результаты НОКО-2024</b>	
Критерий 1. Открытость и доступность информации об организации	90,76	98,79	8,04
Критерий 2. Комфортность условий предоставления услуг	91,92	96,40	4,48
Критерий 3. Доступность услуг для инвалидов	69,16	86,26	17,10
Критерий 4. Доброжелательность, вежливость работников организации	93,14	95,07	1,93
Критерий 5. Удовлетворенность условиями оказания услуг	92,14	93,15	1,01
<b>Итоговый балл</b>	<b>87,42</b>	<b>93,94</b>	<b>6,51</b>

По результатам НОКО-2024 итоговый балл муниципалитета увеличился на 6,50 балла: с 87,42 до 93,94. Положительная динамика наблюдается по всем критериям НОКО, наиболее значительно увеличился балл по Критерию 3 Доступность услуг для инвалидов: организации муниципалитета повысили уровень доступности услуг для инвалидов, за счет чего увеличился итоговый балл с 69,16 до 86,26. Отрицательная динамика в МО отсутствует. Наиболее высокие оценки были получены по Критерию 1. Открытость и доступность информации об организации - 98,79 балла (от 95,78 балла до 99,80 балла по организациям) и Критерию 2. Комфортность условий предоставления услуг - 96,40 (от 88,89балла до 100,00 балла по организациям).



## **Основные недостатки, выявленные в муниципальном образовании:**

1. По **Критерию 1. Открытость и доступность информации об организации** установлено, что на официальных сайтах образовательных организаций не размещена/размещена не в полном объеме/размещена не актуальная следующая информация:

– Информация о количестве вакантных мест для приема (перевода) по каждой образовательной программе, профессии, специальности, направлению подготовки (на места, финансируемые за счет бюджетных ассигнований федерального бюджета, бюджетов субъектов Российской Федерации, местных бюджетов, по договорам об образовании за счет средств физических и (или) юридических лиц) (7 организаций: МАОУ СОШ № 56, МБОУ «СОШ № 2», МБОУ СОШ № 6», МБОУ «СОШ № 3», МБОУ «СОШ № 16», МБОУ «СОШ № 4», МБОУ «СОШ № 17»).

2. По **Критерию 1. Открытость и доступность информации об организации** установлено, что официальных сайтах образовательных организаций отсутствуют/не функционируют следующие способы дистанционного взаимодействия с участниками образовательной деятельности:

– Номер телефона (1 организация: МБОУ «СОШ № 17»)  
– Электронной почты (3 организации: МАОУ СОШ № 56 , МАОУ «СОШ № 12», МБОУ «СОШ № 16»)

3. По **Критерию 1. Открытость и доступность информации об организации** установлено, что на информационных стендах образовательных организаций муниципалитета не размещена/размещена не в полном объеме/размещена не актуальная следующая информация:

– Документ о порядке оказания платных образовательных услуг, в том числе образец договора об оказании платных образовательных услуг, документ об утверждении стоимости обучения по каждой образовательной программе (1 организация: МБОУ «СОШ № 9»)

4. По **Критерию 2. Комфортность условий предоставления услуг** установлено, что в организациях отсутствуют следующие условия комфортности предоставления услуг:

– наличие комфортной зоны отдыха (ожидания) оборудованной соответствующей мебелью (1 организация: МБОУ «СОШ № 7»)

– наличие и понятность навигации внутри организации (8 организаций: МБОУ «СОШ № 9», МБОУ «ООШ № 5», МБОУ «СОШ № 2», МАОУ «СОШ № 1», МБОУ «СОШ № 3», МБОУ «СОШ № 16», МБОУ «СОШ № 17», МБОУ «СОШ № 7»)

– транспортная доступность (доступность общественного транспорта и наличие парковки) (1 организация: МБОУ «СОШ № 9»)

5. По **Критерию 2. Комфортность условий предоставления услуг** установлено, что участники образовательной деятельности не в полной мере удовлетворены комфортностью предоставления услуг в помещениях организации (16 организаций: МБОУ «СОШ № 10», МАОУ СОШ № 56, МБОУ «СОШ № 9», МАОУ «СОШ № 8», МАОУ «Лицей № 21», МБОУ «ООШ № 5», МБОУ «СОШ № 2», МАОУ «СОШ № 1», МБОУ СОШ № 6», МАОУ «СОШ № 12», МБОУ «СОШ № 3», МБОУ «СОШ № 16», МБОУ «СОШ № 4», МБОУ «СОШ № 7», МБОУ «СОШ № 14», МБОУ «СОШ № 18»).

6. По **Критерию 3. Доступность для инвалидов** установлено, что помещения и территория организаций муниципального образования не в полной мере оборудованы с учетом доступности услуг для инвалидов. По результатам натурного наблюдения установлено, что в организации отсутствуют следующие показатели:

– оборудование входных групп пандусами (подъемными платформами) (2 организации: МБОУ «ООШ № 5», МБОУ «СОШ № 7»)

– наличие выделенных стоянок для автотранспортных средств инвалидов (3 организации: МБОУ «СОШ № 9», , МБОУ «СОШ № 14»)

– наличие адаптированных лифтов, поручней, расширенных дверных проемов (5 организаций: МБОУ «СОШ № 9», МАОУ «СОШ № 8», МБОУ «СОШ № 2», МБОУ «СОШ № 4», МБОУ «СОШ № 17»)

– наличие сменных кресел-колясок (8 организаций: МБОУ «СОШ № 10», МАОУ «СОШ № 8», МАОУ «Лицей № 21», МБОУ «ООШ № 5», МБОУ «СОШ № 2», МБОУ «СОШ № 16», МБОУ «СОШ № 19», МБОУ «СОШ № 7»)

– наличие специально оборудованных для инвалидов санитарно-гигиенических помещений (10 организаций: МБОУ «СОШ № 10», МАОУ «СОШ № 8», МАОУ «Лицей № 21», МБОУ «ООШ № 5», МБОУ «СОШ № 2», МБОУ СОШ № 6», МБОУ «СОШ № 16», МБОУ «СОШ № 4», МБОУ «СОШ № 17», МБОУ «СОШ № 7»)

– дублирование для инвалидов по слуху и зрению звуковой и зрительной информации (7 организаций: МБОУ «СОШ № 10», МАОУ «Лицей № 21», , МБОУ «СОШ № 2», МБОУ «СОШ № 3», МБОУ «СОШ № 17», МБОУ «СОШ № 7»)

– дублирование надписей, знаков и иной текстовой и графической информации знаками, выполненными рельефно-точечным шрифтом Брайля (5 организаций: МБОУ «СОШ № 2», МБОУ «СОШ № 3», МБОУ «СОШ № 19», МБОУ «СОШ № 7», МБОУ «СОШ № 14»)

– возможность предоставления инвалидам по слуху (слуху и зрению) услуг сурдопереводчика (тифлосурдопереводчика) (3 организации: МБОУ «ООШ № 5», МБОУ «СОШ № 17», МБОУ «СОШ № 7»)

– наличие альтернативной версии официального сайта организации для инвалидов по зрению (1 организация: МБОУ «СОШ № 9»)

– помощь, оказываемая работниками организации, прошедшими необходимое обучение (инструктирование) по сопровождению инвалидов в помещениях организации и на прилегающей территории (2 организации: МБОУ «СОШ № 9», МБОУ «ООШ № 5»)

По **Критерию 4. Доброжелательность, вежливость работников организации** установлено, что участники образовательной деятельности не в полной мере удовлетворены доброжелательностью и вежливостью работников образовательной организации (17 организаций: МБОУ «СОШ № 10», МАОУ СОШ № 56, МБОУ «СОШ № 9», МАОУ «СОШ № 8», МАОУ «Лицей № 21», МБОУ «ООШ № 5», МБОУ «СОШ № 2», МАОУ «СОШ № 1», МБОУ СОШ № 6», МАОУ «СОШ № 12», МБОУ «СОШ № 3», МБОУ «СОШ № 16», МБОУ «СОШ № 4», МБОУ «СОШ № 19», МБОУ «СОШ № 7», МБОУ «СОШ № 14», МБОУ «СОШ № 18»).

По **Критерию 5. Удовлетворенность условиями осуществления образовательной деятельности** установлено, что в образовательных организациях не созданы условия для готовности получателей рекомендовать организацию (16 организаций: МБОУ «СОШ № 10», МАОУ СОШ № 56, МБОУ «СОШ № 9», МАОУ «СОШ № 8», МАОУ «Лицей № 21», МБОУ «ООШ № 5», МБОУ «СОШ № 2», МАОУ «СОШ № 1», МБОУ СОШ № 6», МАОУ «СОШ № 12», МБОУ «СОШ № 3», МБОУ «СОШ № 16», МБОУ «СОШ № 4», МБОУ «СОШ № 7», МБОУ «СОШ № 14», МБОУ «СОШ № 18»).

По **Критерию 5. Удовлетворенность условиями осуществления образовательной деятельности** установлено, что организационные условия осуществления образовательной деятельности в образовательных учреждениях (**график работы**) скорее не удовлетворяют участников образовательной деятельности (17 организаций: МБОУ «СОШ № 10», МАОУ СОШ № 56, МБОУ «СОШ № 9», МАОУ «СОШ № 8», МАОУ «Лицей № 21», МБОУ «ООШ № 5», МБОУ «СОШ № 2», МАОУ «СОШ № 1», МБОУ СОШ № 6», МАОУ «СОШ № 12», МБОУ «СОШ № 3», МБОУ «СОШ № 16», МБОУ «СОШ № 4», МБОУ «СОШ № 19», МБОУ «СОШ № 7», МБОУ «СОШ № 14», МБОУ «СОШ № 18»).

7. По дополнительному параметру независимой оценки **«Удовлетворенность работой образовательной организации с родителями»** установлено, что участники образовательной деятельности оценили работу организации на «отлично»: средний балл муниципалитета по параметру составил 93,74. В общем рейтинге муниципалитет занимает 38 место.

8. По завершению аудита сайта образовательной организации по дополнительному показателю НОКО **«Популяризация сайта bus.gov.ru на официальных сайтах образовательных организаций»** были выявлены следующие недостатки:

– В разделе «Независимая оценка качества условий осуществления образовательной деятельности организациями» на официальном сайте образовательной организации отсутствуют/не актуальны планы по итогам НОКО в 2018 году (5 организаций: МБОУ «СОШ № 9», МБОУ «СОШ № 2», МАОУ «СОШ № 1», МБОУ «СОШ № 4», МБОУ «СОШ № 14»).

– В разделе «Независимая оценка качества условий осуществления образовательной деятельности организациями» на официальном сайте образовательной организации отсутствуют/не актуальны отчеты по реализации планов мероприятий по результатам НОКО в 2018 году, реализованные в полном объеме (5 организаций: МБОУ «СОШ № 9», МБОУ «ООШ № 5», МБОУ «СОШ № 2», МБОУ «СОШ № 4», МБОУ «СОШ № 14»)

– В разделе «Независимая оценка качества условий осуществления образовательной деятельности организациями» на официальном сайте образовательной организации отсутствуют/не актуальны планы по итогам НОКО в 2021 году (3 организации: МБОУ «СОШ № 9», МАОУ «СОШ № 1», МБОУ «СОШ № 3»)

– В разделе «Независимая оценка качества условий осуществления образовательной деятельности организациями» на официальном сайте образовательной организации отсутствуют/не актуальны отчеты по реализации планов мероприятий по результатам НОКО в 2021 году, реализованные в полном объеме (2 организации: МБОУ «СОШ № 9», МБОУ «ООШ № 5»)

– Отсутствие гиперссылки (возможности перехода) на сайт [bus.gov.ru](http://bus.gov.ru) с результатами независимой оценки качества условий осуществления образовательной деятельности организациями (6 организаций: МАОУ СОШ № 56, МБОУ «СОШ № 9», МБОУ «СОШ № 2», МБОУ СОШ № 6», МАОУ «СОШ № 12», МБОУ «СОШ № 18»)

– Отсутствие кликабельного баннера с переходом на карточку образовательной организации сайта [bus.gov.ru](http://bus.gov.ru), на котором реализована возможность оставить отзыв гражданами о качестве условий осуществления образовательной деятельности, предоставляемых образовательными организациями, с приглашением заинтересованных лиц воспользоваться предоставленным ресурсом и принять участие в оценке деятельности образовательных организаций (4 организации: МАОУ СОШ № 56, МБОУ «ООШ № 5», МБОУ «СОШ № 2», МАОУ «СОШ № 12»)

– Отсутствие QR-кода для оценки качества условий предоставления услуг каждой конкретной организацией их получателями, которые дают возможность открыть страницу организации на официальном сайте для размещения информации о государственных и муниципальных учреждениях в сети «Интернет» [www.bus.gov.ru](http://www.bus.gov.ru) в соответствии с методическими рекомендациями Минпросвещения РФ от 2024 года (на главной странице сайта)

(7 организаций: МБОУ «СОШ № 10», МБОУ «СОШ № 9», МБОУ «СОШ № 3», МБОУ «СОШ № 4», МБОУ «СОШ № 17», МБОУ «СОШ № 14», МБОУ «СОШ № 18»)

Проанализировав полученные данные, региональный оператор провел работу с организациями по устранению выявленных недостатков по показателю НОКО **«Популяризация сайта bus.gov.ru на официальных сайтах образовательных организаций»**. Организации запланировали мероприятия по устранению недостатков до окончания НОКО.

## Артинский ГО

В рейтинге среди всех муниципальных образований Свердловской области Артинский ГО занимает **5** место.

### Среднее значение баллов по критериям НОКО-2024:

№ п/п	Наименование критерия	Балл
<b>1</b>	Открытость и доступность информации об организации	98,91
<b>2</b>	Комфортность условий предоставления услуг	97,80
<b>3</b>	Доступность для инвалидов	90,92
<b>4</b>	Доброжелательность, вежливость работников организации	97,03
<b>5</b>	Удовлетворенность условиями осуществления образовательной деятельности	95,81

На территории муниципального образования опрошено 1823 респондента (обучающихся и их родителей/законных представителей).

Итоговый интегральный показатель по результатам НОКО-2024 составил 96,10 балла (из 100 максимально возможных). Отклонение от нормативного показателя – 3,90%.

В 2021 году интегральный показатель составлял 90,52 балла (из 100 максимально возможных), отклонение от нормативного показателя – 9,48 %.

Ранжирование организаций внутри муниципалитета по значению интегрального показателя:

№ в общем перечне	ИНН	Наименование организации	Критерий 1	Критерий 2	Критерий 3	Критерий 4	Критерий 5	Итоговый балл	Место ОО в общем рейтинге	Место ОО в рейтинге муниципалитета
44	6636005580	МБОУ «Поташкинская СОШ»	100,00	100,00	100,00	100,00	100,00	<b>100,00</b>	<b>1</b>	<b>1</b>
47	6636005566	МАОУ «Староартинская СОШ»	99,75	100,00	100,00	100,00	99,34	<b>99,82</b>	<b>5</b>	<b>2</b>
45	6636005541	МАОУ «Сажинская СОШ»	100,00	98,49	100,00	100,00	98,78	<b>99,45</b>	<b>26</b>	<b>3</b>
48	6636005559	МБОУ «Сухановская СОШ»	99,17	100,00	88,00	100,00	100,00	<b>97,43</b>	<b>146</b>	<b>4</b>

№ в общем перечне	ИНН	Наименование организации	Критерий 1	Критерий 2	Критерий 3	Критерий 4	Критерий 5	Итоговый балл	Место ОО в общем рейтинге	Место ОО в рейтинге муниципалитета
46	6636005573	МБОУ «Свердловская СОШ»	99,50	99,04	88,00	99,34	99,04	<b>96,98</b>	<b>198</b>	<b>5</b>
37	6636005622	МАОУ «Азигуловская СОШ»	96,66	99,35	94,00	98,44	95,71	<b>96,83</b>	<b>219</b>	<b>6</b>
42	6636005460	МБОУ «Малотавринская СОШ»	98,85	99,27	94,00	97,20	94,56	<b>96,78</b>	<b>229</b>	<b>7</b>
38	6636005407	МАОУ «Артинский лицей»	97,34	95,56	100,00	91,78	90,36	<b>95,01</b>	<b>417</b>	<b>8</b>
39	6636005615	МБОУ «Барабинская ООШ им. Героя Советского Союза И.И.Черепанова»	98,57	98,39	82,00	96,71	95,16	<b>94,17</b>	<b>493</b>	<b>9</b>
40	6636005446	МБОУ «Куркинская ООШ»	100,00	97,83	82,00	94,78	94,79	<b>93,88</b>	<b>526</b>	<b>10</b>
36	6636005421	МАОУ АГО «Артинская СОШ № 1»	98,55	93,29	88,00	95,60	91,52	<b>93,39</b>	<b>577</b>	<b>11</b>
41	6636005414	МАОУ АГО «Артинская СОШ № 6»	98,35	95,94	88,00	91,90	92,58	<b>93,35</b>	<b>582</b>	<b>12</b>
43	6636005598	МАОУ «Манчажская СОШ»	99,13	94,23	78,00	95,65	93,73	<b>92,15</b>	<b>707</b>	<b>13</b>

Динамика баллов по критериям НОКО по муниципальному образованию представлена в таблице ниже.

Критерии НОКО	Кол-во ОО в НОКО-2021	Кол-во ОО в НОКО-2024	<i>Динамика результатов</i>
	13	13	
	Результаты НОКО-2021	Результаты НОКО-2024	
Критерий 1. Открытость и доступность информации об организации	93,46	98,91	5,45

Критерий 2. Комфортность условий предоставления услуг	92,04	97,80	5,76
Критерий 3. Доступность услуг для инвалидов	82,97	90,92	7,95
Критерий 4. Доброжелательность, вежливость работников организации	93,57	97,03	3,46
Критерий 5. Удовлетворенность условиями оказания услуг	90,56	95,81	5,25
<b>Итоговый балл</b>	<b>90,52</b>	<b>96,10</b>	<b>5,58</b>

По результатам НОКО-2024 итоговый балл муниципалитета увеличился на 4,40 балла: с 89,02 до 93,42. Положительная динамика наблюдается по всем критериям НОКО, в особенности по Критерию 3 Доступность услуг для инвалидов: организации муниципалитета повысили уровень доступности услуг для инвалидов, за счет чего увеличился итоговый балл с 82,97 на 90,92. Отрицательная динамика отсутствует. Наибольшее увеличение баллов зафиксировано по Критерию 1. Открытость и доступность информации об организации и Критерию 2. Комфортность условий предоставления услуг (на 5,45 и 5,76 соответственно).



## **Основные недостатки, выявленные в муниципальном образовании:**

1. По **Критерию 1. Открытость и доступность информации об организации** установлено, что на официальных сайтах образовательных организаций не размещена/размещена не в полном объеме/размещена не актуальная следующая информация:

– Информация о руководителе образовательной организации, его заместителях, руководителях филиалов, представительств образовательной организации (при их наличии), в том числе: фамилия, имя, отчество (при наличии) руководителя, его заместителей; должность руководителя, его заместителей; контактные телефоны; адреса электронной почты) (1 организация: МАОУ АГО «Артинская СОШ № 1»).

– Информация о персональном составе педагогических работников с указанием уровня образования, квалификации и опыта работы (1 организация: МБОУ «Малотавринская СОШ»)

– Информация о специальных условиях охраны здоровья (2 организации: МАОУ «Артинский лицей», МБОУ «Барабинская ООШ им. Героя Советского Союза И.И.Черепанова»)

– Информация о доступе к информационным системам и информационно-телекоммуникационным сетям, приспособленным для использования инвалидами и лицами с ограниченными возможностями здоровья (1 организация: МАОУ «Артинский лицей»)

– Информация об электронных образовательных ресурсах, к которым обеспечивается доступ инвалидов и лиц с ограниченными возможностями здоровья (2 организации: МАОУ «Артинский лицей», МБОУ «Барабинская ООШ им. Героя Советского Союза И.И.Черепанова»)

– Информация о количестве вакантных мест для приема (перевода) по каждой образовательной программе, профессии, специальности, направлению подготовки (на места, финансируемые за счет бюджетных ассигнований федерального бюджета, бюджетов субъектов Российской Федерации, местных бюджетов, по договорам об образовании за счет средств физических и (или) юридических лиц) (2 организации: МАОУ «Староартинская СОШ», МАОУ «Манчажская СОШ»)

– Предписания органов, осуществляющих государственный контроль (надзор) в сфере образования, отчеты об исполнении таких предписаний (при наличии) (2 организации: МАОУ «Артинский лицей», МБОУ «Барабинская ООШ им. Героя Советского Союза И.И.Черепанова»)

2. По **Критерию 1. Открытость и доступность информации об организации** установлено, что на официальных сайтах образовательных организаций отсутствуют/не функционируют следующие способы дистанционного взаимодействия с участниками образовательной деятельности:

– Номер телефона (2 организации: МБОУ «Свердловская СОШ», МАОУ «Азигуловская СОШ»)

3. По **Критерию 2. Комфортность условий предоставления услуг** установлено, что в организациях отсутствуют следующие условия комфортности предоставления услуг:

- наличие и понятность навигации внутри организации (6 организаций).

4. По **Критерию 2. Комфортность условий предоставления услуг** установлено, что участники образовательной деятельности не в полной мере удовлетворены комфортностью предоставления услуг в помещениях организации (10 организаций).

5. По **Критерию 3. Доступность для инвалидов** установлено, что помещения и территория организаций муниципального образования не в полной мере оборудованы с учетом доступности услуг для инвалидов. По результатам натурного наблюдения установлено, что в организации отсутствуют следующие показатели:

- наличие выделенных стоянок для автотранспортных средств инвалидов (5 организаций)

- наличие адаптированных лифтов, поручней, расширенных дверных проемов (1 организация)

- наличие сменных кресел-колясок (7 организаций)

- наличие специально оборудованных для инвалидов санитарно-гигиенических помещений (4 организации)

- дублирование надписей, знаков и иной текстовой и графической информации знаками, выполненными рельефно-точечным шрифтом Брайля (6 организаций)

- возможность предоставления инвалидам по слуху (слуху и зрению) услуг сурдопереводчика (тифлосурдопереводчика) (1 организация)

- помощь, оказываемая работниками организации, прошедшими необходимое обучение (инструктирование) по сопровождению инвалидов в помещениях организации и на прилегающей территории (1 организация)

6. По **Критерию 4. Доброжелательность, вежливость работников организации** установлено, что участники образовательной деятельности не в полной мере удовлетворены доброжелательностью и вежливостью работников образовательной организации (9 организаций)

7. По **Критерию 5. Удовлетворенность условиями осуществления образовательной деятельности** установлено, что в образовательных организациях не созданы условия для готовности получателей рекомендовать организацию (10 организаций).

8. По **Критерию 5. Удовлетворенность условиями осуществления образовательной деятельности** установлено, что организационные условия осуществления образовательной деятельности в образовательных учреждениях (**график работы**) скорее не удовлетворяют участников образовательной деятельности (9 организаций).

9. По дополнительному параметру независимой оценки «**Удовлетворенность работой образовательной организации с родителями**» установлено, что участники образовательной деятельности оценили работу организации на «отлично»: средний балл муниципалитета по параметру составил 96,54. В общем рейтинге муниципалитет занимает 6 место.

10. По завершению аудита сайта образовательной организации по дополнительному показателю НОКО «**Популяризация сайта bus.gov.ru на официальных сайтах образовательных организаций**» были выявлены следующие недостатки:

– В разделе «Независимая оценка качества условий осуществления образовательной деятельности организациями» на официальном сайте образовательной организации отсутствуют/не актуальны планы по итогам НОКО в 2018 году (4 организации).

– В разделе «Независимая оценка качества условий осуществления образовательной деятельности организациями» на официальном сайте образовательной организации отсутствуют/не актуальны отчеты по реализации планов мероприятий по результатам НОКО в 2018 году, реализованные в полном объеме (3 организации)

– В разделе «Независимая оценка качества условий осуществления образовательной деятельности организациями» на официальном сайте образовательной организации отсутствуют/не актуальны планы по итогам НОКО в 2021 году (4 организации)

– В разделе «Независимая оценка качества условий осуществления образовательной деятельности организациями» на официальном сайте образовательной организации отсутствуют/не актуальны отчеты по реализации планов мероприятий по результатам НОКО в 2021 году, реализованные в полном объеме (4 организации)

– Отсутствие гиперссылки (возможности перехода) на сайт bus.gov.ru с результатами независимой оценки качества условий осуществления образовательной деятельности организациями (1 организация)

– Отсутствие кликабельного баннера с переходом на карточку образовательной организации сайта bus.gov.ru, на котором реализована возможность оставить отзыв гражданами о качестве условий осуществления образовательной деятельности, предоставляемых образовательными организациями, с приглашением заинтересованных лиц воспользоваться предоставленным ресурсом и принять участие в оценке деятельности образовательных организаций (2 организации)

– Отсутствие QR-кода для оценки качества условий предоставления услуг каждой конкретной организацией их получателями, которые дают возможность открыть страницу организации на официальном сайте для размещения информации о государственных и муниципальных учреждениях в сети «Интернет» www.bus.gov.ru в соответствии с

методическими рекомендациями Минпросвещения РФ от 2024 года (на главной странице сайта)  
(5 организаций)

Проанализировав полученные данные, региональный оператор провел работу с организациями по устранению выявленных недостатков по показателю НОКО **«Популяризация сайта bus.gov.ru на официальных сайтах образовательных организаций»**. Организации запланировали мероприятия по устранению недостатков до окончания НОКО.

## Асбестовский ГО

В рейтинге среди всех муниципальных образований Свердловской области Асбестовский ГО занимает **25** место.

### Среднее значение баллов по критериям НОКО-2024:

№ п/п	Наименование критерия	Балл
<b>1</b>	Открытость и доступность информации об организации	98,75
<b>2</b>	Комфортность условий предоставления услуг	94,87
<b>3</b>	Доступность для инвалидов	90,69
<b>4</b>	Доброжелательность, вежливость работников организации	94,31
<b>5</b>	Удовлетворенность условиями осуществления образовательной деятельности	91,86

На территории муниципального образования опрошено 4314 респондентов (обучающихся и их родителей/законных представителей).

Итоговый интегральный показатель по результатам НОКО-2024 составил 94,10 балла (из 100 максимально возможных). Отклонение от нормативного показателя – 5,90 %.

В 2021 году интегральный показатель составлял 86,43 балла (из 100 максимально возможных), отклонение от нормативного показателя – 13,57 %.

Ранжирование организаций внутри муниципалитета по значению интегрального показателя:

№ в общем перечне	ИНН	Наименование организации	Критерий 1	Критерий 2	Критерий 3	Критерий 4	Критерий 5	Итоговый балл	Место ОО в общем рейтинге	Место ОО в рейтинге муниципалитета
52	6603010289	МАОУ СОШ № 4 с УИОП АГО, средняя школа № 4	99,75	99,87	100,00	99,69	99,71	<b>99,80</b>	<b>7</b>	<b>1</b>
50	6603010190	МБОУ «СОШ № 1 им. М. Горького»	99,79	99,19	100,00	99,74	99,33	<b>99,61</b>	<b>17</b>	<b>2</b>
54	6603010200	Лицей № 9	99,52	97,38	97,45	96,37	96,28	<b>97,40</b>	<b>151</b>	<b>3</b>
51	6603010955	Средняя школа № 2	99,63	96,75	91,95	98,27	96,64	<b>96,65</b>	<b>244</b>	<b>4</b>
61	6603010120	МБОУ «СОШ № 22 им. Н.И. Кузнецова» АГО	99,37	96,09	93,06	95,46	95,97	<b>95,99</b>	<b>315</b>	<b>5</b>
57	6603010867	МБОУ «ООШ № 13»	99,39	98,44	82,00	99,38	97,81	<b>95,40</b>	<b>380</b>	<b>6</b>

№ в общем перечне	ИНН	Наименование организации	Критерий 1	Критерий 2	Критерий 3	Критерий 4	Критерий 5	Итоговый балл	Место ОО в общем рейтинге	Место ОО в рейтинге муниципалитета
55	6603009903	МАОУ СОШ № 11	99,04	97,77	80,45	97,43	95,56	<b>94,05</b>	<b>506</b>	<b>7</b>
63	6603010828	МАОУ СОШ № 30	97,88	91,47	99,39	89,97	87,80	<b>93,30</b>	<b>589</b>	<b>8</b>
62	6603009660	МАОУ «СОШ № 24 с углубленным изучением отдельных предметов»	97,52	91,07	100,00	87,23	82,91	<b>91,75</b>	<b>739</b>	<b>9</b>
58	6603009678	ОО МАОУ СОШ № 16	98,11	89,17	94,00	91,17	85,22	<b>91,53</b>	<b>757</b>	<b>10</b>
60	6603009727	МАОУ СОШ № 21	99,08	94,75	73,02	96,01	93,37	<b>91,25</b>	<b>782</b>	<b>11</b>
59	6603010835	МБОУ «СОШ № 18»	97,82	96,08	82,00	91,92	87,74	<b>91,11</b>	<b>793</b>	<b>12</b>
56	6603010137	МБОУ «ООШ № 12»	98,68	89,91	85,00	90,97	87,98	<b>90,51</b>	<b>836</b>	<b>13</b>
53	6603000227	МАОУ СОШ №8 им. А.Г. Махнева	96,94	90,24	91,27	86,76	79,76	<b>88,99</b>	<b>906</b>	<b>14</b>

Динамика баллов по критериям НОКО по муниципальному образованию представлена в таблице ниже.

Критерии НОКО	Кол-во ОО в НОКО-2021	Кол-во ОО в НОКО-2024	<i>Динамика результатов</i>
	14	14	
	<b>Результаты НОКО-2021</b>	<b>Результаты НОКО-2024</b>	
Критерий 1. Открытость и доступность информации об организации	92,11	98,75	6,64
Критерий 2. Комфортность условий предоставления услуг	89,11	94,87	5,76
Критерий 3. Доступность услуг для инвалидов	67,89	90,69	22,80
Критерий 4. Доброжелательность, вежливость работников организации	92,57	94,31	1,74
Критерий 5. Удовлетворенность условиями оказания услуг	90,47	91,86	1,39
<b>Итоговый балл</b>	<b>86,43</b>	<b>94,10</b>	<b>7,67</b>

По результатам НОКО-2024 итоговый балл муниципалитета увеличился с 86,43 до 94,10. Наибольшая положительная динамика наблюдается по Критерию 3. Доступность услуг для инвалидов: организации муниципалитета повысили уровень доступности услуг для инвалидов, за счет чего увеличился итоговый балл с 66,89 на 90,69. А так же по Критерию 1. Открытость и доступность информации об организации: организации муниципалитета повысили уровень открытости и доступности информации об организации, за счет чего увеличился итоговый балл с 92,11 до 98,75. Отрицательная динамика отсутствует. Наиболее высокие оценки были получены по Критерию 1. Открытость и доступность информации об организации – 98,75 балла (от 96,94 балла до 99,39 балла по организациям).

## **Основные недостатки, выявленные в муниципальном образовании:**

1. По **Критерию 1. Открытость и доступность информации об организации** установлено, что на официальных сайтах образовательных организаций не размещена/размещена не в полном объеме/размещена не актуальная следующая информация:

– Информация о количестве вакантных мест для приема (перевода) по каждой образовательной программе, профессии, специальности, направлению подготовки (на места, финансируемые за счет бюджетных ассигнований федерального бюджета, бюджетов субъектов Российской Федерации, местных бюджетов, по договорам об образовании за счет средств физических и (или) юридических лиц) (5 организаций: МАОУ СОШ №8 им. А.Г. Махнева, МАОУ СОШ № 21, МАОУ СОШ № 11, МАОУ СОШ № 4 с УИОП АГО, средняя школа № 4, МБОУ «ООШ № 13»).

2. По **Критерию 1. Открытость и доступность информации об организации** установлено, что официальных сайтах образовательных организаций отсутствуют/не функционируют следующие способы дистанционного взаимодействия с получателями услуг:

– Электронной почты (1 организация: ОО МАОУ СОШ № 16).

3. По **Критерию 1. Открытость и доступность информации об организации** установлено, что на информационных стендах образовательных организаций муниципалитета не размещена/размещена не в полном объеме/размещена не актуальная следующая информация:

– Документ о порядке оказания платных образовательных услуг, в том числе образец договора об оказании платных образовательных услуг, документ об утверждении стоимости обучения по каждой образовательной программе (1 организация: МБОУ «СОШ № 18»)

4. По **Критерию 2. Комфортность условий предоставления услуг** установлено, что в организациях отсутствуют следующие условия комфортности предоставления услуг:

– наличие и понятность навигации внутри организации (4 организации: МАОУ СОШ №8 им. А.Г. Махнева, Лицей № 9, МАОУ СОШ № 30, МБОУ «ООШ № 13»).

5. По **Критерию 2. Комфортность условий предоставления услуг** установлено, что участники образовательной деятельности не в полной мере удовлетворены комфортностью предоставления услуг в помещениях организации (14 организаций: МАОУ СОШ №8 им. А. Г. Махнева, МАОУ «СОШ № 24 с углубленным изучением отдельных предметов», ОО МАОУ СОШ № 16, МАОУ СОШ № 21, МАОУ СОШ № 11, МБОУ «СОШ № 22 им. Н.И. Кузнецова» АГО, МБОУ «ООШ № 12», МБОУ «СОШ № 1 им. М. Горького», Лицей № 9, МАОУ СОШ № 4



с УИОП АГО, средняя школа № 4, МАОУ СОШ № 30, МБОУ «СОШ № 18», МБОУ «ООШ № 13», Средняя школа № 2).

6. По **Критерию 3. Доступность для инвалидов** установлено, что помещения и территория организаций муниципального образования не в полной мере оборудованы с учетом доступности услуг для инвалидов. По результатам натурного наблюдения установлено, что в организации отсутствуют следующие показатели:

– оборудование входных групп пандусами (подъемными платформами) (6 организаций: МАОУ СОШ № 21, МАОУ СОШ № 11, МБОУ «СОШ № 22 им. Н.И. Кузнецова» АГО, МБОУ «СОШ № 18», МБОУ «ООШ № 13», Средняя школа № 2)

– наличие выделенных стоянок для автотранспортных средств инвалидов (5 организаций: ОО МАОУ СОШ № 16, МАОУ СОШ № 21, МБОУ «ООШ № 12», МБОУ «СОШ № 18», МБОУ «ООШ № 13»)

– наличие сменных кресел-колясок (1 организация: МАОУ СОШ № 11)

– наличие специально оборудованных для инвалидов санитарно-гигиенических помещений (5 организаций: МАОУ СОШ № 21, МАОУ СОШ № 11, МБОУ «ООШ № 12», МБОУ «СОШ № 18», МБОУ «ООШ № 13»)

– дублирование для инвалидов по слуху и зрению звуковой и зрительной информации (10 организаций: МАОУ СОШ №8 им. А.Г. Махнева, МАОУ «СОШ № 24 с углубленным изучением отдельных предметов», ОО МАОУ СОШ № 16, МАОУ СОШ № 21, МАОУ СОШ № 11, МБОУ «СОШ № 22 им. Н.И. Кузнецова» АГО, МБОУ «ООШ № 12», МБОУ «СОШ № 18», МБОУ «ООШ № 13», Средняя школа № 2)

– дублирование надписей, знаков и иной текстовой и графической информации знаками, выполненными рельефно-точечным шрифтом Брайля (3 организации: МАОУ СОШ №8 им. А.Г. Махнева, ОО МАОУ СОШ № 16, МАОУ СОШ № 21)

7. По **Критерию 4. Доброжелательность, вежливость работников организации** установлено, что участники образовательной деятельности не в полной мере удовлетворены доброжелательностью и вежливостью работников образовательной организации (14 организаций: МАОУ СОШ №8 им. А.Г. Махнева, МАОУ «СОШ № 24 с углубленным изучением отдельных предметов», ОО МАОУ СОШ № 16, МАОУ СОШ № 21, МАОУ СОШ № 11, МБОУ «СОШ № 22 им. Н.И. Кузнецова» АГО, МБОУ «ООШ № 12», МБОУ «СОШ № 1 им. М. Горького», Лицей № 9, МАОУ СОШ № 4 с УИОП АГО, средняя школа № 4, МАОУ СОШ № 30, МБОУ «СОШ № 18», МБОУ «ООШ № 13», Средняя школа № 2)

8. По **Критерию 5. Удовлетворенность условиями осуществления образовательной деятельности** установлено, что в образовательных организациях не созданы условия для готовности получателей рекомендовать организацию (14 организаций: МАОУ СОШ №8 им.

А.Г. Махнева, МАОУ «СОШ № 24 с углубленным изучением отдельных предметов», ОО МАОУ СОШ № 16, МАОУ СОШ № 21, МАОУ СОШ № 11, МБОУ «СОШ № 22 им. Н.И. Кузнецова» АГО, МБОУ «ООШ № 12», МБОУ «СОШ № 1 им. М. Горького», Лицей № 9, МАОУ СОШ № 4 с УИОП АГО, средняя школа № 4, МАОУ СОШ № 30, МБОУ «СОШ № 18», МБОУ «ООШ № 13», Средняя школа № 2).

9. По **Критерию 5. Удовлетворенность условиями осуществления образовательной деятельности** установлено, что организационные условия осуществления образовательной деятельности в образовательных учреждениях (**график работы**) скорее не удовлетворяют получателей услуг (12 организаций: МАОУ СОШ №8 им. А.Г. Махнева, МАОУ «СОШ № 24 с углубленным изучением отдельных предметов», ОО МАОУ СОШ № 16, МАОУ СОШ № 21, МАОУ СОШ № 11, МБОУ «СОШ № 22 им. Н.И. Кузнецова» АГО, МБОУ «ООШ № 12», МБОУ «СОШ № 1 им. М. Горького», Лицей № 9, МАОУ СОШ № 30, МБОУ «СОШ № 18», Средняя школа № 2).

10. По дополнительному параметру независимой оценки **«Удовлетворенность работой образовательной организации с родителями»** установлено, что участники образовательной деятельности оценили работу организации на «отлично»: средний балл муниципалитета по параметру составил 91,78. В общем рейтинге муниципалитет занимает 63 место.

11. По завершению аудита сайта образовательной организации по дополнительному показателю НОКО **«Популяризация сайта bus.gov.ru на официальных сайтах образовательных организаций»** были выявлены следующие недостатки:

– В разделе «Независимая оценка качества условий осуществления образовательной деятельности организациями» на официальном сайте образовательной организации отсутствуют/не актуальны планы по итогам НОКО в 2018 году (2 организации: МАОУ СОШ № 30, МБОУ «СОШ № 18»).

– В разделе «Независимая оценка качества условий осуществления образовательной деятельности организациями» на официальном сайте образовательной организации отсутствуют/не актуальны отчеты по реализации планов мероприятий по результатам НОКО в 2018 году, реализованные в полном объеме (3 организации: МАОУ СОШ № 30, МБОУ «СОШ № 18», МБОУ «ООШ № 13»)

– В разделе «Независимая оценка качества условий осуществления образовательной деятельности организациями» на официальном сайте образовательной организации отсутствуют/не актуальны планы по итогам НОКО в 2021 году (4 организации: МАОУ СОШ №8 им. А.Г. Махнева, МАОУ СОШ № 30, МБОУ «СОШ № 18», Средняя школа № 2)

– В разделе «Независимая оценка качества условий осуществления образовательной деятельности организациями» на официальном сайте образовательной организации

отсутствуют/не актуальны отчеты по реализации планов мероприятий по результатам НОКО в 2021 году, реализованные в полном объеме (5 организаций: МАОУ СОШ №8 им. А.Г. Махнева, МАОУ СОШ № 30, МБОУ «СОШ № 18», МБОУ «ООШ № 13», Средняя школа № 2)

– Отсутствие гиперссылки (возможности перехода) на сайт bus.gov.ru с результатами независимой оценки качества условий осуществления образовательной деятельности организациями (7 организаций: МАОУ «СОШ № 24 с углубленным изучением отдельных предметов», МАОУ СОШ № 21, МАОУ СОШ № 11, МБОУ «СОШ № 1 им. М. Горького», Лицей № 9, МАОУ СОШ № 4 с УИОП АГО, средняя школа № 4, МАОУ СОШ № 30)

– Отсутствие кликабельного баннера с переходом на карточку образовательной организации сайта bus.gov.ru, на котором реализована возможность оставить отзыв гражданами о качестве условий осуществления образовательной деятельности, предоставляемых образовательными организациями, с приглашением заинтересованных лиц воспользоваться предоставленным ресурсом и принять участие в оценке деятельности образовательных организаций (8 организаций: МАОУ СОШ № 21, МАОУ СОШ № 11, МБОУ «СОШ № 22 им. Н.И. Кузнецова» АГО, МБОУ «СОШ № 1 им. М. Горького», Лицей № 9, МАОУ СОШ № 4 с УИОП АГО, средняя школа № 4, МАОУ СОШ № 30, МБОУ «СОШ № 18»)

– Отсутствие QR-кода для оценки качества условий предоставления услуг каждой конкретной организацией их получателями, которые дают возможность открыть страницу организации на официальном сайте для размещения информации о государственных и муниципальных учреждениях в сети «Интернет» www.bus.gov.ru в соответствии с методическими рекомендациями Минпросвещения РФ от 2024 года (на главной странице сайта) (2 организации: МАОУ СОШ №8 им. А.Г. Махнева, МБОУ «СОШ № 18»)

Проанализировав полученные данные, региональный оператор провел работу с организациями по устранению выявленных недостатков по показателю НОКО **«Популяризация сайта bus.gov.ru на официальных сайтах образовательных организаций»**. Организации запланировали мероприятия по устранению недостатков до окончания НОКО.

## Ачитский ГО

В рейтинге среди всех муниципальных образований Свердловской области Ачитский ГО занимает **69** место.

### Среднее значение баллов по критериям НОКО-2024:

№ п/п	Наименование критерия	Балл
<b>1</b>	Открытость и доступность информации об организации	99,38
<b>2</b>	Комфортность условий предоставления услуг	96,19
<b>3</b>	Доступность для инвалидов	67,89
<b>4</b>	Доброжелательность, вежливость работников организации	96,36
<b>5</b>	Удовлетворенность условиями осуществления образовательной деятельности	93,98

На территории муниципального образования опрошено 1037 респондентов (обучающихся и их родителей/законных представителей).

Итоговый интегральный показатель по результатам НОКО-2024 составил 90,76 балла (из 100 максимально возможных). Отклонение от нормативного показателя – 9,24%.

В 2021 году интегральный показатель составлял 86,20 балла (из 100 максимально возможных), отклонение от нормативного показателя – 13,80%.

Ранжирование организаций внутри муниципалитета по значению интегрального показателя:

№ в общем перечне	ИНН	Наименование организации	Критерий 1	Критерий 2	Критерий 3	Критерий 4	Критерий 5	Итоговый балл	Место ОО в общем рейтинге	Место ОО в рейтинге муниципалитета
77	6637003258	МКОУ АГО «Марикаршинская ООШ»	99,62	100,00	82,00	100,00	99,05	<b>96,13</b>	<b>299</b>	<b>1</b>
74	6637003025	МКОУ АГО «Нижнеарийская ООШ»	99,87	100,00	66,00	100,00	100,00	<b>93,17</b>	<b>600</b>	<b>2</b>
75	6637002913	МКОУ АГО «Верх-Тисинская ООШ»	99,75	100,00	66,00	100,00	100,00	<b>93,15</b>	<b>604</b>	<b>3</b>
70	6637002783	МКОУ АГО «Большеутинская	99,75	98,57	66,00	100,00	97,15	<b>92,29</b>	<b>691</b>	<b>4</b>

№ в общем перечне	ИНН	Наименование организации	Критерий 1	Критерий 2	Критерий 3	Критерий 4	Критерий 5	Итоговый балл	Место ОО в общем рейтинге	Место ОО в рейтинге муниципалитета
		СОШ»								
71	6637002920	МКОУ АГО «Заринская СОШ»	99,49	98,81	66,00	99,04	98,10	<b>92,29</b>	<b>692</b>	<b>5</b>
73	6637003106	МКОУ АГО «Уфимская СОШ»	99,09	97,46	66,00	99,19	97,27	<b>91,80</b>	<b>731</b>	<b>6</b>
76	6637002952	МКОУ АГО «Ключевская ООШ»	100,00	97,50	66,00	94,00	97,50	<b>91,00</b>	<b>805</b>	<b>7</b>
68	6637002984	МКОУ АГО «Афанасьевская СОШ»	98,92	98,30	66,00	97,28	91,94	<b>90,49</b>	<b>837</b>	<b>8</b>
69	6637003064	МКОУ АГО «Бакряжская СОШ»	99,29	92,50	66,00	93,33	85,34	<b>87,29</b>	<b>956</b>	<b>9</b>
67	6637003018	МКОУ АГО «Ачитская СОШ»	97,79	89,05	70,82	90,76	87,16	<b>87,12</b>	<b>960</b>	<b>10</b>
72	6637002945	МКОУ АГО «Русскопотамская СОШ»	99,60	85,90	66,00	86,38	80,26	<b>83,63</b>	<b>1018</b>	<b>11</b>

Динамика баллов по критериям НОКО по муниципальному образованию представлена в таблице ниже.

Критерии НОКО	Кол-во ОО в НОКО-2021	Кол-во ОО в НОКО-2024	<i>Динамика результатов</i>
	11	11	
	<b>Результаты НОКО-2021</b>	<b>Результаты НОКО-2024</b>	
Критерий 1. Открытость и доступность информации об организации	91,60	99,38	7,78
Критерий 2. Комфортность условий предоставления услуг	90,36	96,19	5,83
Критерий 3. Доступность услуг для инвалидов	60,98	67,89	6,91

Критерий 4. Доброжелательность, вежливость работников организации	94,65	96,36	1,71
Критерий 5. Удовлетворенность условиями оказания услуг	93,41	93,98	0,57
<b>Итоговый балл</b>	86,20	90,76	4,56

По результатам НОКО-2024 итоговый балл муниципалитета увеличился на 4,56 балла: с 86,20 до 90,76. Наибольшая положительная динамика наблюдается по трем критериям: Критерию 1. Открытость и доступность информации об организации, итоговый балл увеличился с 91,60 до 99,38; Критерию 2. Комфортность условий предоставления услуг, итоговый балл увеличился с 90,36 до 96,19; Критерию 3. Доступность услуг для инвалидов, итоговый балл увеличился с 60,98 до 67,89. Отрицательная динамика отсутствует. Наиболее высокие оценки были получены по Критерию 1. Открытость и доступность информации об организации – 99,38 балла (от 97,79 балла до 100,00 баллов по организациям); Критерию 2. Комфортность условий предоставления услуг – 96,19 балла (от 85,90 баллов до 98,81 баллов по организациям) и Критерию 4. Доброжелательность, вежливость работников организации – 96,36 баллов (от 86,38 баллов до 100,00 баллов по организациям).

## **Основные недостатки, выявленные в муниципальном образовании:**

1. По **Критерию 1. Открытость и доступность информации об организации** установлено, что на официальных сайтах образовательных организаций не размещена/размещена не в полном объеме/размещена не актуальная следующая информация:

– Информация о руководителе образовательной организации, его заместителях, руководителях филиалов, представительств образовательной организации (при их наличии), в том числе: фамилия, имя, отчество (при наличии) руководителя, его заместителей; должность руководителя, его заместителей; контактные телефоны; адреса электронной почты) (2 организации: МКОУ АГО «Ачитская СОШ», МКОУ АГО «Марикаршинская ООШ»)

– Информация о персональном составе педагогических работников с указанием уровня образования, квалификации и опыта работы (2 организации: МКОУ АГО «Нижнеарийская ООШ», МКОУ АГО «Уфимская СОШ»)

– Информация о количестве вакантных мест для приема (перевода) по каждой образовательной программе, профессии, специальности, направлению подготовки (на места, финансируемые за счет бюджетных ассигнований федерального бюджета, бюджетов субъектов Российской Федерации, местных бюджетов, по договорам об образовании за счет средств физических и (или) юридических лиц) (5 организаций: МКОУ АГО «Верх-Тисинская ООШ», МКОУ АГО «Афанасьевская СОШ», МКОУ АГО «Бакряжская СОШ», МКОУ АГО «Уфимская СОШ», МКОУ АГО «Марикаршинская ООШ»)

– Устав образовательной организации (2 организации: МКОУ АГО «Большеутинская СОШ», МКОУ АГО «Заринская СОШ»)

2. По **Критерию 1. Открытость и доступность информации об организации** установлено, что официальных сайтах образовательных организаций отсутствуют/не функционируют следующие способы дистанционного взаимодействия с получателями услуг:

– Электронной почты (2 организации: МКОУ АГО «Верх-Тисинская ООШ», МКОУ АГО «Русскопотамская СОШ»).

3. По **Критерию 2. Комфортность условий предоставления услуг** установлено, что в организациях отсутствуют следующие условия комфортности предоставления услуг:

– наличие и понятность навигации внутри организации (5 организаций: МКОУ АГО «Верх-Тисинская ООШ», МКОУ АГО «Заринская СОШ», МКОУ АГО «Русскопотамская СОШ», МКОУ АГО «Бакряжская СОШ», МКОУ АГО «Марикаршинская ООШ»)

4. По **Критерию 2. Комфортность условий предоставления услуг** установлено, что участники образовательной деятельности не в полной мере удовлетворены комфортностью предоставления услуг в помещениях организации (8 организаций: МКОУ АГО «Большеутинская СОШ», МКОУ АГО «Заринская СОШ», МКОУ АГО «Русскопотамская

СОШ», МКОУ АГО «Ключевская ООШ», МКОУ АГО «Афанасьевская СОШ», МКОУ АГО «Ачитская СОШ», МКОУ АГО «Бакряжская СОШ», МКОУ АГО «Уфимская СОШ»).

5. По **Критерию 3. Доступность для инвалидов** установлено, что помещения и территория организаций муниципального образования не в полной мере оборудованы с учетом доступности услуг для инвалидов. По результатам натурного наблюдения установлено, что в организации отсутствуют следующие показатели:

– наличие выделенных стоянок для автотранспортных средств инвалидов (10 организаций: МКОУ АГО «Большеутинская СОШ», МКОУ АГО «Верх-Тисинская ООШ», МКОУ АГО «Заринская СОШ», МКОУ АГО «Русскопотамская СОШ», МКОУ АГО «Ключевская ООШ», МКОУ АГО «Афанасьевская СОШ», МКОУ АГО «Нижнеарийская ООШ», МКОУ АГО «Бакряжская СОШ», МКОУ АГО «Уфимская СОШ», МКОУ АГО «Марикаршинская ООШ»)

– наличие сменных кресел-колясок (11 организаций: МКОУ АГО «Большеутинская СОШ», МКОУ АГО «Верх-Тисинская ООШ», МКОУ АГО «Заринская СОШ», МКОУ АГО «Русскопотамская СОШ», МКОУ АГО «Ключевская ООШ», МКОУ АГО «Афанасьевская СОШ», МКОУ АГО «Ачитская СОШ», МКОУ АГО «Нижнеарийская ООШ», МКОУ АГО «Бакряжская СОШ», МКОУ АГО «Уфимская СОШ», МКОУ АГО «Марикаршинская ООШ»)

– наличие специально оборудованных для инвалидов санитарно-гигиенических помещений (11 организаций: МКОУ АГО «Большеутинская СОШ», МКОУ АГО «Верх-Тисинская ООШ», МКОУ АГО «Заринская СОШ», МКОУ АГО «Русскопотамская СОШ», МКОУ АГО «Ключевская ООШ», МКОУ АГО «Афанасьевская СОШ», МКОУ АГО «Ачитская СОШ», МКОУ АГО «Нижнеарийская ООШ», МКОУ АГО «Бакряжская СОШ», МКОУ АГО «Уфимская СОШ», МКОУ АГО «Марикаршинская ООШ»)

– дублирование для инвалидов по слуху и зрению звуковой и зрительной информации (11 организаций: МКОУ АГО «Большеутинская СОШ», МКОУ АГО «Верх-Тисинская ООШ», МКОУ АГО «Заринская СОШ», МКОУ АГО «Русскопотамская СОШ», МКОУ АГО «Ключевская ООШ», МКОУ АГО «Афанасьевская СОШ», МКОУ АГО «Ачитская СОШ», МКОУ АГО «Нижнеарийская ООШ», МКОУ АГО «Бакряжская СОШ», МКОУ АГО «Уфимская СОШ», МКОУ АГО «Марикаршинская ООШ»)

– дублирование надписей, знаков и иной текстовой и графической информации знаками, выполненными рельефно-точечным шрифтом Брайля (10 организаций: МКОУ АГО «Большеутинская СОШ», МКОУ АГО «Верх-Тисинская ООШ», МКОУ АГО «Заринская СОШ», МКОУ АГО «Русскопотамская СОШ», МКОУ АГО «Ключевская ООШ», МКОУ АГО «Афанасьевская СОШ», МКОУ АГО «Ачитская СОШ», МКОУ АГО «Нижнеарийская ООШ», МКОУ АГО «Бакряжская СОШ», МКОУ АГО «Уфимская СОШ»)



– возможность предоставления инвалидам по слуху (слуху и зрению) услуг сурдопереводчика (тифлосурдопереводчика) (11 организаций: МКОУ АГО «Большеутинская СОШ», МКОУ АГО «Верх-Тисинская ООШ», МКОУ АГО «Заринская СОШ», МКОУ АГО «Русскопотамская СОШ», МКОУ АГО «Ключевская ООШ», МКОУ АГО «Афанасьевская СОШ», МКОУ АГО «Ачитская СОШ», МКОУ АГО «Нижнеарийская ООШ», МКОУ АГО «Бакряжская СОШ», МКОУ АГО «Уфимская СОШ», МКОУ АГО «Марикаршинская ООШ»)

6. По **Критерию 4. Доброжелательность, вежливость работников организации** установлено, что участники образовательной деятельности не в полной мере удовлетворены доброжелательностью и вежливостью работников образовательной организации (7 организаций: МКОУ АГО «Заринская СОШ», МКОУ АГО «Русскопотамская СОШ», МКОУ АГО «Ключевская ООШ», МКОУ АГО «Афанасьевская СОШ», МКОУ АГО «Ачитская СОШ», МКОУ АГО «Бакряжская СОШ», МКОУ АГО «Уфимская СОШ»)

7. По **Критерию 5. Удовлетворенность условиями осуществления образовательной деятельности** установлено, что в образовательных организациях не созданы условия для готовности получателей рекомендовать организацию (6 организаций: МКОУ АГО «Заринская СОШ», МКОУ АГО «Русскопотамская СОШ», МКОУ АГО «Афанасьевская СОШ», МКОУ АГО «Ачитская СОШ», МКОУ АГО «Бакряжская СОШ», МКОУ АГО «Уфимская СОШ»).

8. По **Критерию 5. Удовлетворенность условиями осуществления образовательной деятельности** установлено, что организационные условия осуществления образовательной деятельности в образовательных учреждениях (**график работы**) скорее не удовлетворяют получателей услуг (7 организаций: МКОУ АГО «Заринская СОШ», МКОУ АГО «Русскопотамская СОШ», МКОУ АГО «Афанасьевская СОШ», МКОУ АГО «Ачитская СОШ», МКОУ АГО «Бакряжская СОШ», МКОУ АГО «Уфимская СОШ», МКОУ АГО «Марикаршинская ООШ»).

9. По дополнительному параметру независимой оценки **«Удовлетворенность работой образовательной организации с родителями»** установлено, что участники образовательной деятельности оценили работу организации на «отлично»: средний балл муниципалитета по параметру составил 95,43. В общем рейтинге муниципалитет занимает 20 место.

10. По завершению аудита сайта образовательной организации по дополнительному показателю НОКО **«Популяризация сайта bus.gov.ru на официальных сайтах образовательных организаций»** были выявлены следующие недостатки:

– В разделе «Независимая оценка качества условий осуществления образовательной деятельности организациями» на официальном сайте образовательной организации отсутствуют/не актуальны планы по итогам НОКО в 2018 году (8 организаций: МКОУ АГО «Большеутинская СОШ», МКОУ АГО «Верх-Тисинская ООШ», МКОУ АГО «Русскопотамская

СОШ», МКОУ АГО «Афанасьевская СОШ», МКОУ АГО «Нижнеарийская ООШ», МКОУ АГО «Бакряжская СОШ», МКОУ АГО «Уфимская СОШ», МКОУ АГО «Марикаршинская ООШ»).

– В разделе «Независимая оценка качества условий осуществления образовательной деятельности организациями» на официальном сайте образовательной организации отсутствуют/не актуальны отчеты по реализации планов мероприятий по результатам НОКО в 2018 году, реализованные в полном объеме (9 организаций: МКОУ АГО «Большеутинская СОШ», МКОУ АГО «Верх-Тисинская ООШ», МКОУ АГО «Заринская СОШ», МКОУ АГО «Русскопотамская СОШ», МКОУ АГО «Афанасьевская СОШ», МКОУ АГО «Нижнеарийская ООШ», МКОУ АГО «Бакряжская СОШ», МКОУ АГО «Уфимская СОШ», МКОУ АГО «Марикаршинская ООШ»)

– В разделе «Независимая оценка качества условий осуществления образовательной деятельности организациями» на официальном сайте образовательной организации отсутствуют/не актуальны планы по итогам НОКО в 2021 году (8 организаций: МКОУ АГО «Большеутинская СОШ», МКОУ АГО «Верх-Тисинская ООШ», МКОУ АГО «Заринская СОШ», МКОУ АГО «Русскопотамская СОШ», МКОУ АГО «Афанасьевская СОШ», МКОУ АГО «Нижнеарийская ООШ», МКОУ АГО «Уфимская СОШ», МКОУ АГО «Марикаршинская ООШ»)

– В разделе «Независимая оценка качества условий осуществления образовательной деятельности организациями» на официальном сайте образовательной организации отсутствуют/не актуальны отчеты по реализации планов мероприятий по результатам НОКО в 2021 году, реализованные в полном объеме (7 организаций: МКОУ АГО «Большеутинская СОШ», МКОУ АГО «Верх-Тисинская ООШ», МКОУ АГО «Заринская СОШ», МКОУ АГО «Русскопотамская СОШ», МКОУ АГО «Нижнеарийская ООШ», МКОУ АГО «Уфимская СОШ», МКОУ АГО «Марикаршинская ООШ»)

– Отсутствие кликабельного баннера с переходом на карточку образовательной организации сайта bus.gov.ru, на котором реализована возможность оставить отзыв гражданами о качестве условий осуществления образовательной деятельности, предоставляемых образовательными организациями, с приглашением заинтересованных лиц воспользоваться предоставленным ресурсом и принять участие в оценке деятельности образовательных организаций (1 организация: МКОУ АГО «Бакряжская СОШ»)

– Отсутствие QR-кода для оценки качества условий предоставления услуг каждой конкретной организацией их получателями, которые дают возможность открыть страницу организации на официальном сайте для размещения информации о государственных и муниципальных учреждениях в сети «Интернет» [www.bus.gov.ru](http://www.bus.gov.ru) в соответствии с

методическими рекомендациями Минпросвещения РФ от 2024 года (на главной странице сайта)  
(1 организация: МКОУ АГО «Большеутинская СОШ»)

Проанализировав полученные данные, региональный оператор провел работу с организациями по устранению выявленных недостатков по показателю НОКО **«Популяризация сайта bus.gov.ru на официальных сайтах образовательных организаций»**. Организации запланировали мероприятия по устранению недостатков до окончания НОКО.

## Байкаловский МР

В рейтинге среди всех муниципальных образований Свердловской области Байкаловский МР занимает **12** место.

### Среднее значение баллов по критериям НОКО-2024:

№ п/п	Наименование критерия	Балл
<b>1</b>	Открытость и доступность информации об организации	99,16
<b>2</b>	Комфортность условий предоставления услуг	97,77
<b>3</b>	Доступность для инвалидов	87,97
<b>4</b>	Доброжелательность, вежливость работников организации	96,50
<b>5</b>	Удовлетворенность условиями осуществления образовательной деятельности	95,34

На территории муниципального образования опрошено 1114 респондентов (обучающихся и их родителей/законных представителей).

Итоговый интегральный показатель по результатам НОКО-2024 составил 95,35 балла (из 100 максимально возможных). Отклонение от нормативного показателя – 4,65%.

В 2021 году интегральный показатель составлял 89,09 балла (из 100 максимально возможных), отклонение от нормативного показателя – 10,91%.

Ранжирование организаций внутри муниципалитета по значению интегрального показателя:

№ в общем перечне	ИНН	Наименование организации	Критерий 1	Критерий 2	Критерий 3	Критерий 4	Критерий 5	Итоговый балл	Место ОО в общем рейтинге	Место ОО в рейтинге муниципалитета
80	6638002095	МАОУ «Байкаловская СОШ»	99,64	99,82	100,00	99,77	99,81	<b>99,81</b>	<b>6</b>	<b>1</b>
89	6638002063	МКОУ Чурманская ООШ	99,49	100,00	88,00	100,00	100,00	<b>97,50</b>	<b>137</b>	<b>2</b>
84	6638002088	МАОУ Еланская СОШ	99,22	100,00	88,00	100,00	99,59	<b>97,36</b>	<b>157</b>	<b>3</b>
86	6638002070	МКОУ Ляпуновская СОШ	99,45	98,77	94,00	94,77	98,03	<b>97,00</b>	<b>195</b>	<b>4</b>
82	6638002137	МКОУ Вязовская ООШ	100,00	98,75	88,00	97,00	94,25	<b>95,60</b>	<b>360</b>	<b>5</b>

№ в общем перечне	ИНН	Наименование организации	Критерий 1	Критерий 2	Критерий 3	Критерий 4	Критерий 5	Итоговый балл	Место ОО в общем рейтинге	Место ОО в рейтинге муниципалитета
87	6638002176	МКОУ Нижне-Иленская СОШ	98,84	97,29	85,69	97,39	97,50	<b>95,34</b>	<b>385</b>	<b>6</b>
90	6638002112	МКОУ Шадринская СОШ	98,91	97,47	88,00	96,31	94,43	<b>95,02</b>	<b>414</b>	<b>7</b>
85	6638002144	МКОУ Краснополянская СОШ	98,41	95,35	88,00	95,35	91,63	<b>93,75</b>	<b>546</b>	<b>8</b>
88	6638002151	МКОУ Пелевинская ООШ	99,31	98,53	80,00	95,80	91,77	<b>93,08</b>	<b>610</b>	<b>9</b>
83	6638002105	МКОУ Городищенская СОШ	98,41	94,57	88,00	90,19	90,00	<b>92,23</b>	<b>699</b>	<b>10</b>
81	6638002190	МКОУ Баженовская СОШ	99,03	94,93	80,00	94,92	91,74	<b>92,12</b>	<b>708</b>	<b>11</b>

Динамика баллов по критериям НОКО по муниципальному образованию представлена в таблице ниже.

Критерии НОКО	Кол-во ОО в НОКО-2021	Кол-во ОО в НОКО-2024	<i>Динамика результатов</i>
	11	11	
	<b>Результаты НОКО-2021</b>	<b>Результаты НОКО-2024</b>	
Критерий 1. Открытость и доступность информации об организации	94,64	99,16	4,52
Критерий 2. Комфортность условий предоставления услуг	86,68	97,77	11,09
Критерий 3. Доступность услуг для инвалидов	79,01	87,97	8,96
Критерий 4. Доброжелательность, вежливость работников организации	92,65	96,50	3,85
Критерий 5. Удовлетворенность условиями оказания услуг	92,46	95,34	2,88

<b>Итоговый балл</b>	89,09	95,35	6,26
----------------------	-------	-------	------

По результатам НОКО-2024 итоговый балл муниципалитета увеличился на 6,26 балла: с 89,09 до 95,35. Наибольшая положительная динамика наблюдается по Критерию 2. Комфортность условий предоставления услуг, итоговый балл увеличился с 86,68 до 97,77, и по Критерию 3. Доступность услуг для инвалидов, итоговый балл увеличился с 79,01 по 87,97. Отрицательная динамика отсутствует. Наиболее высокие оценки были получены по Критерию 1. Открытость и доступность информации об организации – 99,16 балла (от 98,41 балла до 100,00 балла среди организаций); Критерию 2. Комфортность условий предоставления услуг – 97,77 балла (от 94,57 балла до 98,75 балла среди организаций) и по Критерию 4. Доброжелательность, вежливость работников организации – 96,50 балла (от 90,19 балла до 97,39 балла среди организаций).

## **Основные недостатки, выявленные в муниципальном образовании:**

1. По **Критерию 1. Открытость и доступность информации об организации** установлено, что на официальных сайтах образовательных организаций не размещена/размещена не в полном объеме/размещена не актуальная следующая информация:

– Информация об обеспечении доступа в здания образовательной организации инвалидов и лиц с ограниченными возможностями здоровья (2 организации: МКОУ Чурманская ООШ, МКОУ Шадринская СОШ).

– Информация об электронных образовательных ресурсах, к которым обеспечивается доступ инвалидов и лиц с ограниченными возможностями здоровья (2 организации: МКОУ Чурманская ООШ, МКОУ Шадринская СОШ)

– Информация о заключенных и планируемых к заключению договорах с иностранными и (или) международными организациями по вопросам образования (2 организации: МАОУ Еланская СОШ, МКОУ Краснополянская СОШ)

– Информация о международной аккредитации образовательных программ (при наличии) (2 организации: МАОУ Еланская СОШ, МКОУ Краснополянская СОШ)

– Информация о количестве вакантных мест для приема (перевода) по каждой образовательной программе, профессии, специальности, направлению подготовки (на места, финансируемые за счет бюджетных ассигнований федерального бюджета, бюджетов субъектов Российской Федерации, местных бюджетов, по договорам об образовании за счет средств физических и (или) юридических лиц) (1 организация: МАОУ «Байкаловская СОШ»)

2. По **Критерию 1. Открытость и доступность информации об организации** установлено, что официальных сайтах образовательных организаций отсутствуют/не функционируют следующие способы дистанционного взаимодействия с получателями услуг:

– Номер телефона (1 организация: МКОУ Чурманская ООШ).

3. По **Критерию 2. Комфортность условий предоставления услуг** установлено, что в организациях отсутствуют следующие условия комфортности предоставления услуг:

– наличие и понятность навигации внутри организации (2 организации: МКОУ Краснополянская СОШ, МКОУ Баженовская СОШ).

4. По **Критерию 2. Комфортность условий предоставления услуг** установлено, что участники образовательной деятельности не в полной мере удовлетворены комфортностью предоставления услуг в помещениях организации (9 организаций: МКОУ Ляпуновская СОШ, МАОУ «Байкаловская СОШ», МКОУ Городищенская СОШ, МКОУ Шадринская СОШ, МКОУ Вязовская ООШ, МКОУ Краснополянская СОШ, МКОУ Пелевинская ООШ, МКОУ Нижне - Иленская СОШ, МКОУ Баженовская СОШ).

5. По **Критерию 3. Доступность для инвалидов** установлено, что помещения и территория организаций муниципального образования не в полной мере оборудованы с учетом доступности услуг для инвалидов. По результатам натурного наблюдения установлено, что в организации отсутствуют следующие показатели:

– наличие сменных кресел-колясок (9 организаций: МКОУ Чурманская ООШ, МАОУ Еланская СОШ, МКОУ Городищенская СОШ, МКОУ Шадринская СОШ, МКОУ Вязовская ООШ, МКОУ Краснополянская СОШ, МКОУ Пелевинская ООШ, МКОУ Нижне -Иленская СОШ, МКОУ Баженовская СОШ)

– наличие специально оборудованных для инвалидов санитарно-гигиенических помещений (10 организаций: МКОУ Чурманская ООШ, МКОУ Ляпуновская СОШ, МАОУ Еланская СОШ, МКОУ Городищенская СОШ, МКОУ Шадринская СОШ, МКОУ Вязовская ООШ, МКОУ Краснополянская СОШ, МКОУ Пелевинская ООШ, МКОУ Нижне -Иленская СОШ, МКОУ Баженовская СОШ)

– дублирование надписей, знаков и иной текстовой и графической информации знаками, выполненными рельефно-точечным шрифтом Брайля (2 организаций: МКОУ Пелевинская ООШ, МКОУ Баженовская СОШ)

– возможность предоставления инвалидам по слуху (слуху и зрению) услуг сурдопереводчика (тифлосурдопереводчика) (11 организаций: МКОУ Чурманская ООШ, МКОУ Ляпуновская СОШ, МАОУ Еланская СОШ, МАОУ «Байкаловская СОШ», МКОУ Городищенская СОШ, МКОУ Шадринская СОШ, МКОУ Вязовская ООШ, МКОУ Краснополянская СОШ, МКОУ Пелевинская ООШ, МКОУ Нижне -Иленская СОШ, МКОУ Баженовская СОШ)

6. По **Критерию 4. Доброжелательность, вежливость работников организации** установлено, что участники образовательной деятельности не в полной мере удовлетворены доброжелательностью и вежливостью работников образовательной организации (9 организаций: МКОУ Ляпуновская СОШ, МАОУ «Байкаловская СОШ», МКОУ Городищенская СОШ, МКОУ Шадринская СОШ, МКОУ Вязовская ООШ, МКОУ Краснополянская СОШ, МКОУ Пелевинская ООШ, МКОУ Нижне -Иленская СОШ, МКОУ Баженовская СОШ).

7. По **Критерию 5. Удовлетворенность условиями осуществления образовательной деятельности** установлено, что в образовательных организациях не созданы условия для готовности получателей рекомендовать организацию (10 организаций: МКОУ Ляпуновская СОШ, МАОУ Еланская СОШ, МАОУ «Байкаловская СОШ», МКОУ Городищенская СОШ, МКОУ Шадринская СОШ, МКОУ Вязовская ООШ, МКОУ Краснополянская СОШ, МКОУ Пелевинская ООШ, МКОУ Нижне -Иленская СОШ, МКОУ Баженовская СОШ).



8. По **Критерию 5. Удовлетворенность условиями осуществления образовательной деятельности** установлено, что организационные условия осуществления образовательной деятельности в образовательных учреждениях (**график работы**) скорее не удовлетворяют получателей услуг (9 организаций: МКОУ Ляпуновская СОШ, МАОУ «Байкаловская СОШ», МКОУ Городищенская СОШ, МКОУ Шадринская СОШ, МКОУ Вязовская ООШ, МКОУ Краснополянская СОШ, МКОУ Пелевинская ООШ, МКОУ Нижне -Иленская СОШ, МКОУ Баженовская СОШ).

9. По дополнительному параметру независимой оценки **«Удовлетворенность работой образовательной организации с родителями»** установлено, что участники образовательной деятельности оценили работу организации на «отлично»: средний балл муниципалитета по параметру составил 95,95. В общем рейтинге муниципалитет занимает 9 место.

10. По завершению аудита сайта образовательной организации по дополнительному показателю НОКО **«Популяризация сайта bus.gov.ru на официальных сайтах образовательных организаций»** были выявлены следующие недостатки:

– В разделе «Независимая оценка качества условий осуществления образовательной деятельности организациями» на официальном сайте образовательной организации отсутствуют/не актуальны планы по итогам НОКО в 2018 году (3 организации: МАОУ Еланская СОШ, МКОУ Вязовская ООШ, МКОУ Баженовская СОШ).

– В разделе «Независимая оценка качества условий осуществления образовательной деятельности организациями» на официальном сайте образовательной организации отсутствуют/не актуальны отчеты по реализации планов мероприятий по результатам НОКО в 2018 году, реализованные в полном объеме (3 организации: МАОУ Еланская СОШ, МКОУ Вязовская ООШ, МКОУ Баженовская СОШ)

– Отсутствие QR-кода для оценки качества условий предоставления услуг каждой конкретной организацией их получателями, которые дают возможность открыть страницу организации на официальном сайте для размещения информации о государственных и муниципальных учреждениях в сети «Интернет» [www.bus.gov.ru](http://www.bus.gov.ru) в соответствии с методическими рекомендациями Минпросвещения РФ от 2024 года (на главной странице сайта) (1 организация: МКОУ Чурманская ООШ)

Проанализировав полученные данные, региональный оператор провел работу с организациями по устранению выявленных недостатков по показателю НОКО **«Популяризация сайта bus.gov.ru на официальных сайтах образовательных организаций»**. Организации запланировали мероприятия по устранению недостатков до окончания НОКО.

## Белоярский ГО

В рейтинге среди всех муниципальных образований Свердловской области Белоярский ГО занимает **76** место.

### Среднее значение баллов по критериям НОКО-2024:

№ п/п	Наименование критерия	Балл
<b>1</b>	Открытость и доступность информации об организации	96,48
<b>2</b>	Комфортность условий предоставления услуг	90,64
<b>3</b>	Доступность для инвалидов	72,33
<b>4</b>	Доброжелательность, вежливость работников организации	92,97
<b>5</b>	Удовлетворенность условиями осуществления образовательной деятельности	88,28

На территории муниципального образования опрошено 2726 респондентов (обучающихся и их родителей/законных представителей).

Итоговый интегральный показатель по результатам НОКО-2024 составил 88,14 балла (из 100 максимально возможных). Отклонение от нормативного показателя – 11,86 %.

В 2021 году интегральный показатель составлял 76,69 балла (из 100 максимально возможных), отклонение от нормативного показателя – 23,31%.

Ранжирование организаций внутри муниципалитета по значению интегрального показателя:

№ в общем перечне	ИНН	Наименование организации	Критерий 1	Критерий 2	Критерий 3	Критерий 4	Критерий 5	Итоговый балл	Место ОО в общем рейтинге	Место ОО в рейтинге муниципалитета
100	6639004602	МАОУ «Кочневская СОШ № 16»	99,12	98,15	88,00	98,52	97,48	<b>96,25</b>	<b>287</b>	<b>1</b>
98	6639009791	МБОУ «Некрасовская ООШ № 13»	99,75	97,73	74,00	99,09	99,09	<b>93,93</b>	<b>522</b>	<b>2</b>
96	6639009015	МАОУ «Совхозная СОШ № 10»	100,00	99,67	72,00	98,95	97,84	<b>93,69</b>	<b>550</b>	<b>3</b>
91	6639004909	МАОУ «Белоярская СОШ № 1»	97,47	88,55	93,53	89,13	87,24	<b>91,18</b>	<b>787</b>	<b>4</b>
94	6639008822	МАОУ «Косулинская СОШ № 8»	94,65	87,72	92,00	89,36	83,63	<b>89,47</b>	<b>884</b>	<b>5</b>

№ в общем перечне	ИНН	Наименование организации	Критерий 1	Критерий 2	Критерий 3	Критерий 4	Критерий 5	Итоговый балл	Место ОО в общем рейтинге	Место ОО в рейтинге муниципалитета
105	6639005437	МБОУ «В(С)ОШ»	96,80	97,62	56,00	97,54	97,94	<b>89,18</b>	<b>896</b>	<b>6</b>
95	6639002771	МБОУ «Камышевская СОШ № 9»	97,05	92,31	68,00	93,43	90,01	<b>88,16</b>	<b>929</b>	<b>7</b>
93	6639002789	МБОУ «Большебрусная СОШ № 7»	95,30	87,50	74,00	92,30	88,54	<b>87,53</b>	<b>951</b>	<b>8</b>
99	6639002796	МБОУ «Белоярская СОШ № 14»	96,74	84,67	86,00	90,99	74,27	<b>86,53</b>	<b>968</b>	<b>9</b>
104	6639005028	МАОУ «Баженовская СОШ № 96»	94,27	86,22	79,41	91,25	81,46	<b>86,52</b>	<b>970</b>	<b>10</b>
97	6639005483	МАОУ «Студенческая СОШ № 12»	95,68	86,60	82,00	86,64	76,17	<b>85,42</b>	<b>996</b>	<b>11</b>
103	6639008942	МБОУ «Логиновская СОШ № 21»	96,30	90,91	60,00	90,00	87,05	<b>84,85</b>	<b>1004</b>	<b>12</b>
92	6639005123	МБОУ «Бруснятская СОШ № 6»	95,28	88,78	60,00	91,63	86,23	<b>84,38</b>	<b>1008</b>	<b>13</b>
102	6639002806	МБОУ «Черноусовская СОШ № 19»	95,43	84,53	46,00	96,49	94,54	<b>83,40</b>	<b>1020</b>	<b>14</b>
101	6639009022	МАОУ «Белоярская СОШ № 18»	93,38	88,61	54,00	89,30	82,66	<b>81,59</b>	<b>1029</b>	<b>15</b>

Динамика баллов по критериям НОКО по муниципальному образованию представлена в таблице ниже.

Критерии НОКО	Кол-во ОО в НОКО-2021	Кол-во ОО в НОКО-2024	<i>Динамика результатов</i>
	15	15	
	Результаты НОКО-2021	Результаты НОКО-2024	
Критерий 1. Открытость и доступность информации об организации	87,12	96,48	9,36
Критерий 2. Комфортность условий предоставления услуг	67,57	90,64	23,07
Критерий 3. Доступность услуг для инвалидов	55,59	72,33	16,74

Критерий 4. Доброжелательность, вежливость работников организации	89,03	92,97	3,95
Критерий 5. Удовлетворенность условиями оказания услуг	84,15	88,28	4,13
<b>Итоговый балл</b>	<b>76,69</b>	<b>88,14</b>	<b>11,45</b>

По результатам НОКО-2024 итоговый балл муниципалитета увеличился на 11,45 балла: с 76,69 до 88,14. Наибольшая положительная динамика наблюдается по Критерию 1. Открытость и доступность информации об организации, итоговый балл увеличился с 87,12 до 96,48; Критерию 2. Комфортность условий предоставления услуг, итоговый балл увеличился с 67,57 до 90,64; Критерию 3. Доступность услуг для инвалидов, итоговый балл увеличился с 55,59 до 72,33. Отрицательная динамика отсутствует. Наиболее высокие оценки были получены по Критерию 1. Открытость и доступность информации об организации - 96,48 балла (от 93,38 балла до 97,47 балла по организациям).

## **Основные недостатки, выявленные в муниципальном образовании:**

1. По **Критерию 1. Открытость и доступность информации об организации** установлено, что на официальных сайтах образовательных организаций не размещена/размещена не в полном объеме/размещена не актуальная следующая информация:

- Информация о персональном составе педагогических работников с указанием уровня образования, квалификации и опыта работы (2 организации: МБОУ «Черноусовская СОШ № 19», МАОУ «Баженовская СОШ № 96»)

- Информация о материально-техническом обеспечении образовательной деятельности (в том числе о наличии оборудованных учебных кабинетов, объектов для проведения практических занятий, библиотек, объектов спорта, средств обучения и воспитания, в том числе приспособленных для использования инвалидами и лицами с ограниченными возможностями здоровья) (1 организация: МАОУ «Косулинская СОШ № 8»)

- Информация об условиях питания обучающихся, в том числе инвалидов и лиц с ограниченными возможностями здоровья (1 организация: МАОУ «Косулинская СОШ № 8»)

- Информация об условиях охраны здоровья обучающихся, в том числе инвалидов и лиц с ограниченными возможностями здоровья (1 организация: МАОУ «Косулинская СОШ № 8»)

- Информация о доступе к информационным системам и информационно-телекоммуникационным сетям, в том числе приспособленным для использования инвалидами и лицами с ограниченными возможностями здоровья (1 организация: МАОУ «Косулинская СОШ № 8»)

- Информация об электронных образовательных ресурсах, к которым обеспечивается доступ обучающихся, в том числе приспособленных для использования инвалидами и лицами с ограниченными возможностями здоровья (1 организация: МАОУ «Косулинская СОШ № 8»)

- О специально оборудованных учебных кабинетах, объектов для проведения практических занятий, библиотек, объектов спорта, средств обучения и воспитания, приспособленных для использования инвалидами и лицами с ограниченными возможностями здоровья (2 организации: МБОУ «Большебрусаянская СОШ № 7», МБОУ «Бруснятская СОШ № 6»)

- Информация об обеспечении доступа в здания образовательной организации инвалидов и лиц с ограниченными возможностями здоровья (2 организации: МБОУ «Большебрусаянская СОШ № 7», МБОУ «Бруснятская СОШ № 6»)

- Информация о специальных условиях питания (2 организации: МБОУ «Большебрусаянская СОШ № 7», МБОУ «Бруснятская СОШ № 6»)

- Информация о специальных условиях охраны здоровья (2 организации: МБОУ «Большебруснянская СОШ № 7», МБОУ «Бруснянская СОШ № 6»)
- Информация о доступе к информационным системам и информационно-телекоммуникационным сетям, приспособленным для использования инвалидами и лицами с ограниченными возможностями здоровья (2 организации: МБОУ «Большебруснянская СОШ № 7», МБОУ «Бруснянская СОШ № 6»)
- Информация об электронных образовательных ресурсах, к которым обеспечивается доступ инвалидов и лиц с ограниченными возможностями здоровья (2 организации: МБОУ «Большебруснянская СОШ № 7», МБОУ «Бруснянская СОШ № 6»)
- Информация о наличии специальных технических средств обучения коллективного и индивидуального пользования (2 организации: МБОУ «Большебруснянская СОШ № 7», МБОУ «Бруснянская СОШ № 6»)
- О наличии условий для беспрепятственного доступа в общежитие, интернат (2 организации: МБОУ «Большебруснянская СОШ № 7», МБОУ «Бруснянская СОШ № 6»)
- Информация о количестве жилых помещений в общежитии, интернате, приспособленных для использования инвалидами и лицами с ограниченными возможностями здоровья (2 организации: МБОУ «Большебруснянская СОШ № 7», МБОУ «Бруснянская СОШ № 6»)
- Информация о количестве вакантных мест для приема (перевода) по каждой образовательной программе, профессии, специальности, направлению подготовки (на места, финансируемые за счет бюджетных ассигнований федерального бюджета, бюджетов субъектов Российской Федерации, местных бюджетов, по договорам об образовании за счет средств физических и (или) юридических лиц) (5 организаций: МБОУ «Черноусовская СОШ № 19», МАОУ «Баженовская СОШ № 96», МБОУ «В(С)ОШ», МАОУ «Студенческая СОШ № 12», МБОУ «Некрасовская ООШ № 13»)
- Информация об объеме образовательной деятельности, финансовое обеспечение которой осуществляется за счет бюджетных ассигнований федерального бюджета, бюджетов субъектов Российской Федерации, местных бюджетов, по договорам об образовании за счет средств физических и (или) юридических лиц (1 организация: МАОУ «Косулинская СОШ № 8»)
- Информация о поступлении финансовых и материальных средств по итогам финансового года (2 организации: МАОУ «Косулинская СОШ № 8», МАОУ «Белоярская СОШ № 18»)

– Информация о расходовании финансовых и материальных средств по итогам финансового года (2 организации: МАОУ «Косулинская СОШ № 8», МАОУ «Белоярская СОШ № 18»)

– Копия плана финансово-хозяйственной деятельности образовательной организации, утвержденного в установленном законодательством Российской Федерации порядке, или бюджетной сметы образовательной организации (2 организации: МАОУ «Косулинская СОШ № 8», МАОУ «Белоярская СОШ № 18», )

– Предписания органов, осуществляющих государственный контроль (надзор) в сфере образования, отчеты об исполнении таких предписаний (при наличии) (3 организации: МБОУ «Белоярская СОШ № 14», МАОУ «Кочневская СОШ № 16», МАОУ «Белоярская СОШ № 18»)

2. По **Критерию 1. Открытость и доступность информации об организации** установлено, что официальных сайтах образовательных организаций отсутствуют/не функционируют следующие способы дистанционного взаимодействия с получателями услуг:

– Номер телефона (2 организации: МБОУ «Черноусовская СОШ № 19», МБОУ «В(С)ОШ»)

– Электронной почты (2 организации: МБОУ «Черноусовская СОШ № 19», МАОУ «Баженовская СОШ № 96»)

3. По **Критерию 1. Открытость и доступность информации об организации** установлено, что на информационных стендах образовательных организаций муниципалитета не размещена/размещена не в полном объеме/размещена не актуальная следующая информация:

– Документ о порядке оказания платных образовательных услуг, в том числе образец договора об оказании платных образовательных услуг, документ об утверждении стоимости обучения по каждой образовательной программе (4 организации: МАОУ «Баженовская СОШ № 96», МБОУ «Бруснятская СОШ № 6», МБОУ «В(С)ОШ», МАОУ «Белоярская СОШ № 18»)

– Информация о календарном учебном графике (1 организация: МАОУ «Белоярская СОШ № 18»)

– Информация о персональном составе педагогических работников с указанием уровня образования, квалификации и опыта работы, в том числе: фамилия, имя, отчество (при наличии) педагогического работника; занимаемая должность (должности); преподаваемые учебные предметы, курсы, дисциплины (модули) (1 организация: МАОУ «Белоярская СОШ № 18»)

– Информация об условиях питания обучающихся, в том числе инвалидов и лиц с ограниченными возможностями здоровья (1 организация: МБОУ «В(С)ОШ»)

4. По **Критерию 2. Комфортность условий предоставления услуг** установлено, что в организациях отсутствуют следующие условия комфортности предоставления услуг:

– наличие комфортной зоны отдыха (ожидания) оборудованной соответствующей мебелью (4 организации: МБОУ «Черноусовская СОШ № 19», МАОУ «Баженовская СОШ № 96», МАОУ «Совхозная СОШ № 10», МБОУ «Некрасовская ООШ № 13»)

– наличие и понятность навигации внутри организации (1 организация: МБОУ «Черноусовская СОШ № 19»)

– транспортная доступность (доступность общественного транспорта и наличие парковки) (3 организации: МБОУ «Черноусовская СОШ № 19», МАОУ «Баженовская СОШ № 96», МАОУ «Совхозная СОШ № 10»)

5. По **Критерию 2. Комфортность условий предоставления услуг** установлено, что участники образовательной деятельности не в полной мере удовлетворены комфортностью предоставления услуг в помещениях организации (15 организаций: МБОУ «Камышевская СОШ № 9», МБОУ «Большебрусная СОШ № 7», МБОУ «Белоярская СОШ № 14», МБОУ «Черноусовская СОШ № 19», МАОУ «Кочневская СОШ № 16», МАОУ «Белоярская СОШ № 1», МАОУ «Баженовская СОШ № 96», МБОУ «Бруснятская СОШ № 6» МБОУ «В(С)ОШ», МАОУ «Студенческая СОШ № 12», МАОУ «Косулинская СОШ № 8», МБОУ «Логиновская СОШ № 21», МАОУ «Совхозная СОШ № 10», МАОУ «Белоярская СОШ № 18», МБОУ «Некрасовская ООШ № 13»).

6. По **Критерию 3. Доступность для инвалидов** установлено, что помещения и территория организаций муниципального образования не в полной мере оборудованы с учетом доступности услуг для инвалидов. По результатам натурного наблюдения установлено, что в организации отсутствуют следующие показатели:

– оборудование входных групп пандусами (подъемными платформами) (5 организаций: МБОУ «Черноусовская СОШ № 19», МБОУ «Бруснятская СОШ № 6», МБОУ «Логиновская СОШ № 21», МАОУ «Белоярская СОШ № 18», МБОУ «Некрасовская ООШ № 13»)

– наличие выделенных стоянок для автотранспортных средств инвалидов (8 организаций: МБОУ «Камышевская СОШ № 9», МБОУ «Большебрусная СОШ № 7», МБОУ «Черноусовская СОШ № 19», МБОУ «В(С)ОШ», МАОУ «Студенческая СОШ № 12», МАОУ «Совхозная СОШ № 10», МАОУ «Белоярская СОШ № 18», МБОУ «Некрасовская ООШ № 13»)

– наличие адаптированных лифтов, поручней, расширенных дверных проемов (7 организаций: МБОУ «Камышевская СОШ № 9», МБОУ «Большебрусная СОШ № 7», МБОУ «Черноусовская СОШ № 19», МАОУ «Баженовская СОШ № 96», МБОУ «Бруснятская СОШ № 6», МБОУ «Логиновская СОШ № 21», МАОУ «Белоярская СОШ № 18»)



– наличие сменных кресел-колясок (13 организаций: МБОУ «Камышевская СОШ № 9», МБОУ «Большебруснянская СОШ № 7», МБОУ «Белоярская СОШ № 14», МБОУ «Черноусовская СОШ № 19», МАОУ «Кочневская СОШ № 16», МАОУ «Баженовская СОШ № 96», МБОУ «Бруснятская СОШ № 6» МБОУ «В(С)ОШ», МАОУ «Студенческая СОШ № 12», МБОУ «Логиновская СОШ № 21», МАОУ «Совхозная СОШ № 10», МАОУ «Белоярская СОШ № 18», МБОУ «Некрасовская ООШ № 13»)

– наличие специально оборудованных для инвалидов санитарно-гигиенических помещений (9 организаций: МБОУ «Камышевская СОШ № 9», МБОУ «Черноусовская СОШ № 19», МБОУ «Бруснятская СОШ № 6» МБОУ «В(С)ОШ», МАОУ «Студенческая СОШ № 12», МАОУ «Косулинская СОШ № 8», МБОУ «Логиновская СОШ № 21», МАОУ «Совхозная СОШ № 10», МАОУ «Белоярская СОШ № 18», МБОУ «Некрасовская ООШ № 13»)

– дублирование для инвалидов по слуху и зрению звуковой и зрительной информации (9 организаций: МБОУ «Черноусовская СОШ № 19», МБОУ «Бруснятская СОШ № 6» МБОУ «В(С)ОШ», МАОУ «Студенческая СОШ № 12», МАОУ «Косулинская СОШ № 8», МБОУ «Логиновская СОШ № 21», МАОУ «Совхозная СОШ № 10», МАОУ «Белоярская СОШ № 18», МБОУ «Некрасовская ООШ № 13»)

– дублирование надписей, знаков и иной текстовой и графической информации знаками, выполненными рельефно-точечным шрифтом Брайля (11 организаций: МБОУ «Большебруснянская СОШ № 7», МБОУ «Белоярская СОШ № 14», МБОУ «Черноусовская СОШ № 19», МАОУ «Кочневская СОШ № 16», МАОУ «Баженовская СОШ № 96», МБОУ «Бруснятская СОШ № 6» МБОУ «В(С)ОШ», МАОУ «Студенческая СОШ № 12», МАОУ «Косулинская СОШ № 8», МБОУ «Логиновская СОШ № 21», МАОУ «Белоярская СОШ № 18»)

– возможность предоставления инвалидам по слуху (слуху и зрению) услуг сурдопереводчика (тифлосурдопереводчика) (6 организаций: МБОУ «Камышевская СОШ № 9», МБОУ «Большебруснянская СОШ № 7», МБОУ «Черноусовская СОШ № 19», МБОУ «Бруснятская СОШ № 6» МБОУ «В(С)ОШ», МАОУ «Студенческая СОШ № 12»)

– наличие альтернативной версии официального сайта организации для инвалидов по зрению (4 организации: МБОУ «Камышевская СОШ № 9», МБОУ «Белоярская СОШ № 14», МБОУ «В(С)ОШ», МБОУ «Логиновская СОШ № 21»)

– помощь, оказываемая работниками организации, прошедшими необходимое обучение (инструктирование) по сопровождению инвалидов в помещениях организации и на прилегающей территории (4 организации: МБОУ «Черноусовская СОШ № 19», МБОУ «В(С)ОШ», МАОУ «Совхозная СОШ № 10», МБОУ «Некрасовская ООШ № 13»)

– наличие возможности предоставления услуги в дистанционном режиме или на дому (2 организации: МАОУ «Совхозная СОШ № 10», МАОУ «Белоярская СОШ № 18»)

– По **Критерию 4. Доброжелательность, вежливость работников организации** установлено, что участники образовательной деятельности не в полной мере удовлетворены доброжелательностью и вежливостью работников образовательной организации (15 организаций: МБОУ «Камышевская СОШ № 9», МБОУ «Большебруснянская СОШ № 7», МБОУ «Белоярская СОШ № 14», МБОУ «Черноусовская СОШ № 19», МАОУ «Кочневская СОШ № 16», МАОУ «Белоярская СОШ № 1», МАОУ «Баженовская СОШ № 96», МБОУ «Бруснятская СОШ № 6» МБОУ «В(С)ОШ», МАОУ «Студенческая СОШ № 12», МАОУ «Косулинская СОШ № 8», МБОУ «Логиновская СОШ № 21», МАОУ «Совхозная СОШ № 10», МАОУ «Белоярская СОШ № 18», МБОУ «Некрасовская ООШ № 13»)

– По **Критерию 5. Удовлетворенность условиями осуществления образовательной деятельности** установлено, что в образовательных организациях не созданы условия для готовности получателей рекомендовать организацию (14 организаций: МБОУ «Камышевская СОШ № 9», МБОУ «Большебруснянская СОШ № 7», МБОУ «Белоярская СОШ № 14», МБОУ «Черноусовская СОШ № 19», МАОУ «Кочневская СОШ № 16», МАОУ «Белоярская СОШ № 1», МАОУ «Баженовская СОШ № 96», МБОУ «Бруснятская СОШ № 6» МБОУ «В(С)ОШ», МАОУ «Студенческая СОШ № 12», МАОУ «Косулинская СОШ № 8», МБОУ «Логиновская СОШ № 21», МАОУ «Совхозная СОШ № 10», МАОУ «Белоярская СОШ № 18»).

– По **Критерию 5. Удовлетворенность условиями осуществления образовательной деятельности** установлено, что организационные условия осуществления образовательной деятельности в образовательных учреждениях (**график работы**) скорее не удовлетворяют получателей услуг (15 организаций: МБОУ «Камышевская СОШ № 9», МБОУ «Большебруснянская СОШ № 7», МБОУ «Белоярская СОШ № 14», МБОУ «Черноусовская СОШ № 19», МАОУ «Кочневская СОШ № 16», МАОУ «Белоярская СОШ № 1», МАОУ «Баженовская СОШ № 96», МБОУ «Бруснятская СОШ № 6» МБОУ «В(С)ОШ», МАОУ «Студенческая СОШ № 12», МАОУ «Косулинская СОШ № 8», МБОУ «Логиновская СОШ № 21», МАОУ «Совхозная СОШ № 10», МАОУ «Белоярская СОШ № 18», МБОУ «Некрасовская ООШ № 13»).

– По дополнительному параметру независимой оценки **«Удовлетворенность работой образовательной организации с родителями»** установлено, что участники образовательной деятельности оценили работу организации на «отлично»: средний балл муниципалитета по параметру составил 90,08. В общем рейтинге муниципалитет занимает 73 место.

– По завершению аудита сайта образовательной организации по дополнительному показателю НОКО **«Популяризация сайта bus.gov.ru на официальных сайтах образовательных организаций»** были выявлены следующие недостатки:

– В разделе «Независимая оценка качества условий осуществления образовательной деятельности организациями» на официальном сайте образовательной организации отсутствуют/не актуальны планы по итогам НОКО в 2018 году (3 организации: МБОУ «Большебруснянская СОШ № 7», МБОУ «Черноусовская СОШ № 19», МАОУ «Белоярская СОШ № 1»).

– В разделе «Независимая оценка качества условий осуществления образовательной деятельности организациями» на официальном сайте образовательной организации отсутствуют/не актуальны отчеты по реализации планов мероприятий по результатам НОКО в 2018 году, реализованные в полном объеме (3 организации: МБОУ «Большебруснянская СОШ № 7», МБОУ «Черноусовская СОШ № 19», МАОУ «Белоярская СОШ № 1»)

– В разделе «Независимая оценка качества условий осуществления образовательной деятельности организациями» на официальном сайте образовательной организации отсутствуют/не актуальны планы по итогам НОКО в 2021 году (2 организации: МБОУ «Черноусовская СОШ № 19», МАОУ «Белоярская СОШ № 1»)

– В разделе «Независимая оценка качества условий осуществления образовательной деятельности организациями» на официальном сайте образовательной организации отсутствуют/не актуальны отчеты по реализации планов мероприятий по результатам НОКО в 2021 году, реализованные в полном объеме (2 организации: МБОУ «Большебруснянская СОШ № 7», МБОУ «Черноусовская СОШ № 19»)

– Отсутствие QR-кода для оценки качества условий предоставления услуг каждой конкретной организацией их получателями, которые дают возможность открыть страницу организации на официальном сайте для размещения информации о государственных и муниципальных учреждениях в сети «Интернет» [www.bus.gov.ru](http://www.bus.gov.ru) в соответствии с методическими рекомендациями Минпросвещения РФ от 2024 года (на главной странице сайта) (2 организации: МБОУ «Черноусовская СОШ № 19», МБОУ «В(С)ОШ»)

Проанализировав полученные данные, региональный оператор провел работу с организациями по устранению выявленных недостатков по показателю НОКО **«Популяризация сайта bus.gov.ru на официальных сайтах образовательных организаций»**. Организации запланировали мероприятия по устранению недостатков до окончания НОКО.

## Березовский ГО

В рейтинге среди всех муниципальных образований Свердловской области Березовский ГО занимает **54** место.

### Среднее значение баллов по критериям НОКО-2024:

№ п/п	Наименование критерия	Балл
<b>1</b>	Открытость и доступность информации об организации	97,72
<b>2</b>	Комфортность условий предоставления услуг	93,09
<b>3</b>	Доступность для инвалидов	87,34
<b>4</b>	Доброжелательность, вежливость работников организации	93,62
<b>5</b>	Удовлетворенность условиями осуществления образовательной деятельности	89,80

На территории муниципального образования опрошено 6036 респондентов (обучающихся и их родителей/законных представителей).

Итоговый интегральный показатель по результатам НОКО-2024 составил 92,31 балла (из 100 максимально возможных). Отклонение от нормативного показателя – 7,69%.

В 2021 году интегральный показатель составлял 83,28 балла (из 100 максимально возможных), отклонение от нормативного показателя 16,72 %.

Ранжирование организаций внутри муниципалитета по значению интегрального показателя:

№ в общем перечне	ИНН	Наименование организации	Критерий 1	Критерий 2	Критерий 3	Критерий 4	Критерий 5	Итоговый балл	Место ОО в общем рейтинге	Место ОО в рейтинге муниципалитета
110	6604001872	БМАОУ «Гимназия № 5»	99,30	97,77	97,14	97,13	97,30	<b>97,73</b>	<b>119</b>	<b>1</b>
114	6604010588	БМАОУ СОШ № 10	99,82	96,97	93,52	97,53	96,41	<b>96,85</b>	<b>215</b>	<b>2</b>
111	6604009448	БМАОУ «Лицей № 7»	98,10	94,77	99,68	94,00	92,64	<b>95,84</b>	<b>329</b>	<b>3</b>
107	6604009078	БМАОУ СОШ № 1	98,86	93,90	92,50	95,85	92,19	<b>94,66</b>	<b>449</b>	<b>4</b>
118	6604010813	БМАОУ СОШ № 29 «Школа на твоём берегу»	97,39	96,76	89,86	95,92	92,05	<b>94,40</b>	<b>473</b>	<b>5</b>
113	6604009053	БМАОУ СОШ № 9	98,32	93,03	92,24	94,00	91,62	<b>93,84</b>	<b>531</b>	<b>6</b>
115	6604010789	БМАОУ СОШ № 11	97,13	98,32	77,00	97,95	98,06	<b>93,69</b>	<b>550</b>	<b>7</b>

№ в общем перечне	ИНН	Наименование организации	Критерий 1	Критерий 2	Критерий 3	Критерий 4	Критерий 5	Итоговый балл	Место ОО в общем рейтинге	Место ОО в рейтинге муниципалитета
119	6604009511	БМАОУ ООШ № 30	97,47	98,95	74,00	97,81	98,43	<b>93,33</b>	<b>586</b>	<b>8</b>
117	6604009984	БМАОУ СОШ № 23	96,11	96,51	80,00	96,91	96,52	<b>93,21</b>	<b>598</b>	<b>9</b>
122	6678115377	БМАОУ СОШ № 55	96,81	93,91	100,00	88,38	85,52	<b>92,92</b>	<b>634</b>	<b>10</b>
112	6604009550	БМАОУ СОШ № 8	98,80	95,44	80,07	96,25	91,64	<b>92,44</b>	<b>675</b>	<b>11</b>
120	6604010482	БМАОУ СОШ № 32	98,77	94,72	79,14	94,69	90,80	<b>91,62</b>	<b>751</b>	<b>12</b>
108	6604009046	БМАОУ СОШ № 2	97,49	86,43	83,00	92,07	87,05	<b>89,21</b>	<b>893</b>	<b>13</b>
121	6604009039	БМАОУ СОШ № 33	97,26	81,48	88,78	91,30	79,37	<b>87,64</b>	<b>948</b>	<b>14</b>
109	6604009007	БМАОУ лицей № 3 «Альянс»	96,12	83,44	82,90	84,19	78,74	<b>85,08</b>	<b>998</b>	<b>15</b>
116	6604010669	БМАОУ СОШ № 21	95,71	87,02	87,57	83,89	68,40	<b>84,52</b>	<b>1006</b>	<b>16</b>

Динамика баллов по критериям НОКО по муниципальному образованию представлена в таблице ниже.

Критерии НОКО	Кол-во ОО в НОКО-2021	Кол-во ОО в НОКО-2024	<i>Динамика результатов</i>
	15	16	
	<b>Результаты НОКО-2021</b>	<b>Результаты НОКО-2024</b>	
Критерий 1. Открытость и доступность информации об организации	87,68	97,72	10,04
Критерий 2. Комфортность условий предоставления услуг	84,57	93,09	8,52
Критерий 3. Доступность услуг для инвалидов	73,31	87,34	14,03
Критерий 4. Доброжелательность, вежливость работников организации	86,43	93,62	7,19
Критерий 5. Удовлетворенность условиями оказания услуг	84,42	89,80	5,38
<b>Итоговый балл</b>	<b>83,28</b>	<b>92,31</b>	<b>9,03</b>

По результатам НОКО-2024 итоговый балл муниципалитета увеличился на 9,03 балла: с 83,28 до 92,31. Наибольшая положительная динамика наблюдается по: Критерию 1. Открытость и доступность информации об организации, итоговый балл увеличился с 87,68 до 97,72 и по Критерию 3. Доступность услуг для инвалидов, итоговый балл увеличился с 73,31 до 87,34. Отрицательная динамика отсутствует. Наиболее высокие оценки были получены по Критерию 1. Открытость и доступность информации об организации – 97,72 балла (от 96,11 балла до 98,80 балла по организациям).

## **Основные недостатки, выявленные в муниципальном образовании:**

1. По **Критерию 1. Открытость и доступность информации об организации** установлено, что на официальных сайтах образовательных организаций не размещена/размещена не в полном объеме/размещена не актуальная следующая информация:

– Информация об условиях питания обучающихся, в том числе инвалидов и лиц с ограниченными возможностями здоровья) (1 организация: БМАОУ ООШ № 30).

– Информация об условиях охраны здоровья обучающихся, в том числе инвалидов и лиц с ограниченными возможностями здоровья (1 организация: БМАОУ ООШ № 30)

– О специально оборудованных учебных кабинетах объектов для проведения практических занятий, библиотек, объектов спорта, средств обучения и воспитания, приспособленных для использования инвалидами и лицами с ограниченными возможностями здоровья (1 организация: БМАОУ ООШ № 30)

– Информация об обеспечении доступа в здания образовательной организации инвалидов и лиц с ограниченными возможностями здоровья (1 организация: БМАОУ ООШ № 30)

– Информация о специальных условиях питания (1 организация: БМАОУ ООШ № 30)

– Информация о специальных условиях охраны здоровья (1 организация: БМАОУ ООШ № 30)

– Информация об электронных образовательных ресурсах, к которым обеспечивается доступ инвалидов и лиц с ограниченными возможностями здоровья (1 организация: БМАОУ ООШ № 30)

– Информация о заключенных и планируемых к заключению договорах с иностранными и (или) международными организациями по вопросам образования (1 организация: БМАОУ СОШ № 55)

– Информация о международной аккредитации образовательных программ (при наличии) (1 организация: БМАОУ СОШ № 55)

– Информация о количестве вакантных мест для приема (перевода) по каждой образовательной программе, профессии, специальности, направлению подготовки (на места, финансируемые за счет бюджетных ассигнований федерального бюджета, бюджетов субъектов Российской Федерации, местных бюджетов, по договорам об образовании за счет средств физических и (или) юридических лиц) (1 организация: БМАОУ СОШ № 23)

2. По **Критерию 1. Открытость и доступность информации об организации** установлено, что официальных сайтах образовательных организаций отсутствуют/не функционируют следующие способы дистанционного взаимодействия с получателями услуг:

– Номер телефона (2 организации: БМАОУ СОШ № 9, БМАОУ СОШ № 23)

- Электронной почты (1 организация: БМАОУ СОШ № 23)

3. По **Критерию 1. Открытость и доступность информации об организации** установлено, что на информационных стендах образовательных организаций муниципалитета не размещена/размещена не в полном объеме/размещена не актуальная следующая информация:

- Информация о структуре и об органах управления образовательной организации (в том числе: наименование структурных подразделений (органов управления); фамилии, имена, отчества (при наличии) и должности руководителей структурных подразделений; места нахождения структурных подразделений (органов управления) образовательной организации (при наличии); адреса официальных сайтов в сети «Интернет» структурных подразделений (при наличии); адреса электронной почты структурных подразделений (органов управления) (1 организация: БМАОУ СОШ № 11)

- Информация о персональном составе педагогических работников с указанием уровня образования, квалификации и опыта работы, в том числе: фамилия, имя, отчество (при наличии) педагогического работника; занимаемая должность (должности); преподаваемые учебные предметы, курсы, дисциплины (модули) (1 организация: БМАОУ СОШ № 11)

4. По **Критерию 2. Комфортность условий предоставления услуг** установлено, что в организациях отсутствуют следующие условия комфортности предоставления услуг:

- наличие и понятность навигации внутри организации (2 организации: БМАОУ «Гимназия № 5», БМАОУ СОШ № 10).

5. По **Критерию 2. Комфортность условий предоставления услуг** установлено, что участники образовательной деятельности не в полной мере удовлетворены комфортностью предоставления услуг в помещениях организации (16 организаций: БМАОУ «Гимназия № 5», БМАОУ лицей № 3 «Альянс», БМАОУ СОШ № 33, БМАОУ СОШ № 2, БМАОУ СОШ № 9, БМАОУ СОШ № 1, БМАОУ «Лицей № 7», БМАОУ ООШ № 30, БМАОУ СОШ № 8, БМАОУ СОШ № 23, БМАОУ СОШ № 32, БМАОУ СОШ № 10, БМАОУ СОШ № 21, БМАОУ СОШ № 11, БМАОУ СОШ № 29 «Школа на твоём берегу», БМАОУ СОШ № 55).

6. По **Критерию 3. Доступность для инвалидов** установлено, что помещения и территория организаций муниципального образования не в полной мере оборудованы с учетом доступности услуг для инвалидов. По результатам натурального наблюдения установлено, что в организации отсутствуют следующие показатели:

- оборудование входных групп пандусами (подъемными платформами) (1 организация: БМАОУ СОШ № 32)



– наличие выделенных стоянок для автотранспортных средств инвалидов (9 организаций: БМАОУ СОШ № 33, БМАОУ СОШ № 2, БМАОУ СОШ № 9, БМАОУ СОШ № 8, БМАОУ СОШ № 23, БМАОУ СОШ № 32, БМАОУ СОШ № 10, БМАОУ СОШ № 21, БМАОУ СОШ № 11)

– наличие адаптированных лифтов, поручней, расширенных дверных проемов (1 организация: БМАОУ СОШ № 8)

– наличие сменных кресел-колясок (4 организации: БМАОУ лицей № 3 «Альянс», БМАОУ СОШ № 1, БМАОУ ООШ № 30, БМАОУ СОШ № 11)

– наличие специально оборудованных для инвалидов санитарно-гигиенических помещений (6 организаций: БМАОУ СОШ № 2, БМАОУ СОШ № 8, БМАОУ СОШ № 23, БМАОУ СОШ № 32, БМАОУ СОШ № 11, БМАОУ СОШ № 29 «Школа на твоём берегу»)

– дублирование для инвалидов по слуху и зрению звуковой и зрительной информации (1 организация: БМАОУ СОШ № 23)

– дублирование надписей, знаков и иной текстовой и графической информации знаками, выполненными рельефно-точечным шрифтом Брайля (11 организаций: БМАОУ лицей № 3 «Альянс», БМАОУ СОШ № 2, БМАОУ СОШ № 9, БМАОУ «Лицей № 7», БМАОУ ООШ № 30, БМАОУ СОШ № 8, БМАОУ СОШ № 23, БМАОУ СОШ № 32, БМАОУ СОШ № 10, БМАОУ СОШ № 21, БМАОУ СОШ № 11)

– возможность предоставления инвалидам по слуху (слуху и зрению) услуг сурдопереводчика (тифлосурдопереводчика) (3 организации: БМАОУ «Гимназия № 5», БМАОУ лицей № 3 «Альянс», БМАОУ ООШ № 30)

7. По **Критерию 4. Доброжелательность, вежливость работников организации** установлено, что участники образовательной деятельности не в полной мере удовлетворены доброжелательностью и вежливостью работников образовательной организации (16 организаций: БМАОУ «Гимназия № 5», БМАОУ лицей № 3 «Альянс», БМАОУ СОШ № 33, БМАОУ СОШ № 2, БМАОУ СОШ № 9, БМАОУ СОШ № 1, БМАОУ «Лицей № 7», БМАОУ ООШ № 30, БМАОУ СОШ № 8, БМАОУ СОШ № 23, БМАОУ СОШ № 32, БМАОУ СОШ № 10, БМАОУ СОШ № 21, БМАОУ СОШ № 11, БМАОУ СОШ № 29 «Школа на твоём берегу», БМАОУ СОШ № 55)

8. По **Критерию 5. Удовлетворенность условиями осуществления образовательной деятельности** установлено, что в образовательных организациях не созданы условия для готовности получателей рекомендовать организацию (16 организаций: БМАОУ «Гимназия № 5», БМАОУ лицей № 3 «Альянс», БМАОУ СОШ № 33, БМАОУ СОШ № 2, БМАОУ СОШ № 9, БМАОУ СОШ № 1, БМАОУ «Лицей № 7», БМАОУ ООШ № 30, БМАОУ СОШ № 8, БМАОУ

СОШ № 23, БМАОУ СОШ № 32, БМАОУ СОШ № 10, БМАОУ СОШ № 21, БМАОУ СОШ № 11, БМАОУ СОШ № 29 «Школа на твоём берегу», БМАОУ СОШ № 55).

9. По **Критерию 5. Удовлетворенность условиями осуществления образовательной деятельности** установлено, что организационные условия осуществления образовательной деятельности в образовательных учреждениях (**график работы**) скорее не удовлетворяют получателей услуг (16 организаций: БМАОУ «Гимназия № 5», БМАОУ лицей № 3 «Альянс», БМАОУ СОШ № 33, БМАОУ СОШ № 2, БМАОУ СОШ № 9, БМАОУ СОШ № 1, БМАОУ «Лицей № 7», БМАОУ ООШ № 30, БМАОУ СОШ № 8, БМАОУ СОШ № 23, БМАОУ СОШ № 32, БМАОУ СОШ № 10, БМАОУ СОШ № 21, БМАОУ СОШ № 11, БМАОУ СОШ № 29 «Школа на твоём берегу», БМАОУ СОШ № 55).

10. По дополнительному параметру независимой оценки **«Удовлетворенность работой образовательной организации с родителями»** установлено, что участники образовательной деятельности оценили работу организации на «отлично»: средний балл муниципалитета по параметру составил 92,73. В общем рейтинге муниципалитет занимает 55 место.

11. По завершению аудита сайта образовательной организации по дополнительному показателю **НОКО «Популяризация сайта bus.gov.ru на официальных сайтах образовательных организаций»** были выявлены следующие недостатки:

– В разделе «Независимая оценка качества условий осуществления образовательной деятельности организациями» на официальном сайте образовательной организации отсутствуют/не актуальны планы по итогам НОКО в 2018 году (5 организаций: БМАОУ СОШ № 9, БМАОУ СОШ № 1, БМАОУ СОШ № 8, БМАОУ СОШ № 32, БМАОУ СОШ № 55).

– В разделе «Независимая оценка качества условий осуществления образовательной деятельности организациями» на официальном сайте образовательной организации отсутствуют/не актуальны отчеты по реализации планов мероприятий по результатам НОКО в 2018 году, реализованные в полном объеме (6 организаций: БМАОУ лицей № 3 «Альянс», БМАОУ СОШ № 2, БМАОУ СОШ № 9, БМАОУ СОШ № 1, БМАОУ СОШ № 32, БМАОУ СОШ № 55)

– В разделе «Независимая оценка качества условий осуществления образовательной деятельности организациями» на официальном сайте образовательной организации отсутствуют/не актуальны планы по итогам НОКО в 2021 году (5 организаций: БМАОУ СОШ № 9, БМАОУ СОШ № 1, БМАОУ ООШ № 30, БМАОУ СОШ № 8, БМАОУ СОШ № 55)

– В разделе «Независимая оценка качества условий осуществления образовательной деятельности организациями» на официальном сайте образовательной организации отсутствуют/не актуальны отчеты по реализации планов мероприятий по результатам НОКО в

2021 году, реализованные в полном объеме (5 организаций: БМАОУ лицей № 3 «Альянс», БМАОУ СОШ № 9, БМАОУ СОШ № 1, БМАОУ ООШ № 30, БМАОУ СОШ № 55)

– Отсутствие гиперссылки (возможности перехода) на сайт bus.gov.ru с результатами независимой оценки качества условий осуществления образовательной деятельности организациями (3 организации: БМАОУ «Гимназия № 5», БМАОУ лицей № 3 «Альянс», БМАОУ СОШ № 2)

– Отсутствие кликабельного баннера с переходом на карточку образовательной организации сайта bus.gov.ru, на котором реализована возможность оставить отзыв гражданами о качестве условий осуществления образовательной деятельности, предоставляемых образовательными организациями, с приглашением заинтересованных лиц воспользоваться предоставленным ресурсом и принять участие в оценке деятельности образовательных организаций (13 организаций: : БМАОУ «Гимназия № 5», БМАОУ лицей № 3 «Альянс», БМАОУ СОШ № 33, БМАОУ СОШ № 2, БМАОУ СОШ № 9, БМАОУ СОШ № 1, БМАОУ «Лицей № 7», БМАОУ ООШ № 30, БМАОУ СОШ № 8, БМАОУ СОШ № 23, БМАОУ СОШ № 32, БМАОУ СОШ № 10, БМАОУ СОШ № 29 «Школа на твоём берегу»)

– Отсутствие QR-кода для оценки качества условий предоставления услуг каждой конкретной организацией их получателями, которые дают возможность открыть страницу организации на официальном сайте для размещения информации о государственных и муниципальных учреждениях в сети «Интернет» www.bus.gov.ru в соответствии с методическими рекомендациями Минпросвещения РФ от 2024 года (на главной странице сайта) (1 организация: БМАОУ СОШ № 9)

Проанализировав полученные данные, региональный оператор провел работу с организациями по устранению выявленных недостатков по показателю НОКО **«Популяризация сайта bus.gov.ru на официальных сайтах образовательных организаций»**. Организации запланировали мероприятия по устранению недостатков до окончания НОКО.

## Бисертский ГО

В рейтинге среди всех муниципальных образований Свердловской области Бисертский ГО занимает **21** место.

### Среднее значение баллов по критериям НОКО-2024:

№ п/п	Наименование критерия	Балл
<b>1</b>	Открытость и доступность информации об организации	99,44
<b>2</b>	Комфортность условий предоставления услуг	97,13
<b>3</b>	Доступность для инвалидов	80,32
<b>4</b>	Доброжелательность, вежливость работников организации	97,70
<b>5</b>	Удовлетворенность условиями осуществления образовательной деятельности	97,02

На территории муниципального образования опрошено 799 респондентов (обучающихся и их родителей/законных представителей).

Итоговый интегральный показатель по результатам НОКО-2024 составил 94,32 балла (из 100 максимально возможных). Отклонение от нормативного показателя – 5,68%.

В 2021 году интегральный показатель составлял 86,17 балла (из 100 максимально возможных), отклонение от нормативного показателя – 13,83%.

Ранжирование организаций внутри муниципалитета по значению интегрального показателя:

№ в общем перечне	ИНН	Наименование организации	Критерий 1	Критерий 2	Критерий 3	Критерий 4	Критерий 5	Итоговый балл	Место ОО в общем рейтинге	Место ОО в рейтинге муниципалитета
127	6646009175	МКОУ «Бисертская средняя школа № 2»	99,84	99,63	88,00	99,76	99,92	<b>97,43</b>	<b>147</b>	<b>1</b>
126	6646009249	МКОУ «Бисертская средняя школа № 1»	98,73	93,94	86,97	93,34	91,14	<b>92,82</b>	<b>640</b>	<b>2</b>
128	6646009224	МКОУ – ООШ с. Киргишаны	99,75	97,83	66,00	100,00	100,00	<b>92,72</b>	<b>654</b>	<b>3</b>

Динамика баллов по критериям НОКО по муниципальному образованию представлена в таблице ниже.

Критерии НОКО	Кол-во ОО в НОКО-2021	Кол-во ОО в НОКО-2024	<i>Динамика результатов</i>
	3	3	
	Результаты НОКО-2021	Результаты НОКО-2024	
Критерий 1. Открытость и доступность информации об организации	94,60	99,44	4,84
Критерий 2. Комфортность условий предоставления услуг	88,67	97,13	8,47
Критерий 3. Доступность услуг для инвалидов	58,07	80,32	22,26
Критерий 4. Доброжелательность, вежливость работников организации	95,13	97,70	2,57
Критерий 5. Удовлетворенность условиями оказания услуг	94,37	97,02	2,65
<b>Итоговый балл</b>	86,17	94,32	8,16

По результатам НОКО-2024 итоговый балл муниципалитета увеличился на 8,16 балла: с 86,17 до 94,32. Наибольшая положительная динамика наблюдается по: Критерию 2. Комфортность условий предоставления услуг, итоговый балл увеличился с 88,67 до 97,13 и по Критерию 3. Доступность услуг для инвалидов, итоговый балл увеличился с 58,07 до 80,32. Отрицательная динамика отсутствует. Наиболее высокие оценки были получены по Критерию 1. Открытость и доступность информации об организации – 99,44 балла (от 98,73 балла до 99,84 балла по организациям).

## **Основные недостатки, выявленные в муниципальном образовании:**

1. По **Критерию 1. Открытость и доступность информации об организации** установлено, что на официальных сайтах образовательных организаций не размещена/размещена не в полном объеме/размещена не актуальная следующая информация:

– Информация о количестве вакантных мест для приема (перевода) по каждой образовательной программе, профессии, специальности, направлению подготовки (на места, финансируемые за счет бюджетных ассигнований федерального бюджета, бюджетов субъектов Российской Федерации, местных бюджетов, по договорам об образовании за счет средств физических и (или) юридических лиц) (2 организации: МКОУ – ООШ с.Киргишаны, МКОУ «Бисертская средняя школа № 1»).

2. По **Критерию 1. Открытость и доступность информации об организации** установлено, что официальных сайтах образовательных организаций отсутствуют/не функционируют следующие способы дистанционного взаимодействия с получателями услуг:

– Электронной почты (2 организации: МКОУ «Бисертская средняя школа № 2», МКОУ «Бисертская средняя школа № 1»).

3. По **Критерию 2. Комфортность условий предоставления услуг** установлено, что в организациях отсутствуют следующие условия комфортности предоставления услуг:

– наличие и понятность навигации внутри организации (1 организация: МКОУ «Бисертская средняя школа № 1»)

4. По **Критерию 2. Комфортность условий предоставления услуг** установлено, что участники образовательной деятельности не в полной мере удовлетворены комфортностью предоставления услуг в помещениях организации (3 организации: МКОУ «Бисертская средняя школа № 2», МКОУ – ООШ с.Киргишаны, МКОУ «Бисертская средняя школа № 1»).

5. По **Критерию 3. Доступность для инвалидов** установлено, что помещения и территория организаций муниципального образования не в полной мере оборудованы с учетом доступности услуг для инвалидов. По результатам натурного наблюдения установлено, что в организации отсутствуют следующие показатели:

– наличие выделенных стоянок для автотранспортных средств инвалидов (3 организации: МКОУ «Бисертская средняя школа № 2», МКОУ – ООШ с.Киргишаны, МКОУ «Бисертская средняя школа № 1»)

– наличие адаптированных лифтов, поручней, расширенных дверных проемов (1 организация: МКОУ «Бисертская средняя школа № 1»)

– наличие сменных кресел-колясок (2 организации: МКОУ «Бисертская средняя школа № 2», МКОУ – ООШ с.Киргишаны)

– наличие специально оборудованных для инвалидов санитарно-гигиенических помещений (1 организация: МКОУ – ООШ с.Киргишаны)

– дублирование для инвалидов по слуху и зрению звуковой и зрительной информации (1 организация: МКОУ – ООШ с.Киргишаны)

– дублирование надписей, знаков и иной текстовой и графической информации знаками, выполненными рельефно-точечным шрифтом Брайля (1 организация: МКОУ – ООШ с.Киргишаны)

– возможность предоставления инвалидам по слуху (слуху и зрению) услуг сурдопереводчика (тифлосурдопереводчика) (3 организации: МКОУ «Бисертская средняя школа № 2», МКОУ – ООШ с.Киргишаны, МКОУ «Бисертская средняя школа № 1»)

6. По **Критерию 4. Доброжелательность, вежливость работников организации** установлено, что участники образовательной деятельности не в полной мере удовлетворены доброжелательностью и вежливостью работников образовательной организации (2 организации: МКОУ «Бисертская средняя школа № 2», МКОУ «Бисертская средняя школа № 1»)

7. По **Критерию 5. Удовлетворенность условиями осуществления образовательной деятельности** установлено, что в образовательных организациях не созданы условия для готовности получателей рекомендовать организацию (1 организация: МКОУ «Бисертская средняя школа № 1»).

8. По **Критерию 5. Удовлетворенность условиями осуществления образовательной деятельности** установлено, что организационные условия осуществления образовательной деятельности в образовательных учреждениях (**график работы**) скорее не удовлетворяют получателей услуг (2 организации: МКОУ «Бисертская средняя школа № 2», МКОУ «Бисертская средняя школа № 1»).

9. По дополнительному параметру независимой оценки **«Удовлетворенность работой образовательной организации с родителями»** установлено, что участники образовательной деятельности оценили работу организации на «отлично»: средний балл муниципалитета по параметру составил 97,46. В общем рейтинге муниципалитет занимает 4 место.

## Верхнесалдинский ГО

В рейтинге среди всех муниципальных образований Свердловской области Верхнесалдинский ГО занимает **35** место.

### Среднее значение баллов по критериям НОКО-2024:

№ п/п	Наименование критерия	Балл
<b>1</b>	Открытость и доступность информации об организации	99,03
<b>2</b>	Комфортность условий предоставления услуг	95,52
<b>3</b>	Доступность для инвалидов	79,77
<b>4</b>	Доброжелательность, вежливость работников организации	97,25
<b>5</b>	Удовлетворенность условиями осуществления образовательной деятельности	95,27

На территории муниципального образования опрошен 2752 респондент (обучающихся и их родителей/законных представителей).

Итоговый интегральный показатель по результатам НОКО-2024 составил 93,37 балла (из 100 максимально возможных). Отклонение от нормативного показателя – 6,63%.

В 2021 году интегральный показатель составлял 86,89 балла (из 100 максимально возможных), отклонение от нормативного показателя – 13,11%.

Ранжирование организаций внутри муниципалитета по значению интегрального показателя:

№ в общем перечне	ИНН	Наименование организации	Критерий 1	Критерий 2	Критерий 3	Критерий 4	Критерий 5	Итоговый балл	Место ОО в общем рейтинге	Место ОО в рейтинге муниципалитета
136	6607011572	Средняя школа-интернат №17 («Юные спасатели МЧС»)	99,29	98,30	94,00	98,73	97,18	<b>97,50</b>	<b>136</b>	<b>1</b>
129	6607003797	МБОУ «Средняя школа № 1 »	99,34	98,44	88,00	98,52	98,25	<b>96,51</b>	<b>260</b>	<b>2</b>
133	6607008308	МБОУ «Общеобразовательная школа-интернат № 9»	98,72	95,68	100,00	94,94	91,48	<b>96,16</b>	<b>298</b>	<b>3</b>
132	6607008160	МБОУ СОШ № 6	99,61	98,07	81,32	97,65	96,97	<b>94,72</b>	<b>437</b>	<b>4</b>
131	6607007992	МБОУ «СОШ № 3»	99,28	95,07	81,17	97,85	95,84	<b>93,84</b>	<b>531</b>	<b>5</b>



№ в общем перечне	ИНН	Наименование организации	Критерий 1	Критерий 2	Критерий 3	Критерий 4	Критерий 5	Итоговый балл	Место ОО в общем рейтинге	Место ОО в рейтинге муниципалитета
134	6607010226	МКОУ «СОШ № 12»	99,50	98,81	68,00	100,00	99,52	<b>93,17</b>	<b>602</b>	<b>6</b>
137	6607008467	МКОУ ООШ д. Нелоба	99,75	95,00	62,00	100,00	100,00	<b>91,35</b>	<b>774</b>	<b>7</b>
138	6607008435	МКОУ НСОШ	99,49	98,78	61,00	100,00	96,34	<b>91,12</b>	<b>792</b>	<b>8</b>
130	6607008202	Школа № 2	97,93	86,84	88,00	90,42	85,74	<b>89,79</b>	<b>873</b>	<b>9</b>
135	6607006861	Школа № 14	97,40	90,19	74,18	94,41	91,39	<b>89,51</b>	<b>882</b>	<b>10</b>

Динамика баллов по критериям НОКО по муниципальному образованию представлена в таблице ниже.

Критерии НОКО	Кол-во ОО в НОКО-2021	Кол-во ОО в НОКО-2024	<i>Динамика результатов</i>
	10	10	
	<b>Результаты НОКО-2021</b>	<b>Результаты НОКО-2024</b>	
Критерий 1. Открытость и доступность информации об организации	91,50	99,03	7,53
Критерий 2. Комфортность условий предоставления услуг	92,30	95,52	3,22
Критерий 3. Доступность услуг для инвалидов	65,12	79,77	14,65
Критерий 4. Доброжелательность, вежливость работников организации	94,42	97,25	2,83
Критерий 5. Удовлетворенность условиями оказания услуг	93,11	95,27	2,16
<b>Итоговый балл</b>	<b>87,29</b>	<b>93,37</b>	<b>6,08</b>

По результатам НОКО-2024 итоговый балл муниципалитета увеличился на 6,08 балла: с 87,29 до 93,37. Наибольшая положительная динамика наблюдается по: Критерию 1. Открытость и доступность информации об организации, итоговый балл увеличился с 91,50 до 99,03 и по

Критерию 3. Доступность услуг для инвалидов, итоговый балл увеличился с 65,12 до 79,77. Отрицательная динамика отсутствует. Наиболее высокие оценки были получены по Критерию 1. Открытость и доступность информации об организации – 99,03 балла (от 97,40 балла до 99,75 балла по организациям) и Критерию 4. Доброжелательность, вежливость работников организации – 97,25 балла (от 90,42 балла до 100,00 балла по организациям).

## **Основные недостатки, выявленные в муниципальном образовании:**

1. По **Критерию 1. Открытость и доступность информации об организации** установлено, что на официальных сайтах образовательных организаций не размещена/размещена не в полном объеме/размещена не актуальная следующая информация:

– Информация о количестве вакантных мест для приема (перевода) по каждой образовательной программе, профессии, специальности, направлению подготовки (на места, финансируемые за счет бюджетных ассигнований федерального бюджета, бюджетов субъектов Российской Федерации, местных бюджетов, по договорам об образовании за счет средств физических и (или) юридических лиц) (4 организации: МБОУ «СОШ № 3», Школа № 2, МКОУ НСОШ, Средняя школа-интернат №17 («Юные спасатели МЧС»)).

– Копия плана финансово-хозяйственной деятельности образовательной организации, утвержденного в установленном законодательством Российской Федерации порядке, или бюджетной сметы образовательной организации (3 организации: МКОУ НСОШ, МКОУ ООШ д. Нелоба, Средняя школа-интернат №17 («Юные спасатели МЧС»))

2. По **Критерию 2. Комфортность условий предоставления услуг** установлено, что в организациях отсутствуют следующие условия комфортности предоставления услуг:

– санитарное состояние помещений организации (1 организация: МКОУ НСОШ).

3. По **Критерию 2. Комфортность условий предоставления услуг** установлено, что участники образовательной деятельности не в полной мере удовлетворены комфортностью предоставления услуг в помещениях организации (10 организаций: МБОУ «Средняя школа № 1», Школа № 14, МБОУ «СОШ № 3», МБОУ СОШ № 6, Школа № 2, МБОУ «Общеобразовательная школа-интернат № 9», МКОУ НСОШ, МКОУ ООШ д. Нелоба, МКОУ «СОШ № 12», Средняя школа-интернат №17 («Юные спасатели МЧС»)).

4. По **Критерию 3. Доступность для инвалидов** установлено, что помещения и территория организаций муниципального образования не в полной мере оборудованы с учетом доступности услуг для инвалидов. По результатам натурного наблюдения установлено, что в организации отсутствуют следующие показатели:

– оборудование входных групп пандусами (подъемными платформами) (5 организаций: Школа № 14, МБОУ СОШ № 6, МКОУ НСОШ, МКОУ ООШ д. Нелоба, МКОУ «СОШ № 12»)

– наличие выделенных стоянок для автотранспортных средств инвалидов (8 организаций: МБОУ «Средняя школа № 1», Школа № 14, МБОУ «СОШ № 3», Школа № 2, МКОУ НСОШ, МКОУ ООШ д. Нелоба, МКОУ «СОШ № 12», Средняя школа-интернат №17 («Юные спасатели МЧС»))

– наличие адаптированных лифтов, поручней, расширенных дверных проемов (1 организация: МКОУ ООШ д. Нелоба)

– наличие сменных кресел-колясок (7 организаций: МБОУ «Средняя школа № 1», Школа № 14, МБОУ «СОШ № 3», МБОУ СОШ № 6, МКОУ НСОШ, МКОУ ООШ д. Нелоба, МКОУ «СОШ № 12»)

– наличие специально оборудованных для инвалидов санитарно-гигиенических помещений (7 организаций: Школа № 14, МБОУ «СОШ № 3», МБОУ СОШ № 6, Школа № 2, МКОУ НСОШ, МКОУ ООШ д. Нелоба, МКОУ «СОШ № 12»)

– дублирование надписей, знаков и иной текстовой и графической информации знаками, выполненными рельефно-точечным шрифтом Брайля (1 организация: МКОУ ООШ д. Нелоба)

– возможность предоставления инвалидам по слуху (слуху и зрению) услуг сурдопереводчика (тифлосурдопереводчика) (3 организации: МКОУ ООШ д. Нелоба, МКОУ «СОШ № 12», Средняя школа-интернат №17 («Юные спасатели МЧС»))

– помощь, оказываемая работниками организации, прошедшими необходимое обучение (инструктирование) по сопровождению инвалидов в помещениях организации и на прилегающей территории (1 организация: МКОУ «СОШ № 12»)

5. По **Критерию 4. Доброжелательность, вежливость работников организации** установлено, что участники образовательной деятельности не в полной мере удовлетворены доброжелательностью и вежливостью работников образовательной организации (7 организаций: МБОУ «Средняя школа № 1», Школа № 14, МБОУ «СОШ № 3», МБОУ СОШ № 6, Школа № 2, МБОУ «Общеобразовательная школа-интернат № 9», Средняя школа-интернат №17 («Юные спасатели МЧС»))

6. По **Критерию 5. Удовлетворенность условиями осуществления образовательной деятельности** установлено, что в образовательных организациях не созданы условия для готовности получателей рекомендовать организацию (8 организаций: МБОУ «Средняя школа № 1», Школа № 14, МБОУ «СОШ № 3», МБОУ СОШ № 6, Школа № 2, МБОУ «Общеобразовательная школа-интернат № 9», МКОУ НСОШ, Средняя школа-интернат №17 («Юные спасатели МЧС»)).

7. По **Критерию 5. Удовлетворенность условиями осуществления образовательной деятельности** установлено, что организационные условия осуществления образовательной деятельности в образовательных учреждениях (**график работы**) скорее не удовлетворяют получателей услуг (9 организаций: МБОУ «Средняя школа № 1», Школа № 14, МБОУ «СОШ № 3», МБОУ СОШ № 6, Школа № 2, МБОУ «Общеобразовательная школа-интернат № 9»,

МКОУ НСОШ, МКОУ «СОШ № 12», Средняя школа-интернат №17 («Юные спасатели МЧС»)).

8. По дополнительному параметру независимой оценки **«Удовлетворенность работой образовательной организации с родителями»** установлено, что участники образовательной деятельности оценили работу организации на «отлично»: средний балл муниципалитета по параметру составил 95,76. В общем рейтинге муниципалитет занимает 13 место.

9. По завершению аудита сайта образовательной организации по дополнительному показателю НОКО **«Популяризация сайта bus.gov.ru на официальных сайтах образовательных организаций»** были выявлены следующие недостатки:

– В разделе «Независимая оценка качества условий осуществления образовательной деятельности организациями» на официальном сайте образовательной организации отсутствуют/не актуальны планы по итогам НОКО в 2018 году (1 организация: МКОУ НСОШ)

– В разделе «Независимая оценка качества условий осуществления образовательной деятельности организациями» на официальном сайте образовательной организации отсутствуют/не актуальны отчеты по реализации планов мероприятий по результатам НОКО в 2018 году, реализованные в полном объеме (1 организация: МКОУ НСОШ)

– В разделе «Независимая оценка качества условий осуществления образовательной деятельности организациями» на официальном сайте образовательной организации отсутствуют/не актуальны планы по итогам НОКО в 2021 году (1 организация: МКОУ НСОШ)

– В разделе «Независимая оценка качества условий осуществления образовательной деятельности организациями» на официальном сайте образовательной организации отсутствуют/не актуальны отчеты по реализации планов мероприятий по результатам НОКО в 2021 году, реализованные в полном объеме (2 организации: МКОУ НСОШ, МКОУ «СОШ № 12»)

– Отсутствие кликабельного баннера с переходом на карточку образовательной организации сайта bus.gov.ru, на котором реализована возможность оставить отзыв гражданами о качестве условий осуществления образовательной деятельности, предоставляемых образовательными организациями, с приглашением заинтересованных лиц воспользоваться предоставленным ресурсом и принять участие в оценке деятельности образовательных организаций (8 организаций: МБОУ «Средняя школа № 1», Школа № 14, МБОУ «СОШ № 3», МБОУ СОШ № 6, МБОУ «Общеобразовательная школа-интернат № 9», МКОУ НСОШ, МКОУ ООШ д. Нелоба, МКОУ «СОШ № 12»)

– Отсутствие QR-кода для оценки качества условий предоставления услуг каждой конкретной организацией их получателями, которые дают возможность открыть страницу организации на официальном сайте для размещения информации о государственных и

муниципальных учреждениях в сети «Интернет» [www.bus.gov.ru](http://www.bus.gov.ru) в соответствии с методическими рекомендациями Минпросвещения РФ от 2024 года (на главной странице сайта) (2 организации: МБОУ «Общеобразовательная школа-интернат № 9», МКОУ ООШ д. Нелоба)

Проанализировав полученные данные, региональный оператор провел работу с организациями по устранению выявленных недостатков по показателю НОКО **«Популяризация сайта [bus.gov.ru](http://bus.gov.ru) на официальных сайтах образовательных организаций»**. Организации запланировали мероприятия по устранению недостатков до окончания НОКО.

### Волчанский ГО

В рейтинге среди всех муниципальных образований Свердловской области Волчанский ГО занимает **72** место.

#### Среднее значение баллов по критериям НОКО-2024:

№ п/п	Наименование критерия	Балл
1	Открытость и доступность информации об организации	98,12
2	Комфортность условий предоставления услуг	95,52
3	Доступность для инвалидов	72,53
4	Доброжелательность, вежливость работников организации	95,04
5	Удовлетворенность условиями осуществления образовательной деятельности	91,17

На территории муниципального образования опрошено 555 респондентов (обучающихся и их родителей/законных представителей).

Итоговый интегральный показатель по результатам НОКО-2024 составил 90,47 балла (из 100 максимально возможных). Отклонение от нормативного показателя – 9,53%.

В 2021 году интегральный показатель составлял 81,72 балла (из 100 максимально возможных), отклонение от нормативного показателя – 18,28%.

Ранжирование организаций внутри муниципалитета по значению интегрального показателя:

№ в общем перечне	ИНН	Наименование организации	Критерий 1	Критерий 2	Критерий 3	Критерий 4	Критерий 5	Итоговый балл	Место ОО в общем рейтинге	Место ОО в рейтинге муниципалитета
141	6614004618	МАОУ СОШ № 23	99,64	99,72	86,00	99,08	98,94	<b>96,68</b>	<b>238</b>	<b>1</b>
142	6614004551	МАОУ СОШ № 26	96,60	91,31	59,06	90,99	83,39	<b>84,27</b>	<b>1012</b>	<b>2</b>

Динамика баллов по критериям НОКО по муниципальному образованию представлена в таблице ниже.

Критерии НОКО	Кол-во ОО в НОКО-2021	Кол-во ОО в НОКО-2024	<i>Динамика результатов</i>
	2	2	

	<b>Результаты НОКО-2021</b>	<b>Результаты НОКО-2024</b>	
Критерий 1. Открытость и доступность информации об организации	91,35	98,12	6,77
Критерий 2. Комфортность условий предоставления услуг	86,75	95,52	8,77
Критерий 3. Доступность услуг для инвалидов	45,95	72,53	26,58
Критерий 4. Доброжелательность, вежливость работников организации	94,10	95,04	0,93
Критерий 5. Удовлетворенность условиями оказания услуг	90,45	91,17	0,72
<b>Итоговый балл</b>	<b>81,72</b>	<b>90,47</b>	<b>8,75</b>

По результатам НОКО-2024 итоговый балл муниципалитета увеличился на 8,75 балла: с 81,72 до 90,47. Наибольшая положительная динамика наблюдается по Критерию 3. Доступность услуг для инвалидов, итоговый балл увеличился с 45,95 до 72,53. Отрицательная динамика отсутствует. Наиболее высокие оценки были получены по Критерию 1. Открытость и доступность информации об организации – 98,12 балла (от 96,60 балла до 99,64 балла по организациям).



### **Основные недостатки, выявленные в муниципальном образовании:**

1. По **Критерию 1. Открытость и доступность информации об организации** установлено, что на информационных стендах образовательных организаций муниципалитета не размещена/размещена не в полном объеме/размещена не актуальная следующая информация:

– Документ о порядке оказания платных образовательных услуг, в том числе образец договора об оказании платных образовательных услуг, документ об утверждении стоимости обучения по каждой образовательной программе (1 организация: МАОУ СОШ № 26)

2. По **Критерию 2. Комфортность условий предоставления услуг** установлено, что в организациях отсутствуют следующие условия комфортности предоставления услуг:

– наличие и понятность навигации внутри организации (2 организации: МАОУ СОШ № 26, МАОУ СОШ № 23).

3. По **Критерию 2. Комфортность условий предоставления услуг** установлено, что участники образовательной деятельности не в полной мере удовлетворены комфортностью предоставления услуг в помещениях организации (2 организации: МАОУ СОШ № 26, МАОУ СОШ № 23).

4. По **Критерию 3. Доступность для инвалидов** установлено, что помещения и территория организаций муниципального образования не в полной мере оборудованы с учетом доступности услуг для инвалидов. По результатам натурного наблюдения установлено, что в организации отсутствуют следующие показатели:

– наличие выделенных стоянок для автотранспортных средств инвалидов (2 организации: МАОУ СОШ № 26, МАОУ СОШ № 23)

– наличие адаптированных лифтов, поручней, расширенных дверных проемов (1 организация: МАОУ СОШ № 26)

– наличие сменных кресел-колясок (1 организация: МАОУ СОШ № 26)

– наличие специально оборудованных для инвалидов санитарно-гигиенических помещений (1 организация: МАОУ СОШ № 26)

– дублирование для инвалидов по слуху и зрению звуковой и зрительной информации (2 организации: МАОУ СОШ № 26, МАОУ СОШ № 23)

– дублирование надписей, знаков и иной текстовой и графической информации знаками, выполненными рельефно-точечным шрифтом Брайля (1 организация: МАОУ СОШ № 26)

– возможность предоставления инвалидам по слуху (слуху и зрению) услуг сурдопереводчика (тифлосурдопереводчика) (2 организации: МАОУ СОШ № 26, МАОУ СОШ № 23)

5. По **Критерию 4. Доброжелательность, вежливость работников организации** установлено, что участники образовательной деятельности не в полной мере удовлетворены доброжелательностью и вежливостью работников образовательной организации (2 организации: МАОУ СОШ № 26, МАОУ СОШ № 23)

6. По **Критерию 5. Удовлетворенность условиями осуществления образовательной деятельности** установлено, что в образовательных организациях не созданы условия для готовности получателей рекомендовать организацию (2 организаций: МАОУ СОШ № 26, МАОУ СОШ № 23).

7. По **Критерию 5. Удовлетворенность условиями осуществления образовательной деятельности** установлено, что организационные условия осуществления образовательной деятельности в образовательных учреждениях (**график работы**) скорее не удовлетворяют получателей услуг (2 организаций: МАОУ СОШ № 26, МАОУ СОШ № 23).

8. По дополнительному параметру независимой оценки **«Удовлетворенность работой образовательной организации с родителями»** установлено, что участники образовательной деятельности оценили работу организации на «отлично»: средний балл муниципалитета по параметру составил 93,68. В общем рейтинге муниципалитет занимает 39 место.

## Гаринский ГО

В рейтинге среди всех муниципальных образований Свердловской области Гаринский ГО занимает **79** место.

### Среднее значение баллов по критериям НОКО-2024:

№ п/п	Наименование критерия	Балл
<b>1</b>	Открытость и доступность информации об организации	96,49
<b>2</b>	Комфортность условий предоставления услуг	94,21
<b>3</b>	Доступность для инвалидов	65,00
<b>4</b>	Доброжелательность, вежливость работников организации	92,20
<b>5</b>	Удовлетворенность условиями осуществления образовательной деятельности	90,49

На территории муниципального образования опрошено 169 респондентов (обучающихся и их родителей/законных представителей).

Итоговый интегральный показатель по результатам НОКО-2024 составил 87,68 балла (из 100 максимально возможных). Отклонение от нормативного показателя – 12,33 %.

В 2021 году интегральный показатель составлял 85,29 балла (из 100 максимально возможных), отклонение от нормативного показателя – 14,71%.

Ранжирование организаций внутри муниципалитета по значению интегрального показателя:

№ в общем перечне	ИНН	Наименование организации	Критерий 1	Критерий 2	Критерий 3	Критерий 4	Критерий 5	Итоговый балл	Место ОО в общем рейтинге	Место ОО в рейтинге муниципалитета
220	6641001528	МКОУ «Андрюшинская СОШ»	97,00	100,00	76,00	100,00	100,00	<b>94,60</b>	<b>455</b>	<b>1</b>
219	6641001535	МКОУ ГСОШ	95,97	88,42	54,00	84,39	80,98	<b>80,75</b>	<b>1031</b>	<b>2</b>

Динамика баллов по критериям НОКО по муниципальному образованию представлена в таблице ниже.

Критерии НОКО	Кол-во ОО в НОКО-2021	Кол-во ОО в НОКО-2024	<i>Динамика результатов</i>
	2	2	
	<b>Результаты НОКО-2021</b>	<b>Результаты НОКО-2024</b>	
Критерий 1. Открытость и доступность информации об организации	93,05	96,49	3,44
Критерий 2. Комфортность условий предоставления услуг	83,50	94,21	10,71
Критерий 3. Доступность услуг для инвалидов	64,75	65,00	0,25
Критерий 4. Доброжелательность, вежливость работников организации	92,20	92,20	-0,01
Критерий 5. Удовлетворенность условиями оказания услуг	92,95	90,49	-2,46
<b>Итоговый балл</b>	<b>85,29</b>	<b>87,68</b>	<b>2,39</b>

По результатам НОКО-2024 итоговый балл муниципалитета увеличился на 2,39 балла: с 85,29 до 87,68. Наибольшая положительная динамика наблюдается по Критерию 2. Комфортность условий предоставления услуг, итоговый балл увеличился с 83,50 на 94,21. Отрицательная динамика у Критерия 4. Доброжелательность, вежливость работников организации (с 92,20 до 92,20 балла) и у Критерия 5. Удовлетворенность условиями оказания услуг (с 92,95 до 90,49 балла). Наиболее высокие оценки были получены по Критерию 1. Открытость и доступность информации об организации – 96,49 балла (от 95,97 балла до 97,00 балла по организациям).

### **Основные недостатки, выявленные в муниципальном образовании:**

1. По **Критерию 1. Открытость и доступность информации об организации** установлено, что официальных сайтах образовательных организаций отсутствуют/не функционируют следующие способы дистанционного взаимодействия с получателями услуг:

- Номер телефона (1 организация: МКОУ «Андрюшинская СОШ»)
- Электронной почты (2 организации: МКОУ «Андрюшинская СОШ», МКОУ ГСОШ)

2. По **Критерию 2. Комфортность условий предоставления услуг** установлено, что в организациях отсутствуют следующие условия комфортности предоставления услуг:

- наличие и понятность навигации внутри организации (1 организация: МКОУ «Андрюшинская СОШ»)
- транспортная доступность (доступность общественного транспорта и наличие парковки) (2 организации: МКОУ «Андрюшинская СОШ», МКОУ ГСОШ)

3. По **Критерию 2. Комфортность условий предоставления услуг** установлено, что участники образовательной деятельности не в полной мере удовлетворены комфортностью предоставления услуг в помещениях организации (1 организация: МКОУ ГСОШ).

4. По **Критерию 3. Доступность для инвалидов** установлено, что помещения и территория организаций муниципального образования не в полной мере оборудованы с учетом доступности услуг для инвалидов. По результатам натурального наблюдения установлено, что в организации отсутствуют следующие показатели:

- оборудование входных групп пандусами (подъемными платформами) (1 организация: МКОУ ГСОШ)
- наличие выделенных стоянок для автотранспортных средств инвалидов (2 организации: МКОУ «Андрюшинская СОШ», МКОУ ГСОШ)
- наличие адаптированных лифтов, поручней, расширенных дверных проемов (2 организации: МКОУ «Андрюшинская СОШ», МКОУ ГСОШ)
- наличие сменных кресел-колясок проемов (2 организации: МКОУ «Андрюшинская СОШ», МКОУ ГСОШ)
- наличие специально оборудованных для инвалидов санитарно-гигиенических помещений (2 организации: МКОУ «Андрюшинская СОШ», МКОУ ГСОШ)
- дублирование для инвалидов по слуху и зрению звуковой и зрительной информации (2 организации: МКОУ «Андрюшинская СОШ», МКОУ ГСОШ)
- наличие альтернативной версии официального сайта организации для инвалидов по зрению (1 организация: МКОУ ГСОШ)

5. По **Критерию 4. Доброжелательность, вежливость работников организации** установлено, что участники образовательной деятельности не в полной мере удовлетворены доброжелательностью и вежливостью работников образовательной организации (1 организация: МКОУ ГСОШ)

6. По **Критерию 5. Удовлетворенность условиями осуществления образовательной деятельности** установлено, что в образовательных организациях не созданы условия для готовности получателей рекомендовать организацию (1 организация: МКОУ ГСОШ).

7. По **Критерию 5. Удовлетворенность условиями осуществления образовательной деятельности** установлено, что организационные условия осуществления образовательной деятельности в образовательных учреждениях (**график работы**) скорее не удовлетворяют получателей услуг (1 организация: МКОУ ГСОШ).

8. По дополнительному параметру независимой оценки **«Удовлетворенность работой образовательной организации с родителями»** установлено, что участники образовательной деятельности оценили работу организации на «отлично»: средний балл муниципалитета по параметру составил 91,77. В общем рейтинге муниципалитет занимает 64 место.

9. По завершению аудита сайта образовательной организации по дополнительному показателю НОКО **«Популяризация сайта bus.gov.ru на официальных сайтах образовательных организаций»** были выявлены следующие недостатки:

- В разделе «Независимая оценка качества условий осуществления образовательной деятельности организациями» на официальном сайте образовательной организации отсутствуют/не актуальны планы по итогам НОКО в 2018 году (1 организация: МКОУ ГСОШ).
- В разделе «Независимая оценка качества условий осуществления образовательной деятельности организациями» на официальном сайте образовательной организации отсутствуют/не актуальны отчеты по реализации планов мероприятий по результатам НОКО в 2018 году, реализованные в полном объеме (1 организация: МКОУ ГСОШ)

Проанализировав полученные данные, региональный оператор провел работу с организациями по устранению выявленных недостатков по показателю НОКО **«Популяризация сайта bus.gov.ru на официальных сайтах образовательных организаций»**. Организации запланировали мероприятия по устранению недостатков до окончания НОКО.

### ГО Богданович

В рейтинге среди всех муниципальных образований Свердловской области ГО Богданович занимает **67** место.

#### Среднее значение баллов по критериям НОКО-2024:

№ п/п	Наименование критерия	Балл
<b>1</b>	Открытость и доступность информации об организации	98,27
<b>2</b>	Комфортность условий предоставления услуг	94,65
<b>3</b>	Доступность для инвалидов	75,41
<b>4</b>	Доброжелательность, вежливость работников организации	94,34
<b>5</b>	Удовлетворенность условиями осуществления образовательной деятельности	91,29

На территории муниципального образования опрошено 3346 респондентов (обучающихся и их родителей/законных представителей).

Итоговый интегральный показатель по результатам НОКО-2024 составил 90,79 балла (из 100 максимально возможных). Отклонение от нормативного показателя – 9,21%.

В 2021 году интегральный показатель составлял 85,20 балла (из 100 максимально возможных), отклонение от нормативного показателя – 14,80%.

Ранжирование организаций внутри муниципалитета по значению интегрального показателя:

№ в общем перечне	ИНН	Наименование организации	Критерий 1	Критерий 2	Критерий 3	Критерий 4	Критерий 5	Итоговый балл	Место ОО в общем рейтинге	Место ОО в рейтинге муниципалитета
227	6605006601	МАВ(С)ОУ «Богдановичская СОШ»	100,00	100,00	94,00	100,00	99,08	<b>98,62</b>	<b>61</b>	<b>1</b>
234	6605006658	МАОУ «Каменноозерская ООШ»	99,33	100,00	90,00	100,00	99,03	<b>97,67</b>	<b>125</b>	<b>2</b>
239	6605006489	МАОУ – Тыгишская СОШ	99,76	98,87	85,00	98,85	98,41	<b>96,18</b>	<b>295</b>	<b>3</b>
222	6605005728	МАОУ - СОШ № 2	98,95	96,44	93,00	96,60	94,06	<b>95,81</b>	<b>331</b>	<b>4</b>
235	6605006231	МАОУ Коменская	99,47	97,37	88,00	96,64	95,58	<b>95,41</b>	<b>378</b>	<b>5</b>

№ в общем перечне	ИНН	Наименование организации	Критерий 1	Критерий 2	Критерий 3	Критерий 4	Критерий 5	Итоговый балл	Место ОО в общем рейтинге	Место ОО в рейтинге муниципалитета
		СОШ								
221	6605004298	МОУ СОШ № 1	99,53	99,02	79,17	98,52	98,19	<b>94,89</b>	<b>429</b>	<b>6</b>
237	6605006626	МАОУ «Полдневская ООШ»	100,00	99,04	80,00	98,46	95,97	<b>94,69</b>	<b>442</b>	<b>7</b>
223	6605006320	МОУ СОШ № 3	99,56	95,42	78,24	98,15	96,73	<b>93,62</b>	<b>560</b>	<b>8</b>
238	6605006376	МАОУ Троицкая СОШ	99,05	94,86	78,00	97,51	98,23	<b>93,53</b>	<b>567</b>	<b>9</b>
236	6605006560	МАОУ Кунарская СОШ	99,13	97,58	82,00	94,20	89,19	<b>92,42</b>	<b>678</b>	<b>10</b>
233	6605006552	МАОУ Ильинская СОШ	97,44	98,12	68,00	95,47	95,85	<b>90,98</b>	<b>806</b>	<b>11</b>
229	6605006633	МАОУ Барабинская СОШ	95,97	96,51	74,00	97,20	90,36	<b>90,81</b>	<b>818</b>	<b>12</b>
224	6605006714	МОУ - СОШ № 4	96,74	89,80	81,85	90,56	87,05	<b>89,20</b>	<b>894</b>	<b>13</b>
240	6605006344	МАОУ Чернокоровская СОШ	98,06	93,25	80,00	88,28	76,76	<b>87,27</b>	<b>957</b>	<b>14</b>
225	6605006400	МАОУ СОШ № 5	98,20	89,33	65,50	90,30	88,33	<b>86,33</b>	<b>974</b>	<b>15</b>
232	6605006591	МАОУ - Грязновская СОШ	97,16	89,29	63,69	94,00	86,52	<b>86,13</b>	<b>980</b>	<b>16</b>
226	6605002822	МАОУ Школа - Интернат № 9	96,61	86,92	71,00	87,06	80,57	<b>84,43</b>	<b>1007</b>	<b>17</b>
228	6605006545	МОУ Байновская СОШ	96,06	84,93	65,69	87,81	85,08	<b>83,91</b>	<b>1015</b>	<b>18</b>
231	6605006538	МАОУ Гарашкинская СОШ	95,93	92,50	54,00	88,33	83,75	<b>82,90</b>	<b>1024</b>	<b>19</b>
230	6605006721	МАОУ "Волковская СОШ"	98,42	93,75	37,00	88,79	86,97	<b>80,99</b>	<b>1030</b>	<b>20</b>

Динамика баллов по критериям НОКО по муниципальному образованию представлена в таблице ниже.

Критерии НОКО	Кол-во ОО в НОКО-2021	Кол-во ОО в НОКО-2024	<i>Динамика результатов</i>
	20	20	
	Результаты НОКО-2021	Результаты НОКО-2024	
Критерий 1. Открытость и доступность информации об организации	93,71	98,27	4,56



Критерий 2. Комфортность условий предоставления услуг	87,23	94,65	7,43
Критерий 3. Доступность услуг для инвалидов	60,74	75,41	14,67
Критерий 4. Доброжелательность, вежливость работников организации	92,66	94,34	1,68
Критерий 5. Удовлетворенность условиями оказания услуг	90,92	91,29	0,37
<b>Итоговый балл</b>	<b>85,05</b>	<b>90,79</b>	<b>5,74</b>

По результатам НОКО-2024 итоговый балл муниципалитета увеличился 5,74 балла: с 85,05 до 90,79. Наибольшая положительная динамика наблюдается по Критерию 3. Доступность услуг для инвалидов: организации муниципалитета повысили уровень доступности услуг для инвалидов, за счет чего увеличился итоговый балл с 60,74 на 75,41. Отрицательная динамика отсутствует. Наиболее высокие оценки были получены по Критерию 1. Открытость и доступность информации об организации - 98,27 балла (от 95,93 балла до 100,00 балла по организациям).

## **Основные недостатки, выявленные в муниципальном образовании:**

1. По **Критерию 1. Открытость и доступность информации об организации** установлено, что на официальных сайтах образовательных организаций не размещена/размещена не в полном объеме/размещена не актуальная следующая информация:

– Информация о местах осуществления образовательной деятельности, в том числе сведения об адресах мест осуществления образовательной деятельности, которые в соответствии с частью 4 статьи 91 Федерального закона от 29 декабря 2012 г. № 273-ФЗ «Об образовании в Российской Федерации» не включаются в соответствующую запись в реестре лицензий на осуществление образовательной деятельности (3 организации: МАОУ Гарашкинская СОШ, МАОУ - Грязновская СОШ, МАОУ "Волковская СОШ")

– Информация о заключенных и планируемых к заключению договорах с иностранными и (или) международными организациями по вопросам образования (3 организации: МАОУ Гарашкинская СОШ, МАОУ - Грязновская СОШ, МАОУ "Волковская СОШ")

– Информация о международной аккредитации образовательных программ (при наличии) (3 организации: МАОУ Гарашкинская СОШ, МАОУ - Грязновская СОШ, МАОУ "Волковская СОШ")

– Информация о количестве вакантных мест для приема (перевода) по каждой образовательной программе, профессии, специальности, направлению подготовки (на места, финансируемые за счет бюджетных ассигнований федерального бюджета, бюджетов субъектов Российской Федерации, местных бюджетов, по договорам об образовании за счет средств физических и (или) юридических лиц) (8 организаций: МАОУ Школа - Интернат № 9, МОУ СОШ № 1, МАОУ - СОШ № 2, МАОУ Троицкая СОШ, МАОУ Гарашкинская СОШ, МАОУ Барабинская СОШ, МОУ - СОШ № 4, МАОУ "Волковская СОШ")

– Предписания органов, осуществляющих государственный контроль (надзор) в сфере образования, отчеты об исполнении таких предписаний (при наличии) ) (1 организация: МАОУ Троицкая СОШ)

2. По **Критерию 1. Открытость и доступность информации об организации** установлено, что официальных сайтах образовательных организаций отсутствуют/не функционируют следующие способы дистанционного взаимодействия с получателями услуг:

– Электронной почты (11 организаций: МАОУ Школа - Интернат № 9, МОУ СОШ № 1, МАОУ - СОШ № 2, МОУ СОШ № 3, МАОУ Троицкая СОШ, МАОУ СОШ № 5, МОУ Байновская СОШ, МАОУ - Грязновская СОШ, МАОУ Барабинская СОШ, МАОУ «Каменноозерская ООШ», МАОУ "Волковская СОШ")

3. По **Критерию 1. Открытость и доступность информации об организации** установлено, что на информационных стендах образовательных организаций муниципалитета не размещена/размещена не в полном объеме/размещена не актуальная следующая информация:

– Информация о режиме и графике работы образовательной организации, ее представительств и филиалов (при наличии) (1 организация: МАОУ Ильинская СОШ)

– Информация о контактных телефонах и об адресах электронной почты образовательной организации, ее представительств и филиалов (при наличии) (2 организации: МАОУ Гарашкинская СОШ, МАОУ Ильинская СОШ)

– Локальные нормативные акты, предусмотренные частью 2 статьи 30 Федерального закона от 29 декабря 2012 г. № 273-ФЗ (1 организация: МАОУ Барабинская СОШ)

– Информация о руководителе образовательной организации, его заместителях, руководителях филиалов, представительств образовательной организации (при их наличии), в том числе: фамилия, имя, отчество (при наличии) руководителя, его заместителей; должность руководителя, его заместителей; контактные телефоны; адреса электронной почты (1 организация: МАОУ Барабинская СОШ)

– Информация о персональном составе педагогических работников с указанием уровня образования, квалификации и опыта работы, в том числе: фамилия, имя, отчество (при наличии) педагогического работника; занимаемая должность (должности); преподаваемые учебные предметы, курсы, дисциплины (модули) (1 организация: МАОУ Барабинская СОШ)

4. По **Критерию 2. Комфортность условий предоставления услуг** установлено, что в организациях отсутствуют следующие условия комфортности предоставления услуг:

– наличие и понятность навигации внутри организации (8 организаций: МАОУ Чернокоровская СОШ, МАОУ Троицкая СОШ, МАОУ Гарашкинская СОШ, МОУ Байновская СОШ, МАОУ - Грязновская СОШ, МАОУ «Полдневская ООШ», МАОУ Барабинская СОШ, МАОУ "Волковская СОШ")

– транспортная доступность (доступность общественного транспорта и наличие парковки) (5 организаций: МАОУ Чернокоровская СОШ, МАОУ Троицкая СОШ, МАОУ - Грязновская СОШ, МАВ(С)ОУ «Богдановичская ОСОШ» МАОУ «Полдневская ООШ»)

5. По **Критерию 2. Комфортность условий предоставления услуг** установлено, что участники образовательной деятельности не в полной мере удовлетворены комфортностью предоставления услуг в помещениях организации (18 организаций: МАОУ Школа - Интернат № 9, МОУ СОШ № 1, МАОУ - СОШ № 2, МАОУ Коменская СОШ, МОУ СОШ № 3, МАОУ

Чернокоровская СОШ, МАОУ Троицкая СОШ, МАОУ СОШ № 5, МАОУ – Тыгишская СОШ, МАОУ Гарашкинская СОШ, МОУ Байновская СОШ, МАОУ Ильинская СОШ, МАОУ Кунарская СОШ, МАОУ - Грязновская СОШ, МАОУ «Полдневская ООШ», МАОУ Барабинская СОШ, МОУ - СОШ № 4, МАОУ "Волковская СОШ").

6. По **Критерию 3. Доступность для инвалидов** установлено, что помещения и территория организаций муниципального образования не в полной мере оборудованы с учетом доступности услуг для инвалидов. По результатам натурного наблюдения установлено, что в организации отсутствуют следующие показатели:

- оборудование входных групп пандусами (подъемными платформами) (3 организации: МАОУ Школа - Интернат № 9, МАОУ - Грязновская СОШ, МОУ - СОШ № 4)

- наличие выделенных стоянок для автотранспортных средств инвалидов (10 организаций: МАОУ Школа - Интернат № 9, МОУ СОШ № 1, МАОУ Коменская СОШ, МОУ СОШ № 3, МОУ Байновская СОШ, МАОУ Кунарская СОШ, МАВ(С)ОУ «Богдановичская ОСОШ», МАОУ «Полдневская ООШ», МАОУ Барабинская СОШ, МАОУ "Волковская СОШ")

- наличие адаптированных лифтов, поручней, расширенных дверных проемов (3 организации: МОУ Байновская СОШ, МАОУ Кунарская СОШ, МАОУ "Волковская СОШ")

- наличие сменных кресел-колясок (15 организаций: МАОУ Школа - Интернат № 9, МОУ СОШ № 1, МАОУ - СОШ № 2, МОУ СОШ № 3, МАОУ Чернокоровская СОШ, МАОУ Троицкая СОШ, МАОУ СОШ № 5, МАОУ Гарашкинская СОШ, МОУ Байновская СОШ, МАОУ Ильинская СОШ, МАОУ - Грязновская СОШ, МАОУ «Полдневская ООШ», МАОУ Барабинская СОШ, МОУ - СОШ № 4, МАОУ "Волковская СОШ")

- наличие специально оборудованных для инвалидов санитарно-гигиенических помещений (9 организаций: МАОУ Школа - Интернат № 9, МАОУ Коменская СОШ, МАОУ Чернокоровская СОШ, МАОУ Гарашкинская СОШ, МОУ Байновская СОШ, МАОУ Кунарская СОШ, МАОУ - Грязновская СОШ, МАОУ Барабинская СОШ, МАОУ "Волковская СОШ")

- дублирование для инвалидов по слуху и зрению звуковой и зрительной информации (11 организаций: МОУ СОШ № 1, МАОУ Коменская СОШ, МАОУ Чернокоровская СОШ, МАОУ Троицкая СОШ, МАОУ СОШ № 5, МАОУ Гарашкинская СОШ, МОУ Байновская СОШ, МАОУ - Грязновская СОШ, МАВ(С)ОУ «Богдановичская ОСОШ», МАОУ «Полдневская ООШ», МАОУ "Волковская СОШ")

- дублирование надписей, знаков и иной текстовой и графической информации знаками, выполненными рельефно-точечным шрифтом Брайля (12 организаций: МОУ СОШ № 1, МОУ СОШ № 3, МАОУ Троицкая СОШ, МАОУ СОШ № 5, МАОУ Гарашкинская СОШ, МОУ Байновская СОШ, МАОУ Ильинская СОШ, МАОУ Кунарская СОШ, МАОУ -

Грязновская СОШ, МАВ(С)ОУ «Богдановичская ОСОШ», МОУ - СОШ № 4, МАОУ "Волковская СОШ")

- возможность предоставления инвалидам по слуху (слуху и зрению) услуг сурдопереводчика (тифлосурдопереводчика) (11 организаций: МАОУ - СОШ № 2, МОУ СОШ № 3, МАОУ Троицкая СОШ, МАОУ СОШ № 5, МАОУ Гарашкинская СОШ, МАОУ Ильинская СОШ, МАОУ Кунарская СОШ, МАОУ - Грязновская СОШ, МАОУ Барабинская СОШ, МАОУ «Каменноозерская ООШ», МАОУ "Волковская СОШ")

- помощь, оказываемая работниками организации, прошедшими необходимое обучение (инструктирование) по сопровождению инвалидов в помещениях организации и на прилегающей территории (7 организаций: МАОУ Чернокоровская СОШ, МАОУ СОШ № 5, МАОУ Гарашкинская СОШ, МАОУ Ильинская СОШ, МАОУ «Полдневская ООШ», МАОУ Барабинская СОШ, МАОУ "Волковская СОШ")

7. По **Критерию 4. Доброжелательность, вежливость работников организации** установлено, что участники образовательной деятельности не в полной мере удовлетворены доброжелательностью и вежливостью работников образовательной организации (18 организаций: МАОУ Школа - Интернат № 9, МОУ СОШ № 1, МАОУ - СОШ № 2, МАОУ Коменская СОШ, МОУ СОШ № 3, МАОУ Чернокоровская СОШ, МАОУ Троицкая СОШ, МАОУ СОШ № 5, МАОУ – Тыгишская СОШ, МАОУ Гарашкинская СОШ, МОУ Байновская СОШ, МАОУ Ильинская СОШ, МАОУ Кунарская СОШ, МАОУ - Грязновская СОШ, МАОУ «Полдневская ООШ», МАОУ Барабинская СОШ, МОУ - СОШ № 4, МАОУ "Волковская СОШ")

8. По **Критерию 5. Удовлетворенность условиями осуществления образовательной деятельности** установлено, что в образовательных организациях не созданы условия для готовности получателей рекомендовать организацию (19 организаций: МАОУ Школа - Интернат № 9, МОУ СОШ № 1, МАОУ - СОШ № 2, МАОУ Коменская СОШ, МОУ СОШ № 3, МАОУ Чернокоровская СОШ, МАОУ Троицкая СОШ, МАОУ СОШ № 5, МАОУ – Тыгишская СОШ, МАОУ Гарашкинская СОШ, МОУ Байновская СОШ, МАОУ Ильинская СОШ, МАОУ Кунарская СОШ, МАОУ - Грязновская СОШ, МАОУ «Полдневская ООШ», МАОУ Барабинская СОШ, МАОУ «Каменноозерская ООШ», МОУ - СОШ № 4, МАОУ "Волковская СОШ").

9. По **Критерию 5. Удовлетворенность условиями осуществления образовательной деятельности** установлено, что организационные условия осуществления образовательной деятельности в образовательных учреждениях (**график работы**) скорее не удовлетворяют получателей услуг (17 организаций: МАОУ Школа - Интернат № 9, МОУ СОШ № 1, МАОУ - СОШ № 2, МАОУ Коменская СОШ, МОУ СОШ № 3, МАОУ Чернокоровская СОШ, МАОУ

Троицкая СОШ, МАОУ СОШ № 5, МАОУ Гарашкинская СОШ, МОУ Байновская СОШ, МАОУ Ильинская СОШ, МАОУ Кунарская СОШ, МАОУ - Грязновская СОШ, МАВ(С)ОУ «Богдановичская ОСОШ», МАОУ Барабинская СОШ, МОУ - СОШ № 4, МАОУ "Волковская СОШ").

10. По дополнительному параметру независимой оценки **«Удовлетворенность работой образовательной организации с родителями»** установлено, что участники образовательной деятельности оценили работу организации на «отлично»: средний балл муниципалитета по параметру составил 93,59. В общем рейтинге муниципалитет занимает 40 место.

11. По завершению аудита сайта образовательной организации по дополнительному показателю НОКО **«Популяризация сайта bus.gov.ru на официальных сайтах образовательных организаций»** были выявлены следующие недостатки:

– В разделе «Независимая оценка качества условий осуществления образовательной деятельности организациями» на официальном сайте образовательной организации отсутствуют/не актуальны планы по итогам НОКО в 2018 году (4 организации: МАОУ Школа - Интернат № 9, МАОУ Коменская СОШ, МАОУ СОШ № 5, МАОУ Ильинская СОШ).

– В разделе «Независимая оценка качества условий осуществления образовательной деятельности организациями» на официальном сайте образовательной организации отсутствуют/не актуальны отчеты по реализации планов мероприятий по результатам НОКО в 2018 году, реализованные в полном объеме (4 организаций: МАОУ Школа - Интернат № 9, МАОУ Чернокоровская СОШ, МАОУ СОШ № 5, МАОУ Ильинская СОШ)

– В разделе «Независимая оценка качества условий осуществления образовательной деятельности организациями» на официальном сайте образовательной организации отсутствуют/не актуальны планы по итогам НОКО в 2021 году (5 организаций: МАОУ Школа - Интернат № 9, МАОУ Коменская СОШ, МАОУ СОШ № 5, МАОУ – Тыгишская СОШ, МАВ(С)ОУ «Богдановичская ОСОШ»)

– В разделе «Независимая оценка качества условий осуществления образовательной деятельности организациями» на официальном сайте образовательной организации отсутствуют/не актуальны отчеты по реализации планов мероприятий по результатам НОКО в 2021 году, реализованные в полном объеме ( 4 организации: МАОУ Школа - Интернат № 9, МАОУ Чернокоровская СОШ, МАОУ СОШ № 5, МАВ(С)ОУ «Богдановичская ОСОШ»)

– Отсутствие гиперссылки (возможности перехода) на сайт bus.gov.ru с результатами независимой оценки качества условий осуществления образовательной деятельности организациями (3 организации: МОУ Байновская СОШ, МАОУ Кунарская СОШ, МАОУ - Грязновская СОШ)

– Отсутствие кликабельного баннера с переходом на карточку образовательной организации сайта bus.gov.ru, на котором реализована возможность оставить отзыв гражданами о качестве условий осуществления образовательной деятельности, предоставляемых образовательными организациями, с приглашением заинтересованных лиц воспользоваться предоставленным ресурсом и принять участие в оценке деятельности образовательных организаций (7 организаций: МАОУ Школа - Интернат № 9, МОУ СОШ № 1, МАОУ - СОШ № 2, МОУ Байновская СОШ, МАОУ Кунарская СОШ, МАОУ - Грязновская СОШ, МАОУ «Полдневская ООШ»)

– Отсутствие QR-кода для оценки качества условий предоставления услуг каждой конкретной организацией их получателями, которые дают возможность открыть страницу организации на официальном сайте для размещения информации о государственных и муниципальных учреждениях в сети «Интернет» www.bus.gov.ru в соответствии с методическими рекомендациями Минпросвещения РФ от 2024 года (на главной странице сайта) (3 организации: МАОУ СОШ № 5, МАОУ Ильинская СОШ, МАОУ Барабинская СОШ)

Проанализировав полученные данные, региональный оператор провел работу с организациями по устранению выявленных недостатков по показателю НОКО **«Популяризация сайта bus.gov.ru на официальных сайтах образовательных организаций»**. Организации запланировали мероприятия по устранению недостатков до окончания НОКО.

## ГО Верхнее Дуброво

В рейтинге среди всех муниципальных образований Свердловской области ГО Верхнее Дуброво занимает **15** место.

### Среднее значение баллов по критериям НОКО-2024:

№ п/п	Наименование критерия	Балл
<b>1</b>	Открытость и доступность информации об организации	96,39
<b>2</b>	Комфортность условий предоставления услуг	95,89
<b>3</b>	Доступность для инвалидов	94,00
<b>4</b>	Доброжелательность, вежливость работников организации	96,17
<b>5</b>	Удовлетворенность условиями осуществления образовательной деятельности	91,87

На территории муниципального образования опрошен 401 респондент (обучающихся и их родителей/законных представителей).

Итоговый интегральный показатель по результатам НОКО-2024 составил 95,06 балла (из 100 максимально возможных). Отклонение от нормативного показателя – 4,49%.

В 2021 году интегральный показатель составлял 82,52 балла (из 100 максимально возможных), отклонение от нормативного показателя – 17,48%.

Ранжирование организаций внутри муниципалитета по значению интегрального показателя:

№ в общем перечне	ИНН	Наименование организации	Критерий 1	Критерий 2	Критерий 3	Критерий 4	Критерий 5	Итоговый балл	Место ОО в общем рейтинге	Место ОО в рейтинге муниципалитета
243	6639004722	МАОУ «Верхнедубровская СОШ»	96,39	95,89	94,00	96,17	91,87	<b>95,06</b>	<b>409</b>	<b>1</b>

Динамика баллов по критериям НОКО по муниципальному образованию представлена в таблице ниже.

Критерии НОКО	Кол-во ОО в НОКО-2021	Кол-во ОО в НОКО-2024	<i>Динамика результатов</i>
---------------	-----------------------	-----------------------	-----------------------------



	1	1	
	<b>Результаты НОКО-2021</b>	<b>Результаты НОКО-2024</b>	
Критерий 1. Открытость и доступность информации об организации	89,40	96,39	6,99
Критерий 2. Комфортность условий предоставления услуг	84,00	95,89	11,89
Критерий 3. Доступность услуг для инвалидов	69,30	94,00	24,70
Критерий 4. Доброжелательность, вежливость работников организации	88,40	96,17	7,77
Критерий 5. Удовлетворенность условиями оказания услуг	81,50	91,87	10,37
<b>Итоговый балл</b>	82,52	95,06	12,54

По результатам НОКО-2024 итоговый балл муниципалитета увеличился на 12,54 балла: с 82,52 до 95,06. Наибольшая положительная динамика наблюдается по Критерию 3. Доступность услуг для инвалидов: организации муниципалитета повысили уровень доступности услуг для инвалидов, за счет чего увеличился итоговый балл с 69,30 на 94,00. Отрицательная динамика отсутствует. Наиболее высокие оценки были получены по Критерию 1. Открытость и доступность информации об организации – 96,39 балла и Критерий 4. Доброжелательность, вежливость работников организации - 96,17.

## **Основные недостатки, выявленные в муниципальном образовании:**

1. По Критерию 1. Открытость и доступность информации об организации установлено, что на официальных сайтах образовательных организаций не размещена/размещена не в полном объеме/размещена не актуальная следующая информация:

– Информация о материально-техническом обеспечении образовательной деятельности (в том числе о наличии оборудованных учебных кабинетов, объектов для проведения практических занятий, библиотек, объектов спорта, средств обучения и воспитания, в том числе приспособленных для использования инвалидами и лицами с ограниченными возможностями здоровья) (1 организация: МАОУ «Верхнедубровская СОШ»)

– Информация об условиях питания обучающихся, в том числе инвалидов и лиц с ограниченными возможностями здоровья (1 организация: МАОУ «Верхнедубровская СОШ»)

– Информация об условиях охраны здоровья обучающихся, в том числе инвалидов и лиц с ограниченными возможностями здоровья (1 организация: МАОУ «Верхнедубровская СОШ»)

– Информация о доступе к информационным системам и информационно-телекоммуникационным сетям, в том числе приспособленным для использования инвалидами и лицами с ограниченными возможностями здоровья (1 организация: МАОУ «Верхнедубровская СОШ»)

– Информация об электронных образовательных ресурсах, к которым обеспечивается доступ обучающихся, в том числе приспособленных для использования инвалидами и лицами с ограниченными возможностями здоровья (1 организация: МАОУ «Верхнедубровская СОШ»)

– Информация об объеме образовательной деятельности, финансовое обеспечение которой осуществляется за счет бюджетных ассигнований федерального бюджета, бюджетов субъектов Российской Федерации, местных бюджетов, по договорам об образовании за счет средств физических и (или) юридических лиц (1 организация: МАОУ «Верхнедубровская СОШ»)

– Информация о поступлении финансовых и материальных средств по итогам финансового года (1 организация: МАОУ «Верхнедубровская СОШ»)

– Информация о расходовании финансовых и материальных средств по итогам финансового года (1 организация: МАОУ «Верхнедубровская СОШ»)

– Копия плана финансово-хозяйственной деятельности образовательной организации, утвержденного в установленном законодательством Российской Федерации порядке, или бюджетной сметы образовательной организации (1 организация: МАОУ «Верхнедубровская СОШ»)

2. По **Критерию 2. Комфортность условий предоставления услуг** установлено, что участники образовательной деятельности не в полной мере удовлетворены комфортностью предоставления услуг в помещениях организации (1 организация: МАОУ «Верхнедубровская СОШ»).

3. По **Критерию 3. Доступность для инвалидов** установлено, что помещения и территория организаций муниципального образования не в полной мере оборудованы с учетом доступности услуг для инвалидов. По результатам натурного наблюдения установлено, что в организации отсутствуют следующие показатели:

- наличие адаптированных лифтов, поручней, расширенных дверных проемов (1 организация: МАОУ «Верхнедубровская СОШ»)

- дублирование для инвалидов по слуху и зрению звуковой и зрительной информации (1 организация: МАОУ «Верхнедубровская СОШ»)

- дублирование надписей, знаков и иной текстовой и графической информации знаками, выполненными рельефно-точечным шрифтом Брайля (1 организация: МАОУ «Верхнедубровская СОШ»)

4. По **Критерию 4. Доброжелательность, вежливость работников организации** установлено, что участники образовательной деятельности не в полной мере удовлетворены доброжелательностью и вежливостью работников образовательной организации (1 организация: МАОУ «Верхнедубровская СОШ»)

5. По **Критерию 5. Удовлетворенность условиями осуществления образовательной деятельности** установлено, что в образовательных организациях не созданы условия для готовности получателей рекомендовать организацию (1 организация: МАОУ «Верхнедубровская СОШ»)

6. По **Критерию 5. Удовлетворенность условиями осуществления образовательной деятельности** установлено, что организационные условия осуществления образовательной деятельности в образовательных учреждениях (**график работы**) скорее не удовлетворяют получателей услуг (1 организация: МАОУ «Верхнедубровская СОШ»)

7. По дополнительному параметру независимой оценки **«Удовлетворенность работой образовательной организации с родителями»** установлено, что участники образовательной деятельности оценили работу организации на «отлично»: средний балл муниципалитета по параметру составил 93,52. В общем рейтинге муниципалитет занимает 41 место.

## ГО Верх-Нейвинский

В рейтинге среди всех муниципальных образований Свердловской области ГО Верх-Нейвинский занимает **73** место.

### Среднее значение баллов по критериям НОКО-2024:

№ п/п	Наименование критерия	Балл
<b>1</b>	Открытость и доступность информации об организации	96,31
<b>2</b>	Комфортность условий предоставления услуг	89,81
<b>3</b>	Доступность для инвалидов	84,70
<b>4</b>	Доброжелательность, вежливость работников организации	93,36
<b>5</b>	Удовлетворенность условиями осуществления образовательной деятельности	86,16

На территории муниципального образования опрошено 260 респондентов (обучающихся и их родителей/законных представителей).

Итоговый интегральный показатель по результатам НОКО-2024 составил 90,07 балла (из 100 максимально возможных). Отклонение от нормативного показателя – 9,93%.

В 2021 году интегральный показатель составлял 79,56 балла (из 100 максимально возможных), отклонение от нормативного показателя – 20,44%.

Ранжирование организаций внутри муниципалитета по значению интегрального показателя:

№ в общем перечне	ИНН	Наименование организации	Критерий 1	Критерий 2	Критерий 3	Критерий 4	Критерий 5	Итоговый балл	Место ОО в общем рейтинге	Место ОО в рейтинге муниципалитета
244	6621007779	МАОУ «СОШ им. А. Н. Арапова»	96,31	89,81	84,70	93,36	86,16	<b>90,07</b>	<b>862</b>	<b>1</b>

Динамика баллов по критериям НОКО по муниципальному образованию представлена в таблице ниже.

Критерии НОКО	Кол-во ОО в НОКО-2021	Кол-во ОО в НОКО-2024	<i>Динамика результатов</i>
	1	1	

	<b>Результаты НОКО-2021</b>	<b>Результаты НОКО-2024</b>	
Критерий 1. Открытость и доступность информации об организации	94,00	96,31	2,31
Критерий 2. Комфортность условий предоставления услуг	84,00	89,81	5,81
Критерий 3. Доступность услуг для инвалидов	42,70	84,70	42,00
Критерий 4. Доброжелательность, вежливость работников организации	88,00	93,36	5,36
Критерий 5. Удовлетворенность условиями оказания услуг	89,10	86,16	-2,94
<b>Итоговый балл</b>	<b>79,56</b>	<b>90,07</b>	<b>10,51</b>

По результатам НОКО-2024 итоговый балл муниципалитета увеличился на 10,51 балла: с 79,56 до 90,07. Наибольшая положительная динамика наблюдается по Критерию 3. Доступность услуг для инвалидов: организации муниципалитета повысили уровень доступности услуг для инвалидов, за счет чего увеличился итоговый балл с 42,70 на 84,70. Отрицательная динамика у Критерия 5. Удовлетворенность условиями оказания услуг (с 89,10 до 86,16 балла). Наиболее высокие оценки были получены по Критерию 1. Открытость и доступность информации об организации - 96,31 балла.

## **Основные недостатки, выявленные в муниципальном образовании:**

1. По Критерию 1. Открытость и доступность информации об организации установлено, что на официальных сайтах образовательных организаций не размещена/размещена не в полном объеме/размещена не актуальная следующая информация:

– Информация о материально-техническом обеспечении образовательной деятельности (в том числе о наличии оборудованных учебных кабинетов, объектов для проведения практических занятий, библиотек, объектов спорта, средств обучения и воспитания, в том числе приспособленных для использования инвалидами и лицами с ограниченными возможностями здоровья) (1 организация: МАОУ «СОШ им. А. Н. Арапова»)

– Информация об условиях питания обучающихся, в том числе инвалидов и лиц с ограниченными возможностями здоровья (1 организация: МАОУ «СОШ им. А. Н. Арапова»)

– Информация об условиях охраны здоровья обучающихся, в том числе инвалидов и лиц с ограниченными возможностями здоровья (1 организация: МАОУ «СОШ им. А. Н. Арапова»)

– Информация о доступе к информационным системам и информационно-телекоммуникационным сетям, в том числе приспособленным для использования инвалидами и лицами с ограниченными возможностями здоровья (1 организация: МАОУ «СОШ им. А. Н. Арапова»)

– Информация об электронных образовательных ресурсах, к которым обеспечивается доступ обучающихся, в том числе приспособленных для использования инвалидами и лицами с ограниченными возможностями здоровья (1 организация: МАОУ «СОШ им. А. Н. Арапова»)

– Информация об объеме образовательной деятельности, финансовое обеспечение которой осуществляется за счет бюджетных ассигнований федерального бюджета, бюджетов субъектов Российской Федерации, местных бюджетов, по договорам об образовании за счет средств физических и (или) юридических лиц (1 организация: МАОУ «СОШ им. А. Н. Арапова»)

– Информация о поступлении финансовых и материальных средств по итогам финансового года (1 организация: МАОУ «СОШ им. А. Н. Арапова»)

– Информация о расходовании финансовых и материальных средств по итогам финансового года (1 организация: МАОУ «СОШ им. А. Н. Арапова»)

– Копия плана финансово-хозяйственной деятельности образовательной организации, утвержденного в установленном законодательством Российской Федерации порядке, или бюджетной сметы образовательной организации (1 организация: МАОУ «СОШ им. А. Н. Арапова»)

2. По **Критерию 2. Комфортность условий предоставления услуг** установлено, что участники образовательной деятельности не в полной мере удовлетворены комфортностью предоставления услуг в помещениях организации (1 организация: МАОУ «СОШ им. А. Н. Арапова»).

3. По **Критерию 3. Доступность для инвалидов** установлено, что помещения и территория организаций муниципального образования не в полной мере оборудованы с учетом доступности услуг для инвалидов. По результатам натурного наблюдения установлено, что в организации отсутствуют следующие показатели:

- наличие специально оборудованных для инвалидов санитарно-гигиенических помещений (1 организация: МАОУ «СОШ им. А. Н. Арапова»)

- дублирование для инвалидов по слуху и зрению звуковой и зрительной информации (1 организация: МАОУ «СОШ им. А. Н. Арапова»)

- возможность предоставления инвалидам по слуху (слуху и зрению) услуг сурдопереводчика (тифлосурдопереводчика) (1 организация: МАОУ «СОШ им. А. Н. Арапова»)

4. По **Критерию 4. Доброжелательность, вежливость работников организации** установлено, что участники образовательной деятельности не в полной мере удовлетворены доброжелательностью и вежливостью работников образовательной организации (1 организация: МАОУ «СОШ им. А. Н. Арапова»)

5. По **Критерию 5. Удовлетворенность условиями осуществления образовательной деятельности** установлено, что в образовательных организациях не созданы условия для готовности получателей рекомендовать организацию (1 организация: МАОУ «СОШ им. А. Н. Арапова»).

6. По **Критерию 5. Удовлетворенность условиями осуществления образовательной деятельности** установлено, что организационные условия осуществления образовательной деятельности в образовательных учреждениях (**график работы**) скорее не удовлетворяют получателей услуг (1 организация: МАОУ «СОШ им. А. Н. Арапова»).

7. По дополнительному параметру независимой оценки «**Удовлетворенность работой образовательной организации с родителями**» установлено, что участники образовательной деятельности оценили работу организации на «отлично»: средний балл муниципалитета по параметру составил 91,54. В общем рейтинге муниципалитет занимает 66 место.

8. По завершению аудита сайта образовательной организации по дополнительному показателю НОКО «**Популяризация сайта bus.gov.ru на официальных сайтах образовательных организаций**» были выявлены следующие недостатки:

– В разделе «Независимая оценка качества условий осуществления образовательной деятельности организациями» на официальном сайте образовательной организации отсутствуют/не актуальны планы по итогам НОКО в 2018 году (1 организация: МАОУ «СОШ им. А. Н. Арапова»).

– В разделе «Независимая оценка качества условий осуществления образовательной деятельности организациями» на официальном сайте образовательной организации отсутствуют/не актуальны планы по итогам НОКО в 2021 году (1 организация: МАОУ «СОШ им. А. Н. Арапова»)

– Отсутствие кликабельного баннера с переходом на карточку образовательной организации сайта bus.gov.ru, на котором реализована возможность оставить отзыв гражданами о качестве условий осуществления образовательной деятельности, предоставляемых образовательными организациями, с приглашением заинтересованных лиц воспользоваться предоставленным ресурсом и принять участие в оценке деятельности образовательных организаций (1 организация: МАОУ «СОШ им. А. Н. Арапова»)

Проанализировав полученные данные, региональный оператор провел работу с организациями по устранению выявленных недостатков по показателю НОКО **«Популяризация сайта bus.gov.ru на официальных сайтах образовательных организаций»**. Организации запланировали мероприятия по устранению недостатков до окончания НОКО.



## ГО Верхний Тагил

В рейтинге среди всех муниципальных образований Свердловской области ГО Верхний Тагил занимает **38** место.

### Среднее значение баллов по критериям НОКО-2024:

№ п/п	Наименование критерия	Балл
<b>1</b>	Открытость и доступность информации об организации	97,33
<b>2</b>	Комфортность условий предоставления услуг	98,69
<b>3</b>	Доступность для инвалидов	72,67
<b>4</b>	Доброжелательность, вежливость работников организации	98,62
<b>5</b>	Удовлетворенность условиями осуществления образовательной деятельности	98,15

На территории муниципального образования опрошено 845 респондентов (обучающихся и их родителей/законных представителей).

Итоговый интегральный показатель по результатам НОКО-2024 составил 93,09 балла (из 100 максимально возможных). Отклонение от нормативного показателя – 6,91%.

В 2021 году интегральный показатель составлял 89,04 балла (из 100 максимально возможных), отклонение от нормативного показателя – 10,96%.

Ранжирование организаций внутри муниципалитета по значению интегрального показателя:

№ в общем перечне	ИНН	Наименование организации	Критерий 1	Критерий 2	Критерий 3	Критерий 4	Критерий 5	Итоговый балл	Место ОО в общем рейтинге	Место ОО в рейтинге муниципалитета
246	6616005409	МАОУ СОШ № 8	97,20	99,21	82,00	99,37	98,93	<b>95,34</b>	<b>385</b>	<b>1</b>
245	6616005945	МАОУ СОШ № 4	97,31	99,09	76,00	98,95	98,52	<b>93,97</b>	<b>518</b>	<b>2</b>
247	6616005423	МАОУ СОШ № 10 имени воина-интернационалиста Александра Харламова	97,48	97,78	60,00	97,55	97,00	<b>89,96</b>	<b>867</b>	<b>3</b>

Динамика баллов по критериям НОКО по муниципальному образованию представлена в таблице ниже.

Критерии НОКО	Кол-во ОО в НОКО-2021	Кол-во ОО в НОКО-2024	<i>Динамика результатов</i>
	3	3	
	Результаты НОКО-2021	Результаты НОКО-2024	
Критерий 1. Открытость и доступность информации об организации	93,83	97,33	3,50
Критерий 2. Комфортность условий предоставления услуг	96,17	98,69	2,53
Критерий 3. Доступность услуг для инвалидов	63,20	72,67	9,47
Критерий 4. Доброжелательность, вежливость работников организации	96,13	98,62	2,49
Критерий 5. Удовлетворенность условиями оказания услуг	95,87	98,15	2,28
<b>Итоговый балл</b>	89,04	93,09	4,05

По результатам НОКО-2024 итоговый балл муниципалитета увеличился на 4,05 балла: с 89,04 до 93,09. Наибольшая положительная динамика наблюдается по Критерию 3.

Доступность услуг для инвалидов: организации муниципалитета повысили уровень доступности услуг для инвалидов, за счет чего увеличился итоговый балл с 63,20 на 72,67.

Отрицательная динамика отсутствует. Наиболее высокие оценки были получены по Критерию 2. Комфортность условий предоставления услуг – 98,69 (от 97,78 балла до 99,21 балла по организациям) и по Критерию 4. Доброжелательность, вежливость работников организации – 98,62 (от 97,55 балла до 99,37 балла по организациям).

## **Основные недостатки, выявленные в муниципальном образовании:**

1. По Критерию 1. Открытость и доступность информации об организации установлено, что на официальных сайтах образовательных организаций не размещена/размещена не в полном объеме/размещена не актуальная следующая информация:

– Информация о материально-техническом обеспечении образовательной деятельности (в том числе о наличии оборудованных учебных кабинетов, объектов для проведения практических занятий, библиотек, объектов спорта, средств обучения и воспитания, в том числе приспособленных для использования инвалидами и лицами с ограниченными возможностями здоровья) (1 организация: МАОУ СОШ № 4).

– Информация об условиях питания обучающихся, в том числе инвалидов и лиц с ограниченными возможностями здоровья (1 организация: МАОУ СОШ № 4)

– Информация об условиях охраны здоровья обучающихся, в том числе инвалидов и лиц с ограниченными возможностями здоровья (1 организация: МАОУ СОШ № 4)

– Информация о доступе к информационным системам и информационно-телекоммуникационным сетям, в том числе приспособленным для использования инвалидами и лицами с ограниченными возможностями здоровья (1 организация: МАОУ СОШ № 4)

– Информация об электронных образовательных ресурсах, к которым обеспечивается доступ обучающихся, в том числе приспособленных для использования инвалидами и лицами с ограниченными возможностями здоровья (1 организация: МАОУ СОШ № 4)

– О специально оборудованных учебных кабинетах'' объектов для проведения практических занятий, библиотек, объектов спорта, средств обучения и воспитания, приспособленных для использования инвалидами и лицами с ограниченными возможностями здоровья (2 организации: МАОУ СОШ № 8, МАОУ СОШ № 10 имени воина-интернационалиста Александра Харламова)

– Информация об обеспечении доступа в здания образовательной организации инвалидов и лиц с ограниченными возможностями здоровья (2 организации: МАОУ СОШ № 8, МАОУ СОШ № 10 имени воина-интернационалиста Александра Харламова)

– Информация о специальных условиях питания (2 организации: МАОУ СОШ № 8, МАОУ СОШ № 10 имени воина-интернационалиста Александра Харламова)

– Информация о специальных условиях охраны здоровья (2 организации: МАОУ СОШ № 8, МАОУ СОШ № 10 имени воина-интернационалиста Александра Харламова)

– Информация о доступе к информационным системам и информационно-телекоммуникационным сетям, приспособленным для использования инвалидами и лицами с

ограниченными возможностями здоровья (2 организации: МАОУ СОШ № 8, МАОУ СОШ № 10 имени воина-интернационалиста Александра Харламова)

– Информация об электронных образовательных ресурсах, к которым обеспечивается доступ инвалидов и лиц с ограниченными возможностями здоровья (2 организации: МАОУ СОШ № 8, МАОУ СОШ № 10 имени воина-интернационалиста Александра Харламова)

– Информация о наличии специальных технических средств обучения коллективного и индивидуального пользования (2 организации: МАОУ СОШ № 8, МАОУ СОШ № 10 имени воина-интернационалиста Александра Харламова)

– О наличии условий для беспрепятственного доступа в общежитие, интернат (2 организации: МАОУ СОШ № 8, МАОУ СОШ № 10 имени воина-интернационалиста Александра Харламова)

– Информация о количестве жилых помещений в общежитии, интернате, приспособленных для использования инвалидами и лицами с ограниченными возможностями здоровья (2 организации: МАОУ СОШ № 8, МАОУ СОШ № 10 имени воина-интернационалиста Александра Харламова)

– Информация о количестве вакантных мест для приема (перевода) по каждой образовательной программе, профессии, специальности, направлению подготовки (на места, финансируемые за счет бюджетных ассигнований федерального бюджета, бюджетов субъектов Российской Федерации, местных бюджетов, по договорам об образовании за счет средств физических и (или) юридических лиц) (1 организация: МАОУ СОШ № 8)

– Информация об объеме образовательной деятельности, финансовое обеспечение которой осуществляется за счет бюджетных ассигнований федерального бюджета, бюджетов субъектов Российской Федерации, местных бюджетов, по договорам об образовании за счет средств физических и (или) юридических лиц (1 организация: МАОУ СОШ № 4)

– Информация о поступлении финансовых и материальных средств по итогам финансового года (1 организация: МАОУ СОШ № 4)

– Информация о расходовании финансовых и материальных средств по итогам финансового года (1 организация: МАОУ СОШ № 4)

– Копия плана финансово-хозяйственной деятельности образовательной организации, утвержденного в установленном законодательством Российской Федерации порядке, или бюджетной сметы образовательной организации (1 организация: МАОУ СОШ № 4)

2. По **Критерию 1. Открытость и доступность информации об организации** установлено, что официальных сайтах образовательных организаций отсутствуют/не функционируют следующие способы дистанционного взаимодействия с получателями услуг:

– Номер телефона (1 организация: МАОУ СОШ № 10 имени воина-интернационалиста Александра Харламова).

3. По **Критерию 2. Комфортность условий предоставления услуг** установлено, что в организациях отсутствуют следующие условия комфортности предоставления услуг:

– транспортная доступность (доступность общественного транспорта и наличие парковки) (3 организации: МАОУ СОШ № 8, МАОУ СОШ № 10 имени воина-интернационалиста Александра Харламова, МАОУ СОШ № 4).

4. По **Критерию 2. Комфортность условий предоставления услуг** установлено, что участники образовательной деятельности не в полной мере удовлетворены комфортностью предоставления услуг в помещениях организации (3 организации: МАОУ СОШ № 8, МАОУ СОШ № 10 имени воина-интернационалиста Александра Харламова, МАОУ СОШ № 4).

5. По **Критерию 3. Доступность для инвалидов** установлено, что помещения и территория организаций муниципального образования не в полной мере оборудованы с учетом доступности услуг для инвалидов. По результатам натурного наблюдения установлено, что в организации отсутствуют следующие показатели:

– наличие выделенных стоянок для автотранспортных средств инвалидов (3 организации: МАОУ СОШ № 8, МАОУ СОШ № 10 имени воина-интернационалиста Александра Харламова, МАОУ СОШ № 4)

– наличие адаптированных лифтов, поручней, расширенных дверных проемов (2 организации: МАОУ СОШ № 10 имени воина-интернационалиста Александра Харламова, МАОУ СОШ № 4)

– наличие сменных кресел-колясок (3 организации: МАОУ СОШ № 8, МАОУ СОШ № 10 имени воина-интернационалиста Александра Харламова, МАОУ СОШ № 4)

– наличие специально оборудованных для инвалидов санитарно-гигиенических помещений (3 организации: МАОУ СОШ № 8, МАОУ СОШ № 10 имени воина-интернационалиста Александра Харламова, МАОУ СОШ № 4)

– дублирование для инвалидов по слуху и зрению звуковой и зрительной информации (1 организация: МАОУ СОШ № 10 имени воина-интернационалиста Александра Харламова,)

– дублирование надписей, знаков и иной текстовой и графической информации знаками, выполненными рельефно-точечным шрифтом Брайля (1 организация: МАОУ СОШ № 10 имени воина-интернационалиста Александра Харламова)

– помощь, оказываемая работниками организации, прошедшими необходимое обучение (инструктирование) по сопровождению инвалидов в помещениях организации и на прилегающей территории (1 организация: МАОУ СОШ № 10 имени воина-интернационалиста Александра Харламова)

6. По **Критерию 4. Доброжелательность, вежливость работников организации** установлено, что участники образовательной деятельности не в полной мере удовлетворены доброжелательностью и вежливостью работников образовательной организации (3 организации: МАОУ СОШ № 8, МАОУ СОШ № 10 имени воина-интернационалиста Александра Харламова, МАОУ СОШ № 4)

7. По **Критерию 5. Удовлетворенность условиями осуществления образовательной деятельности** установлено, что в образовательных организациях не созданы условия для готовности получателей рекомендовать организацию (3 организации: МАОУ СОШ № 8, МАОУ СОШ № 10 имени воина-интернационалиста Александра Харламова, МАОУ СОШ № 4)

8. По **Критерию 5. Удовлетворенность условиями осуществления образовательной деятельности** установлено, что организационные условия осуществления образовательной деятельности в образовательных учреждениях (**график работы**) скорее не удовлетворяют получателей услуг (3 организации: МАОУ СОШ № 8, МАОУ СОШ № 10 имени воина-интернационалиста Александра Харламова, МАОУ СОШ № 4)

9. По дополнительному параметру независимой оценки «**Удовлетворенность работой образовательной организации с родителями**» установлено, что участники образовательной деятельности оценили работу организации на «отлично»: средний балл муниципалитета по параметру составил 98,03. В общем рейтинге муниципалитет занимает 2 место.

## ГО Верхняя Пышма

В рейтинге среди всех муниципальных образований Свердловской области ГО Верхняя Пышма занимает **48** место.

### Среднее значение баллов по критериям НОКО-2024:

№ п/п	Наименование критерия	Балл
<b>1</b>	Открытость и доступность информации об организации	97,58
<b>2</b>	Комфортность условий предоставления услуг	91,99
<b>3</b>	Доступность для инвалидов	92,89
<b>4</b>	Доброжелательность, вежливость работников организации	92,39
<b>5</b>	Удовлетворенность условиями осуществления образовательной деятельности	88,02

На территории муниципального образования опрошено 4503 респондента (обучающихся и их родителей/законных представителей).

Итоговый интегральный показатель по результатам НОКО-2024 составил 92,59 балла (из 100 максимально возможных). Отклонение от нормативного показателя – 7,41%. В 2021 году интегральный показатель составлял 84,32 балла (из 100 максимально возможных), отклонение от нормативного показателя – 15,68%.

Ранжирование организаций внутри муниципалитета по значению интегрального показателя:

№ в общем перечне	ИНН	Наименование организации	Критерий 1	Критерий 2	Критерий 3	Критерий 4	Критерий 5	Итоговый балл	Место ОО в общем рейтинге	Место ОО в рейтинге муниципалитета
252	6606011548	МАОУ «СОШ № 4»	98,89	99,01	97,10	98,35	98,36	<b>98,34</b>	<b>83</b>	<b>1</b>
249	6606011530	МАОУ «СОШ № 1 »	98,18	97,38	98,57	97,82	95,08	<b>97,61</b>	<b>130</b>	<b>2</b>
257	6606011555	МАОУ «ООШ № 29»	100,00	100,00	88,00	100,00	100,00	<b>97,60</b>	<b>131</b>	<b>3</b>
256	6606011523	МАОУ «СОШ № 25 »	98,98	96,67	99,56	95,45	95,34	<b>97,20</b>	<b>176</b>	<b>4</b>
258	6606011650	МАОУ «СОШ № 33»	98,62	96,14	100,00	93,98	92,11	<b>96,17</b>	<b>297</b>	<b>5</b>
254	6606011675	МАОУ «СОШ № 9 »	97,78	91,31	91,14	94,85	89,72	<b>92,96</b>	<b>629</b>	<b>6</b>
251	6606011516	МАОУ «СОШ № 3»	96,85	91,67	95,71	86,64	83,65	<b>90,90</b>	<b>813</b>	<b>7</b>

№ в общем перечне	ИНН	Наименование организации	Критерий 1	Критерий 2	Критерий 3	Критерий 4	Критерий 5	Итоговый балл	Место ОО в общем рейтинге	Место ОО в рейтинге муниципалитета
253	6606011643	МАОУ «СОШ № 7»	96,16	88,06	82,00	87,84	79,28	<b>86,67</b>	<b>964</b>	<b>8</b>
255	6606011481	МАОУ «СОШ № 16»	95,99	82,15	89,00	85,89	77,69	<b>86,14</b>	<b>979</b>	<b>9</b>
250	6606011509	МАОУ «СОШ № 2 »	94,32	77,52	87,85	83,04	69,01	<b>82,35</b>	<b>1026</b>	<b>10</b>

Динамика баллов по критериям НОКО по муниципальному образованию представлена в таблице ниже.

Критерии НОКО	Кол-во ОО в НОКО-2021	Кол-во ОО в НОКО-2024	<i>Динамика результатов</i>
	10	10	
	Результаты НОКО-2021	Результаты НОКО-2024	
Критерий 1. Открытость и доступность информации об организации	91,75	97,58	5,83
Критерий 2. Комфортность условий предоставления услуг	85,05	91,99	6,94
Критерий 3. Доступность услуг для инвалидов	65,92	92,89	26,97
Критерий 4. Доброжелательность, вежливость работников организации	90,58	92,39	1,81
Критерий 5. Удовлетворенность условиями оказания услуг	88,32	88,02	-0,30
<b>Итоговый балл</b>	84,32	92,59	8,27

По результатам НОКО-2024 итоговый балл муниципалитета увеличился на 8,27 балла: с 84,32 до 92,59. Наибольшая положительная динамика наблюдается по Критерию 3. Доступность услуг для инвалидов: организации муниципалитета повысили уровень доступности услуг для инвалидов, за счет чего увеличился итоговый балл с 65,92 на 92,89. Отрицательная динамика у Критерия 5. Удовлетворенность условиями оказания услуг (с 88,32



до 88,02 балла). Наиболее высокая оценка была получена по Критерию 1. Открытость и доступность информации об организации – 97,58 балла (от 94,32 балла до 100,00 балла по организациям).

## **Основные недостатки, выявленные в муниципальном образовании:**

1. По **Критерию 1. Открытость и доступность информации об организации** установлено, что на официальных сайтах образовательных организаций не размещена/размещена не в полном объеме/размещена не актуальная следующая информация:

- Информация об обеспечении доступа в здания образовательной организации инвалидов и лиц с ограниченными возможностями здоровья (3 организации: МАОУ «СОШ № 4», МАОУ «СОШ № 7», МАОУ «СОШ № 9 »)

- Информация об электронных образовательных ресурсах, к которым обеспечивается доступ инвалидов и лиц с ограниченными возможностями здоровья (3 организации: МАОУ «СОШ № 4», МАОУ «СОШ № 7», МАОУ «СОШ № 9 »)

2. По **Критерию 1. Открытость и доступность информации об организации** установлено, что официальных сайтах образовательных организаций отсутствуют/не функционируют следующие способы дистанционного взаимодействия с получателями услуг:

- Электронной почты (1 организация: МАОУ «СОШ № 4»).

3. По **Критерию 2. Комфортность условий предоставления услуг** установлено, что в организациях отсутствуют следующие условия комфортности предоставления услуг:

- наличие и понятность навигации внутри организации (5 организаций: МАОУ «СОШ № 2 », МАОУ «СОШ № 25 », МАОУ «СОШ № 4», МАОУ «ООШ № 29», МАОУ «СОШ № 9 »).

4. По **Критерию 2. Комфортность условий предоставления услуг** установлено, что участники образовательной деятельности не в полной мере удовлетворены комфортностью предоставления услуг в помещениях организации (9 организаций: МАОУ «СОШ № 16», МАОУ «СОШ № 2 », МАОУ «СОШ № 3», МАОУ «СОШ № 25 », МАОУ «СОШ № 1 », МАОУ «СОШ № 4», МАОУ «СОШ № 7», МАОУ «СОШ № 33», МАОУ «СОШ № 9 »).

5. По **Критерию 3. Доступность для инвалидов** установлено, что помещения и территория организаций муниципального образования не в полной мере оборудованы с учетом доступности услуг для инвалидов. По результатам натурного наблюдения установлено, что в организации отсутствуют следующие показатели:

- наличие выделенных стоянок для автотранспортных средств инвалидов (2 организации: МАОУ «ООШ № 29», МАОУ «СОШ № 7»)

- наличие сменных кресел-колясок (2 организации: МАОУ «СОШ № 7», МАОУ «СОШ № 9 »)

- наличие специально оборудованных для инвалидов санитарно-гигиенических помещений (4 организации: МАОУ «СОШ № 16», МАОУ «СОШ № 2 », МАОУ «ООШ № 29», МАОУ «СОШ № 7»)

– дублирование надписей, знаков и иной текстовой и графической информации знаками, выполненными рельефно-точечным шрифтом Брайля (8 организаций: МАОУ «СОШ № 2 », МАОУ «СОШ № 3», МАОУ «СОШ № 25 », МАОУ «СОШ № 1 », МАОУ «ООШ № 29», МАОУ «СОШ № 7», МАОУ «СОШ № 33», МАОУ «СОШ № 9 »)

6. По **Критерию 4. Доброжелательность, вежливость работников организации** установлено, что участники образовательной деятельности не в полной мере удовлетворены доброжелательностью и вежливостью работников образовательной организации (9 организаций: МАОУ «СОШ № 16», МАОУ «СОШ № 2 », МАОУ «СОШ № 3», МАОУ «СОШ № 25 », МАОУ «СОШ № 1 », МАОУ «СОШ № 4», МАОУ «СОШ № 7», МАОУ «СОШ № 33», МАОУ «СОШ № 9 »)

7. По **Критерию 5. Удовлетворенность условиями осуществления образовательной деятельности** установлено, что в образовательных организациях не созданы условия для готовности получателей рекомендовать организацию (9 организаций: МАОУ «СОШ № 16», МАОУ «СОШ № 2 », МАОУ «СОШ № 3», МАОУ «СОШ № 25 », МАОУ «СОШ № 1 », МАОУ «СОШ № 4», МАОУ «СОШ № 7», МАОУ «СОШ № 33», МАОУ «СОШ № 9 »).

8. По **Критерию 5. Удовлетворенность условиями осуществления образовательной деятельности** установлено, что организационные условия осуществления образовательной деятельности в образовательных учреждениях (**график работы**) скорее не удовлетворяют получателей услуг (9 организаций: МАОУ «СОШ № 16», МАОУ «СОШ № 2 », МАОУ «СОШ № 3», МАОУ «СОШ № 25 », МАОУ «СОШ № 1 », МАОУ «СОШ № 4», МАОУ «СОШ № 7», МАОУ «СОШ № 33», МАОУ «СОШ № 9 »).

9. По дополнительному параметру независимой оценки **«Удовлетворенность работой образовательной организации с родителями»** установлено, что участники образовательной деятельности оценили работу организации на «отлично»: средний балл муниципалитета по параметру составил 89,18. В общем рейтинге муниципалитет занимает 76 место.

10. По завершению аудита сайта образовательной организации по дополнительному показателю НОКО **«Популяризация сайта bus.gov.ru на официальных сайтах образовательных организаций»** были выявлены следующие недостатки:

– В разделе «Независимая оценка качества условий осуществления образовательной деятельности организациями» на официальном сайте образовательной организации отсутствуют/не актуальны планы по итогам НОКО в 2018 году (1 организация: МАОУ «СОШ № 3»).

– В разделе «Независимая оценка качества условий осуществления образовательной деятельности организациями» на официальном сайте образовательной организации

отсутствуют/не актуальны планы по итогам НОКО в 2021 году (1 организация: МАОУ «СОШ № 3»)

– Отсутствие кликабельного баннера с переходом на карточку образовательной организации сайта bus.gov.ru, на котором реализована возможность оставить отзыв гражданами о качестве условий осуществления образовательной деятельности, предоставляемых образовательными организациями, с приглашением заинтересованных лиц воспользоваться предоставленным ресурсом и принять участие в оценке деятельности образовательных организаций (8 организаций: МАОУ «СОШ № 16», МАОУ «СОШ № 2 », МАОУ «СОШ № 25 », МАОУ «СОШ № 1 », МАОУ «СОШ № 4», МАОУ «СОШ № 7», МАОУ «СОШ № 33», МАОУ «СОШ № 9 »)

– Отсутствие QR-кода для оценки качества условий предоставления услуг каждой конкретной организацией их получателями, которые дают возможность открыть страницу организации на официальном сайте для размещения информации о государственных и муниципальных учреждениях в сети «Интернет» www.bus.gov.ru в соответствии с методическими рекомендациями Минпросвещения РФ от 2024 года (на главной странице сайта) (3 организации: МАОУ «СОШ № 25 », МАОУ «СОШ № 4», МАОУ «ООШ № 29»)

Проанализировав полученные данные, региональный оператор провел работу с организациями по устранению выявленных недостатков по показателю НОКО **«Популяризация сайта bus.gov.ru на официальных сайтах образовательных организаций»**. Организации запланировали мероприятия по устранению недостатков до окончания НОКО.

## ГО Верхняя Тура

В рейтинге среди всех муниципальных образований Свердловской области ГО Верхняя Тура занимает **51** место.

### Среднее значение баллов по критериям НОКО-2024:

№ п/п	Наименование критерия	Балл
<b>1</b>	Открытость и доступность информации об организации	96,91
<b>2</b>	Комфортность условий предоставления услуг	91,81
<b>3</b>	Доступность для инвалидов	96,38
<b>4</b>	Доброжелательность, вежливость работников организации	88,62
<b>5</b>	Удовлетворенность условиями осуществления образовательной деятельности	87,82

На территории муниципального образования опрошен 631 респондент (обучающихся и их родителей/законных представителей).

Итоговый интегральный показатель по результатам НОКО-2024 составил 92,41 балла (из 100 максимально возможных). Отклонение от нормативного показателя – 7,59%. В 2021 году интегральный показатель составлял 84,64 балла (из 100 максимально возможных), отклонение от нормативного показателя – 17,36%.

Ранжирование организаций внутри муниципалитета по значению интегрального показателя:

№ в общем перечне	ИНН	Наименование организации	Критерий 1	Критерий 2	Критерий 3	Критерий 4	Критерий 5	Итоговый балл	Место ОО в общем рейтинге	Место ОО в рейтинге муниципалитета
261	6620007247	МБОУ СОШ № 19	96,97	93,53	94,00	88,27	88,71	<b>92,50</b>	<b>670</b>	<b>1</b>
262	6620007230	МБОУ «СОШ № 14»	96,85	90,09	98,75	88,97	86,92	<b>92,32</b>	<b>688</b>	<b>2</b>

Динамика баллов по критериям НОКО по муниципальному образованию представлена в таблице ниже.

Критерии НОКО	Кол-во ОО в НОКО-2021	Кол-во ОО в НОКО-2024	<i>Динамика результатов</i>
	2	2	

	<b>Результаты НОКО-2021</b>	<b>Результаты НОКО-2024</b>	
Критерий 1. Открытость и доступность информации об организации	85,70	96,91	11,21
Критерий 2. Комфортность условий предоставления услуг	84,25	91,81	7,56
Критерий 3. Доступность услуг для инвалидов	77,95	96,38	18,43
Критерий 4. Доброжелательность, вежливость работников организации	83,40	88,62	5,22
Критерий 5. Удовлетворенность условиями оказания услуг	81,90	87,82	5,91
<b>Итоговый балл</b>	<b>82,64</b>	<b>92,41</b>	<b>9,77</b>

По результатам НОКО-2024 итоговый балл муниципалитета увеличился на 9,77 балла: с 82,64 до 92,41. Наибольшая положительная динамика наблюдается по Критерию 1. Открытость и доступность информации об организации, итоговый балл увеличился с 85,70 до 96,91 и Критерию 3. Доступность услуг для инвалидов, итоговый балл увеличился с 77,95 до 96,38. Отрицательная динамика отсутствует. Наиболее высокие оценки были получены по Критерию 1. Открытость и доступность информации об организации – 96,91 балла (от 96,85 балла до 96,97 балла по организациям) и Критерию 3. Доступность услуг для инвалидов – 96,38 (от 94,00 балла до 98,75 балла по организациям).

## **Основные недостатки, выявленные в муниципальном образовании:**

1. По **Критерию 1. Открытость и доступность информации об организации** установлено, что на официальных сайтах образовательных организаций не размещена/размещена не в полном объеме/размещена не актуальная следующая информация:

- Информация о заключенных и планируемых к заключению договорах с иностранными и (или) международными организациями по вопросам образования (1 организация: МБОУ «СОШ № 14»).

- Информация о международной аккредитации образовательных программ (при наличии) (1 организация: МБОУ «СОШ № 14»)

2. По **Критерию 2. Комфортность условий предоставления услуг** установлено, что в организациях отсутствуют следующие условия комфортности предоставления услуг:

- наличие и понятность навигации внутри организации (1 организация: МБОУ «СОШ № 14»).

3. По **Критерию 2. Комфортность условий предоставления услуг** установлено, что участники образовательной деятельности не в полной мере удовлетворены комфортностью предоставления услуг в помещениях организации (2 организации: МБОУ «СОШ № 14», МБОУ СОШ № 19).

4. По **Критерию 3. Доступность для инвалидов** установлено, что помещения и территория организаций муниципального образования не в полной мере оборудованы с учетом доступности услуг для инвалидов. По результатам натурного наблюдения установлено, что в организации отсутствуют следующие показатели:

- наличие сменных кресел-колясок (1 организация: МБОУ СОШ № 19)
- дублирование надписей, знаков и иной текстовой и графической информации знаками, выполненными рельефно-точечным шрифтом Брайля (1 организация: МБОУ СОШ № 19)

5. По **Критерию 4. Доброжелательность, вежливость работников организации** установлено, что участники образовательной деятельности не в полной мере удовлетворены доброжелательностью и вежливостью работников образовательной организации (2 организации: МБОУ «СОШ № 14», МБОУ СОШ № 19)

6. По **Критерию 5. Удовлетворенность условиями осуществления образовательной деятельности** установлено, что в образовательных организациях не созданы условия для готовности получателей рекомендовать организацию (2 организации: МБОУ «СОШ № 14», МБОУ СОШ № 19).

7. По **Критерию 5. Удовлетворенность условиями осуществления образовательной деятельности** установлено, что организационные условия осуществления образовательной

деятельности в образовательных учреждениях (**график работы**) скорее не удовлетворяют получателей услуг (2 организации: МБОУ «СОШ № 14», МБОУ СОШ № 19).

8. По дополнительному параметру независимой оценки **«Удовлетворенность работой образовательной организации с родителями»** установлено, что участники образовательной деятельности оценили работу организации на «отлично»: средний балл муниципалитета по параметру составил 87,50. В общем рейтинге муниципалитет занимает 78 место.



### ГО Верхотурский

В рейтинге среди всех муниципальных образований Свердловской области ГО Верхотурский занимает **27** место.

#### Среднее значение баллов по критериям НОКО-2024:

№ п/п	Наименование критерия	Балл
<b>1</b>	Открытость и доступность информации об организации	98,80
<b>2</b>	Комфортность условий предоставления услуг	96,41
<b>3</b>	Доступность для инвалидов	81,56
<b>4</b>	Доброжелательность, вежливость работников организации	96,98
<b>5</b>	Удовлетворенность условиями осуществления образовательной деятельности	95,46

На территории муниципального образования опрошено 519 респондентов (обучающихся и их родителей/законных представителей).

Итоговый интегральный показатель по результатам НОКО-2024 составил 93,86 балла (из 100 максимально возможных). Отклонение от нормативного показателя – 6,14%. В 2021 году интегральный показатель составлял 85,99 балла (из 100 максимально возможных), отклонение от нормативного показателя – 14,01%.

Ранжирование организаций внутри муниципалитета по значению интегрального показателя:

№ в общем перечне	ИНН	Наименование организации	Критерий 1	Критерий 2	Критерий 3	Критерий 4	Критерий 5	Итоговый балл	Место ОО в общем рейтинге	Место ОО в рейтинге муниципалитета
267	6640002705	МКОУ «Прокоп-Салдинская СОШ»	100,00	100,00	88,00	100,00	100,00	<b>97,60</b>	<b>131</b>	<b>1</b>
266	6640002864	МКОУ «Усть-Салдинская СОШ»	100,00	98,08	88,00	98,95	99,23	<b>96,85</b>	<b>214</b>	<b>2</b>
264	6640002906	МКОУ «Дерябинская СОШ»	99,00	100,00	80,00	100,00	100,00	<b>96,00</b>	<b>314</b>	<b>3</b>
271	6640002840	МАОУ «Пролетарская СОШ»	98,64	97,26	88,00	96,17	95,07	<b>95,03</b>	<b>413</b>	<b>4</b>
270	6640002663	МАОУ «ООШ № 2»	99,35	96,64	88,00	95,45	93,18	<b>94,52</b>	<b>461</b>	<b>5</b>
272	6640001395	МАОУ «СОШ № 46»	98,46	92,11	94,00	92,60	88,42	<b>93,12</b>	<b>606</b>	<b>6</b>

№ в общем перечне	ИНН	Наименование организации	Критерий 1	Критерий 2	Критерий 3	Критерий 4	Критерий 5	Итоговый балл	Место ОО в общем рейтинге	Место ОО в рейтинге муниципалитета
268	6640002832	МКОУ «Красногорская СОШ»	97,04	96,88	80,00	97,50	92,51	<b>92,79</b>	<b>647</b>	<b>7</b>
269	6640002776	МКОУ «Меркушинская ООШ»	96,67	87,50	78,00	95,00	93,75	<b>90,18</b>	<b>857</b>	<b>8</b>
265	6640002790	МКОУ «Кордюковская СОШ»	100,00	99,24	50,00	97,19	96,97	<b>88,68</b>	<b>919</b>	<b>9</b>

Динамика баллов по критериям НОКО по муниципальному образованию представлена в таблице ниже.

Критерии НОКО	Кол-во ОО в НОКО-2021	Кол-во ОО в НОКО-2024	<i>Динамика результатов</i>
	9	9	
	<b>Результаты НОКО-2021</b>	<b>Результаты НОКО-2024</b>	
Критерий 1. Открытость и доступность информации об организации	92,81	98,80	5,98
Критерий 2. Комфортность условий предоставления услуг	90,56	96,41	5,86
Критерий 3. Доступность услуг для инвалидов	59,47	81,56	22,09
Критерий 4. Доброжелательность, вежливость работников организации	93,82	96,98	3,16
Критерий 5. Удовлетворенность условиями оказания услуг	93,31	95,46	2,15
<b>Итоговый балл</b>	<b>85,99</b>	<b>93,86</b>	<b>7,87</b>

По результатам НОКО-2024 итоговый балл муниципалитета увеличился на 7,87 балла: с 85,99 до 93,86. Наибольшая положительная динамика наблюдается по Критерию 3. Доступность услуг для инвалидов: организации муниципалитета повысили уровень доступности услуг для инвалидов, за счет чего увеличился итоговый балл с 59,47 на 81,56. Отрицательная динамика отсутствует. Наиболее высокая оценка была получена по Критерию 1. Открытость и доступность информации об организации - 98,80 балла (от 96,67 балла до 100,00 балла по организациям).

### **Основные недостатки, выявленные в муниципальном образовании:**

1. По **Критерию 1. Открытость и доступность информации об организации** установлено, что официальных сайтах образовательных организаций отсутствуют/не функционируют следующие способы дистанционного взаимодействия с получателями услуг:

- Электронной почты (1 организация: МКОУ «Красногорская СОШ»).

2. По **Критерию 2. Комфортность условий предоставления услуг** установлено, что в организациях отсутствуют следующие условия комфортности предоставления услуг:

- наличие и понятность навигации внутри организации (3 организации: МКОУ «Меркушинская ООШ», МКОУ «Кордюковская СОШ», МАОУ «Пролетарская СОШ»).

3. По **Критерию 2. Комфортность условий предоставления услуг** установлено, что участники образовательной деятельности не в полной мере удовлетворены комфортностью предоставления услуг в помещениях организации (7 организаций: МАОУ «СОШ № 46», МАОУ «ООШ № 2», МКОУ «Меркушинская ООШ», МКОУ «Кордюковская СОШ», МКОУ «Красногорская СОШ», МАОУ «Пролетарская СОШ», МКОУ «Усть-Салдинская СОШ»).

4. По **Критерию 3. Доступность для инвалидов** установлено, что помещения и территория организаций муниципального образования не в полной мере оборудованы с учетом доступности услуг для инвалидов. По результатам натурного наблюдения установлено, что в организации отсутствуют следующие показатели:

- наличие выделенных стоянок для автотранспортных средств инвалидов (8 организаций: МАОУ «СОШ № 46», МАОУ «ООШ № 2», МКОУ «Прокоп-Салдинская СОШ», МКОУ «Кордюковская СОШ», МКОУ «Красногорская СОШ», МАОУ «Пролетарская СОШ», МКОУ «Усть-Салдинская СОШ», МКОУ «Дерябинская СОШ»)

- наличие сменных кресел-колясок (1 организация: МКОУ «Кордюковская СОШ»)

- наличие специально оборудованных для инвалидов санитарно-гигиенических помещений (8 организаций: МАОУ «ООШ № 2», МКОУ «Прокоп-Салдинская СОШ», МКОУ «Меркушинская ООШ», МКОУ «Кордюковская СОШ», МКОУ «Красногорская СОШ», МАОУ «Пролетарская СОШ», МКОУ «Усть-Салдинская СОШ», МКОУ «Дерябинская СОШ»)

- дублирование для инвалидов по слуху и зрению звуковой и зрительной информации (5 организаций: МКОУ «Меркушинская ООШ», МКОУ «Кордюковская СОШ», МКОУ «Красногорская СОШ», МКОУ «Усть-Салдинская СОШ», МКОУ «Дерябинская СОШ»)

- дублирование надписей, знаков и иной текстовой и графической информации знаками, выполненными рельефно-точечным шрифтом Брайля (5 организаций: МКОУ «Меркушинская ООШ», МКОУ «Кордюковская СОШ», МАОУ «Пролетарская СОШ», МКОУ «Усть-Салдинская СОШ», МКОУ «Дерябинская СОШ»)

– возможность предоставления инвалидам по слуху (слуху и зрению) услуг сурдопереводчика (тифлосурдопереводчика) (3 организации: МКОУ «Меркушинская ООШ», МКОУ «Кордюковская СОШ», МКОУ «Красногорская СОШ»)

– помощь, оказываемая работниками организации, прошедшими необходимое обучение (инструктирование) по сопровождению инвалидов в помещениях организации и на прилегающей территории (1 организация: МКОУ «Кордюковская СОШ»)

– наличие возможности предоставления услуги в дистанционном режиме или на дому (1 организация: МКОУ «Кордюковская СОШ»)

5. По **Критерию 4. Доброжелательность, вежливость работников организации** установлено, что участники образовательной деятельности не в полной мере удовлетворены доброжелательностью и вежливостью работников образовательной организации (7 организаций: МАОУ «СОШ № 46», МАОУ «ООШ № 2», МКОУ «Меркушинская ООШ», МКОУ «Кордюковская СОШ», МКОУ «Красногорская СОШ», МАОУ «Пролетарская СОШ», МКОУ «Усть-Салдинская СОШ»)

6. По **Критерию 5. Удовлетворенность условиями осуществления образовательной деятельности** установлено, что в образовательных организациях не созданы условия для готовности получателей рекомендовать организацию (6 организаций: МАОУ «СОШ № 46», МАОУ «ООШ № 2», МКОУ «Меркушинская ООШ», МКОУ «Кордюковская СОШ», МКОУ «Красногорская СОШ», МАОУ «Пролетарская СОШ»).

7. По **Критерию 5. Удовлетворенность условиями осуществления образовательной деятельности** установлено, что организационные условия осуществления образовательной деятельности в образовательных учреждениях (**график работы**) скорее не удовлетворяют получателей услуг (6 организаций: МАОУ «СОШ № 46», МАОУ «ООШ № 2», МКОУ «Меркушинская ООШ», МКОУ «Кордюковская СОШ», МАОУ «Пролетарская СОШ», МКОУ «Усть-Салдинская СОШ», МКОУ).

8. По дополнительному параметру независимой оценки **«Удовлетворенность работой образовательной организации с родителями»** установлено, что участники образовательной деятельности оценили работу организации на «отлично»: средний балл муниципалитета по параметру составил 95,37. В общем рейтинге муниципалитет занимает 22 место.

9. По завершению аудита сайта образовательной организации по дополнительному показателю НОКО **«Популяризация сайта bus.gov.ru на официальных сайтах образовательных организаций»** были выявлены следующие недостатки:

– Отсутствие QR-кода для оценки качества условий предоставления услуг каждой конкретной организацией их получателями, которые дают возможность открыть страницу организации на официальном сайте для размещения информации о государственных и

муниципальных учреждениях в сети «Интернет» [www.bus.gov.ru](http://www.bus.gov.ru) в соответствии с методическими рекомендациями Минпросвещения РФ от 2024 года (на главной странице сайта) (2 организации: МКОУ «Кордюковская СОШ», МАОУ «Пролетарская СОШ»)

Проанализировав полученные данные, региональный оператор провел работу с организациями по устранению выявленных недостатков по показателю НОКО **«Популяризация сайта [bus.gov.ru](http://bus.gov.ru) на официальных сайтах образовательных организаций»**. Организации запланировали мероприятия по устранению недостатков до окончания НОКО.

## ГО г. Лесной

В рейтинге среди всех муниципальных образований Свердловской области ГО г. Лесной занимает **68** место.

### Среднее значение баллов по критериям НОКО-2024:

№ п/п	Наименование критерия	Балл
<b>1</b>	Открытость и доступность информации об организации	98,45
<b>2</b>	Комфортность условий предоставления услуг	90,96
<b>3</b>	Доступность для инвалидов	80,20
<b>4</b>	Доброжелательность, вежливость работников организации	93,72
<b>5</b>	Удовлетворенность условиями осуществления образовательной деятельности	90,55

На территории муниципального образования опрошено 3015 респондентов (обучающихся и их родителей/законных представителей).

Итоговый интегральный показатель по результатам НОКО-2024 составил 90,77 балла (из 100 максимально возможных). Отклонение от нормативного показателя – 9,23%. В 2021 году интегральный показатель составлял 87,08 балла (из 100 максимально возможных), отклонение от нормативного показателя – 12,92%.

Ранжирование организаций внутри муниципалитета по значению интегрального показателя:

№ в общем перечне	ИНН	Наименование организации	Критерий 1	Критерий 2	Критерий 3	Критерий 4	Критерий 5	Итоговый балл	Место ОО в общем рейтинге	Место ОО в рейтинге муниципалитета
280	6630006732	МАОУ СОШ № 72	99,18	97,58	88,00	96,87	96,59	<b>95,64</b>	<b>353</b>	<b>1</b>
284	6630006771	МАОУ СОШ № 76	97,66	92,18	100,00	93,60	92,11	<b>95,11</b>	<b>405</b>	<b>2</b>
279	6630006725	МБОУ СОШ № 71	99,15	92,91	82,00	96,60	94,57	<b>93,05</b>	<b>617</b>	<b>3</b>
285	6630006789	МАОУ «Лицей»	98,54	91,67	82,00	94,53	96,25	<b>92,60</b>	<b>661</b>	<b>4</b>
283	6630006764	МБОУ СОШ № 75	99,10	92,58	80,00	95,57	93,81	<b>92,21</b>	<b>700</b>	<b>5</b>
277	6630006683	МБОУ СОШ № 64	98,66	91,65	82,00	93,74	92,50	<b>91,71</b>	<b>744</b>	<b>6</b>
278	6630006690	МБОУ СОШ № 67	98,30	85,37	82,00	93,19	84,94	<b>88,76</b>	<b>916</b>	<b>7</b>
282	6630006757	МБОУ СОШ № 74	98,07	93,86	58,00	95,83	91,14	<b>87,38</b>	<b>954</b>	<b>8</b>
281	6630006740	МБОУ СОШ № 73	97,75	85,66	82,00	87,08	79,71	<b>86,44</b>	<b>971</b>	<b>9</b>
276	6630006838	МБОУ СОШ № 8	98,05	86,11	66,00	90,18	83,89	<b>84,85</b>	<b>1005</b>	<b>10</b>

Динамика баллов по критериям НОКО по муниципальному образованию представлена в таблице ниже.

Критерии НОКО	Кол-во ОО в НОКО-2021	Кол-во ОО в НОКО-2024	<i>Динамика результатов</i>
	10	10	
	Результаты НОКО-2021	Результаты НОКО-2024	
Критерий 1. Открытость и доступность информации об организации	92,95	98,45	5,50
Критерий 2. Комфортность условий предоставления услуг	89,40	90,96	1,56
Критерий 3. Доступность услуг для инвалидов	64,36	80,20	15,84
Критерий 4. Доброжелательность, вежливость работников организации	94,72	93,72	-1,00
Критерий 5. Удовлетворенность условиями оказания услуг	93,95	90,55	-3,40
<b>Итоговый балл</b>	<b>87,08</b>	<b>90,77</b>	<b>3,70</b>

По результатам НОКО-2024 итоговый балл муниципалитета увеличился на 3,70 балла: с 87,08 до 90,77. Наибольшая положительная динамика наблюдается по Критерию 3. Доступность услуг для инвалидов: организации муниципалитета повысили уровень доступности услуг для инвалидов, за счет чего увеличился итоговый балл с 64,36 на 80,20. Отрицательная динамика у Критерия 4. Доброжелательность, вежливость работников организации (с 94,72 до 93,72 балла) и у Критерия 5. Удовлетворенность условиями оказания услуг (с 93,95 до 90,55 балла). Наиболее высокие оценки были получены по Критерию 1. Открытость и доступность информации об организации - 98,45 балла (от 97,66 балла до 99,18 балла по организациям).



## **Основные недостатки, выявленные в муниципальном образовании:**

1. По **Критерию 1. Открытость и доступность информации об организации** установлено, что на официальных сайтах образовательных организаций не размещена/размещена не в полном объеме/размещена не актуальная следующая информация:

- Устав образовательной организации (2 организации: МБОУ СОШ № 74, МБОУ СОШ № 75).

2. По **Критерию 1. Открытость и доступность информации об организации** установлено, что официальных сайтах образовательных организаций отсутствуют/не функционируют следующие способы дистанционного взаимодействия с получателями услуг:

- Электронной почты (2 организации: МБОУ СОШ № 73, МБОУ СОШ № 8).

3. По **Критерию 2. Комфортность условий предоставления услуг** установлено, что в организациях отсутствуют следующие условия комфортности предоставления услуг:

- наличие и понятность навигации внутри организации (3 организации: МБОУ СОШ № 64, МБОУ СОШ № 74, МБОУ СОШ № 75).

4. По **Критерию 2. Комфортность условий предоставления услуг** установлено, что участники образовательной деятельности не в полной мере удовлетворены комфортностью предоставления услуг в помещениях организации (10 организаций: МБОУ СОШ № 64, МБОУ СОШ № 67, МБОУ СОШ № 71, МАОУ СОШ № 72, МБОУ СОШ № 73, МБОУ СОШ № 74, МБОУ СОШ № 75, МАОУ СОШ № 76, МАОУ «Лицей», МБОУ СОШ № 8).

5. По **Критерию 3. Доступность для инвалидов** установлено, что помещения и территория организаций муниципального образования не в полной мере оборудованы с учетом доступности услуг для инвалидов. По результатам натурного наблюдения установлено, что в организации отсутствуют следующие показатели:

- наличие выделенных стоянок для автотранспортных средств инвалидов (7 организаций: МБОУ СОШ № 64, МБОУ СОШ № 67, МБОУ СОШ № 71, МБОУ СОШ № 73, МБОУ СОШ № 74, МАОУ «Лицей», МБОУ СОШ № 8)

- наличие сменных кресел-колясок (9 организаций: МБОУ СОШ № 64, МБОУ СОШ № 67, МБОУ СОШ № 71, МАОУ СОШ № 72, МБОУ СОШ № 73, МБОУ СОШ № 74, МБОУ СОШ № 75, МАОУ «Лицей», МБОУ СОШ № 8)

- наличие специально оборудованных для инвалидов санитарно-гигиенических помещений (9 организаций: МБОУ СОШ № 64, МБОУ СОШ № 67, МБОУ СОШ № 71, МАОУ СОШ № 72, МБОУ СОШ № 73, МБОУ СОШ № 74, МБОУ СОШ № 75, МАОУ «Лицей», МБОУ СОШ № 8)

– дублирование для инвалидов по слуху и зрению звуковой и зрительной информации (8 организаций: МБОУ СОШ № 67, МБОУ СОШ № 71, МАОУ СОШ № 72, МБОУ СОШ № 73, МБОУ СОШ № 74, МАОУ СОШ № 76, МАОУ «Лицей», МБОУ СОШ № 8)

– дублирование надписей, знаков и иной текстовой и графической информации знаками, выполненными рельефно-точечным шрифтом Брайля информации (3 организации: МБОУ СОШ № 64, МБОУ СОШ № 74, МБОУ СОШ № 75,)

– возможность предоставления инвалидам по слуху (слуху и зрению) услуг сурдопереводчика (тифлосурдопереводчика) (3 организации: МБОУ СОШ № 74, МБОУ СОШ № 75, МБОУ СОШ № 8)

– помощь, оказываемая работниками организации, прошедшими необходимое обучение (инструктирование) по сопровождению инвалидов в помещениях организации и на прилегающей территории (2 организации: МБОУ СОШ № 74, МБОУ СОШ № 8)

6. По **Критерию 4. Доброжелательность, вежливость работников организации** установлено, что участники образовательной деятельности не в полной мере удовлетворены доброжелательностью и вежливостью работников образовательной организации (10 организаций: МБОУ СОШ № 64, МБОУ СОШ № 67, МБОУ СОШ № 71, МАОУ СОШ № 72, МБОУ СОШ № 73, МБОУ СОШ № 74, МБОУ СОШ № 75, МАОУ СОШ № 76, МАОУ «Лицей», МБОУ СОШ № 8)

7. По **Критерию 5. Удовлетворенность условиями осуществления образовательной деятельности** установлено, что в образовательных организациях не созданы условия для готовности получателей рекомендовать организацию (10 организаций: МБОУ СОШ № 64, МБОУ СОШ № 67, МБОУ СОШ № 71, МАОУ СОШ № 72, МБОУ СОШ № 73, МБОУ СОШ № 74, МБОУ СОШ № 75, МАОУ СОШ № 76, МАОУ «Лицей», МБОУ СОШ № 8).

8. По **Критерию 5. Удовлетворенность условиями осуществления образовательной деятельности** установлено, что организационные условия осуществления образовательной деятельности в образовательных учреждениях (**график работы**) скорее не удовлетворяют получателей услуг (10 организаций: МБОУ СОШ № 64, МБОУ СОШ № 67, МБОУ СОШ № 71, МАОУ СОШ № 72, МБОУ СОШ № 73, МБОУ СОШ № 74, МБОУ СОШ № 75, МАОУ СОШ № 76, МАОУ «Лицей», МБОУ СОШ № 8).

9. По дополнительному параметру независимой оценки **«Удовлетворенность работой образовательной организации с родителями»** установлено, что участники образовательной деятельности оценили работу организации на «отлично»: средний балл муниципалитета по параметру составил 92,39. В общем рейтинге муниципалитет занимает 58 место.

10. По завершению аудита сайта образовательной организации по дополнительному показателю НОКО **«Популяризация сайта bus.gov.ru на официальных сайтах образовательных организаций»** были выявлены следующие недостатки:

– В разделе «Независимая оценка качества условий осуществления образовательной деятельности организациями» на официальном сайте образовательной организации отсутствуют/не актуальны планы по итогам НОКО в 2021 году (1 организация: МБОУ СОШ № 73).

– Отсутствие QR-кода для оценки качества условий предоставления услуг каждой конкретной организацией их получателями, которые дают возможность открыть страницу организации на официальном сайте для размещения информации о государственных и муниципальных учреждениях в сети «Интернет» [www.bus.gov.ru](http://www.bus.gov.ru) в соответствии с методическими рекомендациями Минпросвещения РФ от 2024 года (на главной странице сайта) (6 организаций: МБОУ СОШ № 71, МАОУ СОШ № 72, МБОУ СОШ № 73, МАОУ СОШ № 76, МАОУ «Лицей», МБОУ СОШ № 8)

Проанализировав полученные данные, региональный оператор провел работу с организациями по устранению выявленных недостатков по показателю НОКО **«Популяризация сайта bus.gov.ru на официальных сайтах образовательных организаций»**. Организации запланировали мероприятия по устранению недостатков до окончания НОКО.

## ГО Дегтярск

В рейтинге среди всех муниципальных образований Свердловской области ГО Дегтярск занимает **63** место.

### Среднее значение баллов по критериям НОКО-2024:

№ п/п	Наименование критерия	Балл
<b>1</b>	Открытость и доступность информации об организации	98,08
<b>2</b>	Комфортность условий предоставления услуг	96,14
<b>3</b>	Доступность для инвалидов	69,78
<b>4</b>	Доброжелательность, вежливость работников организации	97,12
<b>5</b>	Удовлетворенность условиями осуществления образовательной деятельности	95,77

На территории муниципального образования опрошено 988 респондентов (обучающихся и их родителей/законных представителей).

Итоговый интегральный показатель по результатам НОКО-2024 составил 91,43 балла (из 100 максимально возможных). Отклонение от нормативного показателя – 8,57%. В 2021 году интегральный показатель составлял 85,24 балла (из 100 максимально возможных), отклонение от нормативного показателя – 14,77%.

Ранжирование организаций внутри муниципалитета по значению интегрального показателя:

№ в общем перечне	ИНН	Наименование организации	Критерий 1	Критерий 2	Критерий 3	Критерий 4	Критерий 5	Итоговый балл	Место ОО в общем рейтинге	Место ОО в рейтинге муниципалитета
292	6627012937	МБВСОУ «ВСОШ № 4»	98,17	100,00	66,00	99,06	99,17	<b>92,48</b>	<b>674</b>	<b>1</b>
289	6627012888	МАОУ «СОШ № 16»	98,80	99,38	60,00	99,81	99,17	<b>91,63</b>	<b>750</b>	<b>2</b>
291	6627012905	МАОУ «СОШ № 30 имени 10-го гвардейского УДТК»	97,56	94,95	77,12	94,16	91,58	<b>91,07</b>	<b>798</b>	<b>3</b>
290	6627012895	МБОУ «СОШ № 23»	97,79	90,21	76,00	95,45	93,14	<b>90,52</b>	<b>835</b>	<b>4</b>

Динамика баллов по критериям НОКО по муниципальному образованию представлена в таблице ниже.

Критерии НОКО	Кол-во ОО в НОКО-2021	Кол-во ОО в НОКО-2024	<i>Динамика результатов</i>
	4	4	
	Результаты НОКО-2021	Результаты НОКО-2024	
Критерий 1. Открытость и доступность информации об организации	92,70	98,08	5,38
Критерий 2. Комфортность условий предоставления услуг	91,25	96,14	4,88
Критерий 3. Доступность услуг для инвалидов	58,43	69,78	11,36
Критерий 4. Доброжелательность, вежливость работников организации	93,35	97,12	3,77
Критерий 5. Удовлетворенность условиями оказания услуг	90,45	95,77	5,32
<b>Итоговый балл</b>	85,24	91,43	6,19

По результатам НОКО-2024 итоговый балл муниципалитета увеличился на 6,19 балла: с 85,24 до 91,43. Наибольшая положительная динамика наблюдается по Критерию 3. Доступность услуг для инвалидов: организации муниципалитета повысили уровень доступности услуг для инвалидов, за счет чего увеличился итоговый балл с 58,43 на 69,78. Отрицательная динамика отсутствует. Наиболее высокие оценки были получены по Критерию 1. Открытость и доступность информации об организации - 98,08 балла (от 97,56 балла до 98,80 балла по организациям) и Критерию 4. Доброжелательность, вежливость работников организации – 97,12 (от 94,16 балла до 99,81 балла по организациям).

## **Основные недостатки, выявленные в муниципальном образовании:**

1. По **Критерию 1. Открытость и доступность информации об организации** установлено, что официальных сайтах образовательных организаций отсутствуют/не функционируют следующие способы дистанционного взаимодействия с получателями услуг:

- Номер телефона (1 организация: МБОУ «СОШ № 23»)
- Электронной почты (1 организация: МБВСОУ «ВСОШ № 4»)

2. По **Критерию 1. Открытость и доступность информации об организации** установлено, что на информационных стендах образовательных организаций муниципалитета не размещена/размещена не в полном объеме/размещена не актуальная следующая информация:

- Документ о порядке оказания платных образовательных услуг, в том числе образец договора об оказании платных образовательных услуг, документ об утверждении стоимости обучения по каждой образовательной программе (3 организаций: МБОУ «СОШ № 23», МАОУ «СОШ № 30 имени 10-го гвардейского УДТК», МБВСОУ «ВСОШ № 4»)

3. По **Критерию 2. Комфортность условий предоставления услуг** установлено, что участники образовательной деятельности не в полной мере удовлетворены комфортностью предоставления услуг в помещениях организации (3 организации: МАОУ «СОШ № 16», МБОУ «СОШ № 23», МАОУ «СОШ № 30 имени 10-го гвардейского УДТК»)

4. По **Критерию 3. Доступность для инвалидов** установлено, что помещения и территория организаций муниципального образования не в полной мере оборудованы с учетом доступности услуг для инвалидов. По результатам натурного наблюдения установлено, что в организации отсутствуют следующие показатели:

- оборудование входных групп пандусами (подъемными платформами) (3 организации: МАОУ «СОШ № 16», МБОУ «СОШ № 23», МБВСОУ «ВСОШ № 4»)

- наличие адаптированных лифтов, поручней, расширенных дверных проемов (2 организации: МАОУ «СОШ № 16», МБОУ «СОШ № 23»)

- наличие сменных кресел-колясок (4 организации: МАОУ «СОШ № 16», МБОУ «СОШ № 23», МАОУ «СОШ № 30 имени 10-го гвардейского УДТК», МБВСОУ «ВСОШ № 4»)

- наличие специально оборудованных для инвалидов санитарно-гигиенических помещений (3 организации: МАОУ «СОШ № 16», МБОУ «СОШ № 23», МБВСОУ «ВСОШ № 4»)

- дублирование для инвалидов по слуху и зрению звуковой и зрительной информации (4 организации: МАОУ «СОШ № 16», МБОУ «СОШ № 23», МАОУ «СОШ № 30 имени 10-го гвардейского УДТК», МБВСОУ «ВСОШ № 4»)

– дублирование надписей, знаков и иной текстовой и графической информации знаками, выполненными рельефно-точечным шрифтом Брайля (2 организации: МАОУ «СОШ № 16», МАОУ «СОШ № 30 имени 10-го гвардейского УДТК)

– возможность предоставления инвалидам по слуху (слуху и зрению) услуг сурдопереводчика (тифлосурдопереводчика) (3 организации: МБОУ «СОШ № 23», МАОУ «СОШ № 30 имени 10-го гвардейского УДТК», МБВСОУ «ВСОШ № 4»)

– помощь, оказываемая работниками организации, прошедшими необходимое обучение (инструктирование) по сопровождению инвалидов в помещениях организации и на прилегающей территории (2 организации: МАОУ «СОШ № 16», МБВСОУ «ВСОШ № 4»).

5. По **Критерию 4. Доброжелательность, вежливость работников организации** установлено, что участники образовательной деятельности не в полной мере удовлетворены доброжелательностью и вежливостью работников образовательной организации (4 организации: МАОУ «СОШ № 16», МБОУ «СОШ № 23», МАОУ «СОШ № 30 имени 10-го гвардейского УДТК», МБВСОУ «ВСОШ № 4»).

6. По **Критерию 5. Удовлетворенность условиями осуществления образовательной деятельности** установлено, что в образовательных организациях не созданы условия для готовности получателей рекомендовать организацию (3 организации: МАОУ «СОШ № 16», МБОУ «СОШ № 23», МАОУ «СОШ № 30 имени 10-го гвардейского УДТК»).

7. По **Критерию 5. Удовлетворенность условиями осуществления образовательной деятельности** установлено, что организационные условия осуществления образовательной деятельности в образовательных учреждениях (**график работы**) скорее не удовлетворяют получателей услуг (4 организации: МАОУ «СОШ № 16», МБОУ «СОШ № 23», МАОУ «СОШ № 30 имени 10-го гвардейского УДТК», МБВСОУ «ВСОШ № 4»).

8. По дополнительному параметру независимой оценки **«Удовлетворенность работой образовательной организации с родителями»** установлено, что участники образовательной деятельности оценили работу организации на «отлично»: средний балл муниципалитета по параметру составил 96,56. В общем рейтинге муниципалитет занимает 5 место.

9. По завершению аудита сайта образовательной организации по дополнительному показателю НОКО **«Популяризация сайта bus.gov.ru на официальных сайтах образовательных организаций»** были выявлены следующие недостатки:

– Отсутствие QR-кода для оценки качества условий предоставления услуг каждой конкретной организацией их получателями, которые дают возможность открыть страницу организации на официальном сайте для размещения информации о государственных и муниципальных учреждениях в сети «Интернет» [www.bus.gov.ru](http://www.bus.gov.ru) в соответствии с

методическими рекомендациями Минпросвещения РФ от 2024 года (на главной странице сайта) (2 организации: МАОУ «СОШ № 16», МБВСОУ «ВСОШ № 4»).

Проанализировав полученные данные, региональный оператор провел работу с организациями по устранению выявленных недостатков по показателю НОКО **«Популяризация сайта bus.gov.ru на официальных сайтах образовательных организаций»**. Организации запланировали мероприятия по устранению недостатков до окончания НОКО.



## ГО Заречный

В рейтинге среди всех муниципальных образований Свердловской области ГО Заречный занимает **56** место.

### Среднее значение баллов по критериям НОКО-2024:

№ п/п	Наименование критерия	Балл
<b>1</b>	Открытость и доступность информации об организации	97,75
<b>2</b>	Комфортность условий предоставления услуг	89,76
<b>3</b>	Доступность для инвалидов	91,30
<b>4</b>	Доброжелательность, вежливость работников организации	92,09
<b>5</b>	Удовлетворенность условиями осуществления образовательной деятельности	89,06

На территории муниципального образования опрошено 2215 респондентов (обучающихся и их родителей/законных представителей).

Итоговый интегральный показатель по результатам НОКО-2024 составил 91,99 балла (из 100 максимально возможных). Отклонение от нормативного показателя – 8,01%. В 2021 году интегральный показатель составлял 84,07 балла (из 100 максимально возможных), отклонение от нормативного показателя – 15,93%.

Ранжирование организаций внутри муниципалитета по значению интегрального показателя:

№ в общем перечне	ИНН	Наименование организации	Критерий 1	Критерий 2	Критерий 3	Критерий 4	Критерий 5	Итоговый балл	Место ОО в общем рейтинге	Место ОО в рейтинге муниципалитета
297	6609008448	МБОУ ГО Заречный «СОШ № 4»	99,70	96,81	94,00	98,61	97,26	<b>97,28</b>	<b>169</b>	<b>1</b>
299	6609008381	МАОУ ГО Заречный «СОШ № 7»	95,56	93,63	93,09	95,20	92,80	<b>94,06</b>	<b>504</b>	<b>2</b>
296	6609008423	МАОУ ГО Заречный «СОШ № 3»	98,76	93,61	82,00	96,06	94,65	<b>93,02</b>	<b>621</b>	<b>3</b>
300	6609009515	МБОУ ГО Заречный «ЦППМиСП»	98,75	85,72	100,00	89,23	86,67	<b>92,07</b>	<b>715</b>	<b>4</b>
294	6609008430	МАОУ ГО Заречный «СОШ № 1»	98,26	88,46	94,00	89,89	88,46	<b>91,81</b>	<b>728</b>	<b>5</b>

№ в общем перечне	ИНН	Наименование организации	Критерий 1	Критерий 2	Критерий 3	Критерий 4	Критерий 5	Итоговый балл	Место ОО в общем рейтинге	Место ОО в рейтинге муниципалитета
295	6609008455	МАОУ ГО Заречный «СОШ № 2 »	96,71	87,06	88,00	88,10	85,20	<b>89,01</b>	<b>904</b>	<b>6</b>
298	6609007028	МБОУ ГО Заречный «СОШ № 6»	96,50	83,01	88,00	87,54	78,36	<b>86,68</b>	<b>963</b>	<b>7</b>

Динамика баллов по критериям НОКО по муниципальному образованию представлена в таблице ниже.

Критерии НОКО	Кол-во ОО в НОКО-2021	Кол-во ОО в НОКО-2024	<i>Динамика результатов</i>
	7	7	
	Результаты НОКО-2021	Результаты НОКО-2024	
Критерий 1. Открытость и доступность информации об организации	94,50	97,75	3,25
Критерий 2. Комфортность условий предоставления услуг	82,86	89,76	6,90
Критерий 3. Доступность услуг для инвалидов	59,87	91,30	31,43
Критерий 4. Доброжелательность, вежливость работников организации	92,17	92,09	-0,08
Критерий 5. Удовлетворенность условиями оказания услуг	90,96	89,06	-1,90
<b>Итоговый балл</b>	<b>84,07</b>	<b>91,99</b>	<b>7,92</b>

По результатам НОКО-2024 итоговый балл муниципалитета увеличился на 7,92 балла: с 84,07 до 91,99. Положительная динамика наблюдается по Критерию 3. Доступность услуг для инвалидов: организации муниципалитета повысили уровень доступности услуг для инвалидов, за счет чего увеличился итоговый балл с 59,87 на 91,30. Отрицательная динамика у Критерия 4. Доброжелательность, вежливость работников организации (с 92,17 до 92,09 балла) и у

Критерия 5. Удовлетворенность условиями оказания услуг (с 90,96 до 89,06 балла). Наиболее высокие оценки были получены по Критерию 1. Открытость и доступность информации об организации – 97,75 балла (от 95,56 балла до 98,76 балла по организациям).

## **Основные недостатки, выявленные в муниципальном образовании:**

1. По **Критерию 1. Открытость и доступность информации об организации** установлено, что на официальных сайтах образовательных организаций не размещена/размещена не в полном объеме/размещена не актуальная следующая информация:

– Информация о количестве вакантных мест для приема (перевода) по каждой образовательной программе, профессии, специальности, направлению подготовки (на места, финансируемые за счет бюджетных ассигнований федерального бюджета, бюджетов субъектов Российской Федерации, местных бюджетов, по договорам об образовании за счет средств физических и (или) юридических лиц) (1 организация: МАОУ ГО Заречный «СОШ № 7»).

2. По **Критерию 1. Открытость и доступность информации об организации** установлено, что официальных сайтах образовательных организаций отсутствуют/не функционируют следующие способы дистанционного взаимодействия с получателями услуг:

– Электронной почты (2 организации: МБОУ ГО Заречный «СОШ № 6», МАОУ ГО Заречный «СОШ № 1»).

3. По **Критерию 1. Открытость и доступность информации об организации** установлено, что на информационных стендах образовательных организаций муниципалитета не размещена/размещена не в полном объеме/размещена не актуальная следующая информация:

– Документ о порядке оказания платных образовательных услуг, в том числе образец договора об оказании платных образовательных услуг, документ об утверждении стоимости обучения по каждой образовательной программе (1 организация: МАОУ ГО Заречный «СОШ № 7»)

– Информация об условиях питания обучающихся, в том числе инвалидов и лиц с ограниченными возможностями здоровья (1 организация: МАОУ ГО Заречный «СОШ № 7»)

4. По **Критерию 2. Комфортность условий предоставления услуг** установлено, что в организациях отсутствуют следующие условия комфортности предоставления услуг:

– наличие и понятность навигации внутри организации (5 организаций: МБОУ ГО Заречный «СОШ № 6», МАОУ ГО Заречный «СОШ № 7», МАОУ ГО Заречный «СОШ № 3», МАОУ ГО Заречный «СОШ № 1», МАОУ ГО Заречный «СОШ № 2 »).

5. По **Критерию 2. Комфортность условий предоставления услуг** установлено, что участники образовательной деятельности не в полной мере удовлетворены комфортностью предоставления услуг в помещениях организации (7 организаций: МБОУ ГО Заречный «СОШ № 6», МАОУ ГО Заречный «СОШ № 7», МАОУ ГО Заречный «СОШ № 3», МАОУ ГО

Заречный «СОШ № 1», МБОУ ГО Заречный «СОШ № 4», МАОУ ГО Заречный «СОШ № 2 », МБОУ ГО Заречный «ЦППМиСП»).

6. По **Критерию 3. Доступность для инвалидов** установлено, что помещения и территория организаций муниципального образования не в полной мере оборудованы с учетом доступности услуг для инвалидов. По результатам натурного наблюдения установлено, что в организации отсутствуют следующие показатели:

- наличие выделенных стоянок для автотранспортных средств инвалидов (3 организации: МБОУ ГО Заречный «СОШ № 6», МАОУ ГО Заречный «СОШ № 7», МАОУ ГО Заречный «СОШ № 3»)

- наличие сменных кресел-колясок (5 организаций: МБОУ ГО Заречный «СОШ № 6», МАОУ ГО Заречный «СОШ № 3», МАОУ ГО Заречный «СОШ № 1», МБОУ ГО Заречный «СОШ № 4», МАОУ ГО Заречный «СОШ № 2»)

- наличие специально оборудованных для инвалидов санитарно-гигиенических помещений (2 организации: МАОУ ГО Заречный «СОШ № 3», МАОУ ГО Заречный «СОШ № 2 »)

- дублирование надписей, знаков и иной текстовой и графической информации знаками, выполненными рельефно-точечным шрифтом Брайля (1 организация: МАОУ ГО Заречный «СОШ № 3»)

- возможность предоставления инвалидам по слуху (слуху и зрению) услуг сурдопереводчика (тифлосурдопереводчика) (1 организация: МАОУ ГО Заречный «СОШ № 7»)

7. По **Критерию 4. Доброжелательность, вежливость работников организации** установлено, что участники образовательной деятельности не в полной мере удовлетворены доброжелательностью и вежливостью работников образовательной организации (7 организаций: МБОУ ГО Заречный «СОШ № 6», МАОУ ГО Заречный «СОШ № 7», МАОУ ГО Заречный «СОШ № 3», МАОУ ГО Заречный «СОШ № 1», МБОУ ГО Заречный «СОШ № 4», МАОУ ГО Заречный «СОШ № 2 », МБОУ ГО Заречный «ЦППМиСП»)

8. По **Критерию 5. Удовлетворенность условиями осуществления образовательной деятельности** установлено, что в образовательных организациях не созданы условия для готовности получателей рекомендовать организацию (7 организаций: МБОУ ГО Заречный «СОШ № 6», МАОУ ГО Заречный «СОШ № 7», МАОУ ГО Заречный «СОШ № 3», МАОУ ГО Заречный «СОШ № 1», МБОУ ГО Заречный «СОШ № 4», МАОУ ГО Заречный «СОШ № 2 », МБОУ ГО Заречный «ЦППМиСП»).

9. По **Критерию 5. Удовлетворенность условиями осуществления образовательной деятельности** установлено, что организационные условия осуществления образовательной деятельности в образовательных учреждениях (**график работы**) скорее не удовлетворяют

получателей услуг (7 организаций: МБОУ ГО Заречный «СОШ № 6», МАОУ ГО Заречный «СОШ № 7», МАОУ ГО Заречный «СОШ № 3», МАОУ ГО Заречный «СОШ № 1», МБОУ ГО Заречный «СОШ № 4», МАОУ ГО Заречный «СОШ № 2 », МБОУ ГО Заречный «ЦППМиСП»).

10. По дополнительному параметру независимой оценки **«Удовлетворенность работой образовательной организации с родителями»** установлено, что участники образовательной деятельности оценили работу организации на «отлично»: средний балл муниципалитета по параметру составил 89,50. В общем рейтинге муниципалитет занимает 74 место.

11. По завершению аудита сайта образовательной организации по дополнительному показателю НОКО **«Популяризация сайта bus.gov.ru на официальных сайтах образовательных организаций»** были выявлены следующие недостатки:

– Отсутствие раздела «Независимая оценка качества условий осуществления образовательной деятельности организациями» на официальном сайте образовательной организации (1 организация: МАОУ ГО Заречный «СОШ № 2»)

– В разделе «Независимая оценка качества условий осуществления образовательной деятельности организациями» на официальном сайте образовательной организации отсутствуют/не актуальны отчеты по реализации планов мероприятий по результатам НОКО в 2018 году, реализованные в полном объеме (1 организация: МБОУ ГО Заречный «ЦППМиСП»)

– В разделе «Независимая оценка качества условий осуществления образовательной деятельности организациями» на официальном сайте образовательной организации отсутствуют/не актуальны отчеты по реализации планов мероприятий по результатам НОКО в 2021 году, реализованные в полном объеме (1 организация: МБОУ ГО Заречный «ЦППМиСП»)

– Отсутствие кликабельного баннера с переходом на карточку образовательной организации сайта bus.gov.ru, на котором реализована возможность оставить отзыв гражданами о качестве условий осуществления образовательной деятельности, предоставляемых образовательными организациями, с приглашением заинтересованных лиц воспользоваться предоставленным ресурсом и принять участие в оценке деятельности образовательных организаций (5 организаций: МБОУ ГО Заречный «СОШ № 6», МАОУ ГО Заречный «СОШ № 7», МАОУ ГО Заречный «СОШ № 3», МАОУ ГО Заречный «СОШ № 1», МАОУ ГО Заречный «СОШ № 2 »)

Проанализировав полученные данные, региональный оператор провел работу с организациями по устранению выявленных недостатков по показателю НОКО **«Популяризация сайта bus.gov.ru на официальных сайтах образовательных организаций»**. Организации запланировали мероприятия по устранению недостатков до окончания НОКО.

## ГО Карпинск

В рейтинге среди всех муниципальных образований Свердловской области ГО Карпинск занимает **20** место.

### Среднее значение баллов по критериям НОКО-2024:

№ п/п	Наименование критерия	Балл
<b>1</b>	Открытость и доступность информации об организации	97,98
<b>2</b>	Комфортность условий предоставления услуг	96,76
<b>3</b>	Доступность для инвалидов	85,89
<b>4</b>	Доброжелательность, вежливость работников организации	96,41
<b>5</b>	Удовлетворенность условиями осуществления образовательной деятельности	95,22

На территории муниципального образования опрошен 1841 респондент (обучающихся и их родителей/законных представителей).

Итоговый интегральный показатель по результатам НОКО-2024 составил 94,45 балла (из 100 максимально возможных). Отклонение от нормативного показателя – 5,55%. В 2021 году интегральный показатель составлял 89,05 балла (из 100 максимально возможных), отклонение от нормативного показателя – 10,95%.

Ранжирование организаций внутри муниципалитета по значению интегрального показателя:

№ в общем перечне	ИНН	Наименование организации	Критерий 1	Критерий 2	Критерий 3	Критерий 4	Критерий 5	Итоговый балл	Место ОО в общем рейтинге	Место ОО в рейтинге муниципалитета
306	6614004985	МАОУ СОШ № 33	98,93	100,00	86,00	100,00	100,00	<b>96,99</b>	<b>197</b>	<b>1</b>
302	6614004858	МАОУ СОШ № 2	98,07	95,86	94,00	96,14	95,46	<b>95,91</b>	<b>323</b>	<b>2</b>
304	6614004463	МАОУ СОШ № 16	97,95	93,36	100,00	96,30	90,77	<b>95,68</b>	<b>349</b>	<b>3</b>
305	6614004505	МАОУ СОШ № 24	100,00	100,00	70,00	100,00	98,78	<b>93,76</b>	<b>545</b>	<b>4</b>
302	6614004583	МАОУ СОШ № 5	98,67	98,91	71,32	98,18	97,83	<b>92,98</b>	<b>627</b>	<b>5</b>
303	6614004760	МАОУ СОШ № 6	94,25	92,42	94,00	87,84	88,48	<b>91,40</b>	<b>770</b>	<b>6</b>

Динамика баллов по критериям НОКО по муниципальному образованию представлена в таблице ниже.

Критерии НОКО	Кол-во ОО в НОКО-2021	Кол-во ОО в НОКО-2024	<i>Динамика результатов</i>
	6	6	
	<b>Результаты НОКО-2021</b>	<b>Результаты НОКО-2024</b>	
Критерий 1. Открытость и доступность информации об организации	95,43	97,98	2,54
Критерий 2. Комфортность условий предоставления услуг	91,08	96,76	5,68
Критерий 3. Доступность услуг для инвалидов	76,87	85,89	9,02
Критерий 4. Доброжелательность, вежливость работников организации	92,00	96,41	4,41
Критерий 5. Удовлетворенность условиями оказания услуг	89,87	95,22	5,35
<b>Итоговый балл</b>	<b>89,05</b>	<b>94,45</b>	<b>5,40</b>

По результатам НОКО-2024 итоговый балл муниципалитета увеличился на 5,40 балла: с 89,05 до 94,45. Наибольшая положительная динамика наблюдается по Критерию 3. Доступность услуг для инвалидов: организации муниципалитета повысили уровень доступности услуг для инвалидов, за счет чего увеличился итоговый балл с 76,87 на 85,89. Отрицательная динамика отсутствует. Наиболее высокие оценки были получены по Критерию 1. Открытость и доступность информации об организации – 97,98 балла (от 94,25 балла до 100,00 балла по организациям) и Критерию 2. Комфортность условий предоставления услуг – 96,76 (от 92,42 балла до 100,0 балла по организациям).



### **Основные недостатки, выявленные в муниципальном образовании:**

1. По **Критерию 1. Открытость и доступность информации об организации** установлено, что официальных сайтах образовательных организаций отсутствуют/не функционируют следующие способы дистанционного взаимодействия с получателями услуг:

- Номер телефона (1 организация: МАОУ СОШ № 6)
- Электронной почты (1 организация: МАОУ СОШ № 6)

2. По **Критерию 1. Открытость и доступность информации об организации** установлено, что на информационных стендах образовательных организаций муниципалитета не размещена/размещена не в полном объеме/размещена не актуальная следующая информация:

- Документ о порядке оказания платных образовательных услуг, в том числе образец договора об оказании платных образовательных услуг, документ об утверждении стоимости обучения по каждой образовательной программе (5 организаций: МАОУ СОШ № 16, МАОУ СОШ № 5, МАОУ СОШ № 6, МАОУ СОШ № 2, МАОУ СОШ № 33)

3. По **Критерию 2. Комфортность условий предоставления услуг** установлено, что в организациях отсутствуют следующие условия комфортности предоставления услуг:

- наличие и понятность навигации внутри организации (3 организации: МАОУ СОШ № 24, МАОУ СОШ № 5, МАОУ СОШ № 2).

4. По **Критерию 2. Комфортность условий предоставления услуг** установлено, что участники образовательной деятельности не в полной мере удовлетворены комфортностью предоставления услуг в помещениях организации (4 организаций: МАОУ СОШ № 16, МАОУ СОШ № 5, МАОУ СОШ № 6, МАОУ СОШ № 2).

5. По **Критерию 3. Доступность для инвалидов** установлено, что помещения и территория организаций муниципального образования не в полной мере оборудованы с учетом доступности услуг для инвалидов. По результатам натурного наблюдения установлено, что в организации отсутствуют следующие показатели:

- наличие выделенных стоянок для автотранспортных средств инвалидов (1 организация: МАОУ СОШ № 33)

- наличие сменных кресел-колясок (4 организации: МАОУ СОШ № 24, МАОУ СОШ № 5, МАОУ СОШ № 6, МАОУ СОШ № 2)

- наличие специально оборудованных для инвалидов санитарно-гигиенических помещений (1 организация: МАОУ СОШ № 5)

- дублирование для инвалидов по слуху и зрению звуковой и зрительной информации (3 организации: МАОУ СОШ № 24, МАОУ СОШ № 5, МАОУ СОШ № 33)

– дублирование надписей, знаков и иной текстовой и графической информации знаками, выполненными рельефно-точечным шрифтом Брайля (2 организации: МАОУ СОШ № 24, МАОУ СОШ № 33)

– возможность предоставления инвалидам по слуху (слуху и зрению) услуг сурдопереводчика (тифлосурдопереводчика) (3 организации: МАОУ СОШ № 24, МАОУ СОШ № 5, МАОУ СОШ № 6)

– помощь, оказываемая работниками организации, прошедшими необходимое обучение (инструктирование) по сопровождению инвалидов в помещениях организации и на прилегающей территории (2 организации: МАОУ СОШ № 24, МАОУ СОШ № 5)

6. По **Критерию 4. Доброжелательность, вежливость работников организации** установлено, что участники образовательной деятельности не в полной мере удовлетворены доброжелательностью и вежливостью работников образовательной организации (4 организации: МАОУ СОШ № 16, МАОУ СОШ № 5, МАОУ СОШ № 6, МАОУ СОШ № 2)

7. По **Критерию 5. Удовлетворенность условиями осуществления образовательной деятельности** установлено, что в образовательных организациях не созданы условия для готовности получателей рекомендовать организацию (4 организации: МАОУ СОШ № 16, МАОУ СОШ № 5, МАОУ СОШ № 6, МАОУ СОШ № 2)

8. По **Критерию 5. Удовлетворенность условиями осуществления образовательной деятельности** установлено, что организационные условия осуществления образовательной деятельности в образовательных учреждениях (**график работы**) скорее не удовлетворяют получателей услуг (4 организации: МАОУ СОШ № 16, МАОУ СОШ № 5, МАОУ СОШ № 6, МАОУ СОШ № 2)

9. По дополнительному параметру независимой оценки **«Удовлетворенность работой образовательной организации с родителями»** установлено, что участники образовательной деятельности оценили работу организации на «отлично»: средний балл муниципалитета по параметру составил 95,72. В общем рейтинге муниципалитет занимает 14 место.

10. По завершению аудита сайта образовательной организации по дополнительному показателю НОКО **«Популяризация сайта bus.gov.ru на официальных сайтах образовательных организаций»** были выявлены следующие недостатки:

– В разделе «Независимая оценка качества условий осуществления образовательной деятельности организациями» на официальном сайте образовательной организации отсутствуют/не актуальны планы по итогам НОКО в 2018 году (2 организации: МАОУ СОШ № 2, МАОУ СОШ № 33).

– В разделе «Независимая оценка качества условий осуществления образовательной деятельности организациями» на официальном сайте образовательной организации

отсутствуют/не актуальны отчеты по реализации планов мероприятий по результатам НОКО в 2018 году, реализованные в полном объеме (1 организация: МАОУ СОШ № 2)

– В разделе «Независимая оценка качества условий осуществления образовательной деятельности организациями» на официальном сайте образовательной организации отсутствуют/не актуальны отчеты по реализации планов мероприятий по результатам НОКО в 2021 году, реализованные в полном объеме (1 организация: МАОУ СОШ № 33)

– Отсутствие гиперссылки (возможности перехода) на сайт bus.gov.ru с результатами независимой оценки качества условий осуществления образовательной деятельности организациями (1 организация: МАОУ СОШ № 2)

– Отсутствие кликабельного баннера с переходом на карточку образовательной организации сайта bus.gov.ru, на котором реализована возможность оставить отзыв гражданами о качестве условий осуществления образовательной деятельности, предоставляемых образовательными организациями, с приглашением заинтересованных лиц воспользоваться предоставленным ресурсом и принять участие в оценке деятельности образовательных организаций (1 организация: МАОУ СОШ № 2)

Проанализировав полученные данные, региональный оператор провел работу с организациями по устранению выявленных недостатков по показателю НОКО **«Популяризация сайта bus.gov.ru на официальных сайтах образовательных организаций»**. Организации запланировали мероприятия по устранению недостатков до окончания НОКО.

## ГО Краснотурьинск

В рейтинге среди всех муниципальных образований Свердловской области Го Краснотурьинск занимает **31** место.

### Среднее значение баллов по критериям НОКО-2024:

№ п/п	Наименование критерия	Балл
<b>1</b>	Открытость и доступность информации об организации	98,24
<b>2</b>	Комфортность условий предоставления услуг	93,93
<b>3</b>	Доступность для инвалидов	88,69
<b>4</b>	Доброжелательность, вежливость работников организации	94,81
<b>5</b>	Удовлетворенность условиями осуществления образовательной деятельности	92,17

На территории муниципального образования опрошено 3670 респондентов (обучающихся и их родителей/законных представителей).

Итоговый интегральный показатель по результатам НОКО-2024 составил 93,58 балла (из 100 максимально возможных). Отклонение от нормативного показателя – 6,42%. В 2021 году интегральный показатель составлял 85,88 балла (из 100 максимально возможных), отклонение от нормативного показателя – 14,12%.

Ранжирование организаций внутри муниципалитета по значению интегрального показателя:

№ в общем перечне	ИНН	Наименование организации	Критерий 1	Критерий 2	Критерий 3	Критерий 4	Критерий 5	Итоговый балл	Место ОО в общем рейтинге	Место ОО в рейтинге муниципалитета
313	6617005955	МАОУ «СОШ № 10»	99,84	100,00	88,00	99,83	99,22	<b>97,38</b>	<b>154</b>	<b>1</b>
317	6617006035	МАОУ «СОШ № 19 с углублённым изучением отдельных предметов»	99,85	99,51	87,48	99,56	99,37	<b>97,15</b>	<b>177</b>	<b>2</b>
320	6617006067	МАОУ «ООШ № 28»	98,94	97,75	88,00	98,29	98,20	<b>96,24</b>	<b>289</b>	<b>3</b>
318	6617006042	МАОУ «СОШ № 23 с углубленным изучением отдельных предметов»	98,33	93,30	100,00	94,64	93,09	<b>95,87</b>	<b>327</b>	<b>4</b>

№ в общем перечне	ИНН	Наименование организации	Критерий 1	Критерий 2	Критерий 3	Критерий 4	Критерий 5	Итоговый балл	Место ОО в общем рейтинге	Место ОО в рейтинге муниципалитета
314	6617005987	МАОУ «СОШ № 15»	99,29	96,55	88,00	98,08	95,46	<b>95,48</b>	<b>370</b>	<b>5</b>
311	6617005916	МАОУ «ООШ № 5»	99,47	95,84	88,00	97,50	96,25	<b>95,41</b>	<b>378</b>	<b>6</b>
315	6617005994	МАОУ «СОШ № 17»	98,22	96,78	88,00	96,86	96,01	<b>95,17</b>	<b>400</b>	<b>7</b>
316	6617006003	МАОУ «ООШ № 18»	97,16	97,06	82,00	100,00	97,06	<b>94,66</b>	<b>450</b>	<b>8</b>
321	6617006074	МАОУ «СОШ № 32»	97,60	88,27	94,00	89,25	84,27	<b>90,68</b>	<b>824</b>	<b>9</b>
312	6617005948	МАОУ «СОШ № 9 с углубленным изучением отдельных предметов»	97,44	89,10	88,00	90,87	87,31	<b>90,54</b>	<b>834</b>	<b>10</b>
309	6617005867	МАОУ «СОШ № 1»	98,00	91,32	86,82	89,66	85,99	<b>90,36</b>	<b>845</b>	<b>11</b>
319	6617006050	МАОУ «СОШ № 24»	96,64	87,89	94,00	87,78	81,80	<b>89,62</b>	<b>878</b>	<b>12</b>
310	6617005874	МАОУ «СОШ № 3»	96,36	87,70	80,64	90,24	84,20	<b>88,01</b>	<b>933</b>	<b>13</b>

Динамика баллов по критериям НОКО по муниципальному образованию представлена в таблице ниже.

Критерии НОКО	Кол-во ОО в НОКО-2021	Кол-во ОО в НОКО-2024	<i>Динамика результатов</i>
	13	13	
	<b>Результаты НОКО-2021</b>	<b>Результаты НОКО-2024</b>	
Критерий 1. Открытость и доступность информации об организации	92,48	98,24	5,76
Критерий 2. Комфортность условий предоставления услуг	88,81	93,93	5,12
Критерий 3. Доступность услуг для инвалидов	65,44	88,69	23,25
Критерий 4. Доброжелательность, вежливость работников организации	92,62	94,81	2,20
Критерий 5. Удовлетворенность условиями оказания услуг	90,07	92,17	2,10
<b>Итоговый балл</b>	<b>85,88</b>	<b>93,58</b>	<b>7,70</b>

По результатам НОКО-2024 итоговый балл муниципалитета увеличился на 7,70 балла: с 85,88 до 93,58. Наибольшая положительная динамика наблюдается по Критерию 3. Доступность услуг для инвалидов: организации муниципалитета повысили уровень доступности услуг для инвалидов, за счет чего увеличился итоговый балл с 65,44 на 88,69. Отрицательная динамика отсутствует. Наиболее высокие оценки были получены по Критерию 1. Открытость и доступность информации об организации - 98,24 балла (от 96,36 балла до 99,85 балла по организациям).

## **Основные недостатки, выявленные в муниципальном образовании:**

1. По **Критерию 1. Открытость и доступность информации об организации** установлено, что на официальных сайтах образовательных организаций не размещена/размещена не в полном объеме/размещена не актуальная следующая информация:

– Информация о специальных условиях охраны здоровья (2 организации: МАОУ «СОШ № 17», МАОУ «ООШ № 18»)

– Информация о доступе к информационным системам и информационно-телекоммуникационным сетям, приспособленным для использования инвалидами и лицами с ограниченными возможностями здоровья (2 организации: МАОУ «СОШ № 17», МАОУ «ООШ № 18»)

– Информация об электронных образовательных ресурсах, к которым обеспечивается доступ инвалидов и лиц с ограниченными возможностями здоровья (2 организации: МАОУ «СОШ № 17», МАОУ «ООШ № 18»)

– Предписания органов, осуществляющих государственный контроль (надзор) в сфере образования, отчеты об исполнении таких предписаний (при наличии) (2 организации: МАОУ «СОШ № 17», МАОУ «ООШ № 18»)

2. По **Критерию 1. Открытость и доступность информации об организации** установлено, что официальных сайтах образовательных организаций отсутствуют/не функционируют следующие способы дистанционного взаимодействия с получателями услуг:

– Электронной почты (1 организация: МАОУ «СОШ № 23 с углубленным изучением отдельных предметов»).

3. По **Критерию 1. Открытость и доступность информации об организации** установлено, что на информационных стендах образовательных организаций муниципалитета не размещена/размещена не в полном объеме/размещена не актуальная следующая информация:

– Документ о порядке оказания платных образовательных услуг, в том числе образец договора об оказании платных образовательных услуг, документ об утверждении стоимости обучения по каждой образовательной программе (1 организация: МАОУ «СОШ № 3»)

4. По **Критерию 2. Комфортность условий предоставления услуг** установлено, что в организациях отсутствуют следующие условия комфортности предоставления услуг:

– наличие и понятность навигации внутри организации (1 организация: МАОУ «ООШ № 28»).

5. По **Критерию 2. Комфортность условий предоставления услуг** установлено, что участники образовательной деятельности не в полной мере удовлетворены комфортностью

предоставления услуг в помещениях организации (12 организаций: МАОУ «СОШ № 1», МАОУ «СОШ № 3», МАОУ «ООШ № 5», МАОУ «СОШ № 9 с углубленным изучением отдельных предметов», МАОУ «СОШ № 15», МАОУ «СОШ № 17», МАОУ «ООШ № 18», МАОУ «СОШ № 19 с углублённым изучением отдельных предметов», МАОУ «СОШ № 23 с углубленным изучением отдельных предметов», МАОУ «СОШ № 24», МАОУ «ООШ № 28», МАОУ «СОШ № 32»).

6. По **Критерию 3. Доступность для инвалидов** установлено, что помещения и территория организаций муниципального образования не в полной мере оборудованы с учетом доступности услуг для инвалидов. По результатам натурного наблюдения установлено, что в организации отсутствуют следующие показатели:

- наличие выделенных стоянок для автотранспортных средств инвалидов (9 организаций: МАОУ «СОШ № 1», МАОУ «СОШ № 3», МАОУ «ООШ № 5», МАОУ «СОШ № 9 с углубленным изучением отдельных предметов», МАОУ «СОШ № 10», МАОУ «СОШ № 15», МАОУ «ООШ № 18», МАОУ «СОШ № 19 с углублённым изучением отдельных предметов», МАОУ «ООШ № 28»)

- наличие сменных кресел-колясок (12 организаций: МАОУ «СОШ № 1», МАОУ «СОШ № 3», МАОУ «ООШ № 5», МАОУ «СОШ № 9 с углубленным изучением отдельных предметов», МАОУ «СОШ № 10», МАОУ «СОШ № 15», МАОУ «СОШ № 17», МАОУ «ООШ № 18», МАОУ «СОШ № 19 с углублённым изучением отдельных предметов», МАОУ «СОШ № 24», МАОУ «ООШ № 28», МАОУ «СОШ № 32»)

- наличие специально оборудованных для инвалидов санитарно-гигиенических помещений (3 организации: МАОУ «СОШ № 3», МАОУ «СОШ № 17», МАОУ «ООШ № 18»)

- дублирование для инвалидов по слуху и зрению звуковой и зрительной информации (1 организация: МАОУ «СОШ № 3»)

- дублирование надписей, знаков и иной текстовой и графической информации знаками, выполненными рельефно-точечным шрифтом Брайля (2 организация: МАОУ «ООШ № 18», МАОУ «ООШ № 28»)

7. По **Критерию 4. Доброжелательность, вежливость работников организации** установлено, что участники образовательной деятельности не в полной мере удовлетворены доброжелательностью и вежливостью работников образовательной организации (12 организаций: МАОУ «СОШ № 1», МАОУ «СОШ № 3», МАОУ «ООШ № 5», МАОУ «СОШ № 9 с углубленным изучением отдельных предметов», МАОУ «СОШ № 10», МАОУ «СОШ № 15», МАОУ «СОШ № 17», МАОУ «СОШ № 19 с углублённым изучением отдельных предметов», МАОУ «СОШ № 23 с углубленным изучением отдельных предметов», МАОУ «СОШ № 24», МАОУ «ООШ № 28», МАОУ «СОШ № 32»)



8. По **Критерию 5. Удовлетворенность условиями осуществления образовательной деятельности** установлено, что в образовательных организациях не созданы условия для готовности получателей рекомендовать организацию (13 организаций: МАОУ «СОШ № 1», МАОУ «СОШ № 3», МАОУ «ООШ № 5», МАОУ «СОШ № 9 с углубленным изучением отдельных предметов», МАОУ «СОШ № 10», МАОУ «СОШ № 15», МАОУ «СОШ № 17», МАОУ «ООШ № 18», МАОУ «СОШ № 19 с углублённым изучением отдельных предметов», МАОУ «СОШ № 23 с углубленным изучением отдельных предметов», МАОУ «СОШ № 24», МАОУ «ООШ № 28», МАОУ «СОШ № 32»).

9. По **Критерию 5. Удовлетворенность условиями осуществления образовательной деятельности** установлено, что организационные условия осуществления образовательной деятельности в образовательных учреждениях (**график работы**) скорее не удовлетворяют получателей услуг (12 организаций: МАОУ «СОШ № 1», МАОУ «СОШ № 3», МАОУ «ООШ № 5», МАОУ «СОШ № 9 с углубленным изучением отдельных предметов», МАОУ «СОШ № 15», МАОУ «СОШ № 17», МАОУ «ООШ № 18», МАОУ «СОШ № 19 с углублённым изучением отдельных предметов», МАОУ «СОШ № 23 с углубленным изучением отдельных предметов», МАОУ «СОШ № 24», МАОУ «ООШ № 28», МАОУ «СОШ № 32»).

10. По дополнительному параметру независимой оценки **«Удовлетворенность работой образовательной организации с родителями»** установлено, что участники образовательной деятельности оценили работу организации на «отлично»: средний балл муниципалитета по параметру составил 93,29. В общем рейтинге муниципалитет занимает 42 место.

11. По завершению аудита сайта образовательной организации по дополнительному показателю НОКО **«Популяризация сайта bus.gov.ru на официальных сайтах образовательных организаций»** были выявлены следующие недостатки:

– В разделе «Независимая оценка качества условий осуществления образовательной деятельности организациями» на официальном сайте образовательной организации отсутствуют/не актуальны планы по итогам НОКО в 2018 году (3 организации: МАОУ «СОШ № 19 с углублённым изучением отдельных предметов», МАОУ «СОШ № 23 с углубленным изучением отдельных предметов», МАОУ «СОШ № 24»).

– В разделе «Независимая оценка качества условий осуществления образовательной деятельности организациями» на официальном сайте образовательной организации отсутствуют/не актуальны планы по итогам НОКО в 2021 году (3 организации: МАОУ «СОШ № 19 с углублённым изучением отдельных предметов», МАОУ «СОШ № 23 с углубленным изучением отдельных предметов», МАОУ «СОШ № 24»).

– Отсутствие QR-кода для оценки качества условий предоставления услуг каждой конкретной организацией их получателями, которые дают возможность открыть страницу

организации на официальном сайте для размещения информации о государственных и муниципальных учреждениях в сети «Интернет» [www.bus.gov.ru](http://www.bus.gov.ru) в соответствии с методическими рекомендациями Минпросвещения РФ от 2024 года (на главной странице сайта) (2 организаций: МАОУ «ООШ № 18», МАОУ «СОШ № 19 с углублённым изучением отдельных предметов»)

Проанализировав полученные данные, региональный оператор провел работу с организациями по устранению выявленных недостатков по показателю НОКО **«Популяризация сайта [bus.gov.ru](http://bus.gov.ru) на официальных сайтах образовательных организаций»**. Организации запланировали мероприятия по устранению недостатков до окончания НОКО.

## ГО Красноуральск

В рейтинге среди всех муниципальных образований Свердловской области ГО Красноуральск занимает **49** место.

### Среднее значение баллов по критериям НОКО-2024:

№ п/п	Наименование критерия	Балл
<b>1</b>	Открытость и доступность информации об организации	98,59
<b>2</b>	Комфортность условий предоставления услуг	94,34
<b>3</b>	Доступность для инвалидов	82,43
<b>4</b>	Доброжелательность, вежливость работников организации	94,12
<b>5</b>	Удовлетворенность условиями осуществления образовательной деятельности	92,96

На территории муниципального образования опрошено 1623 респондента (обучающихся и их родителей/законных представителей).

Итоговый интегральный показатель по результатам НОКО-2024 составил 92,57 балла (из 100 максимально возможных). Отклонение от нормативного показателя – 7,43%. В 2021 году интегральный показатель составлял 83,55 балла (из 100 максимально возможных), отклонение от нормативного показателя – 16,45%.

Ранжирование организаций внутри муниципалитета по значению интегрального показателя:

№ в общем перечне	ИНН	Наименование организации	Критерий 1	Критерий 2	Критерий 3	Критерий 4	Критерий 5	Итоговый балл	Место ОО в общем рейтинге	Место ОО в рейтинге муниципалитета
327	6618002932	МБОУ СОШ № 2	99,00	98,70	88,00	98,14	98,31	<b>96,63</b>	<b>245</b>	<b>1</b>
326	6618002996	МБОУ СОШ № 1	98,25	94,04	82,00	94,50	92,92	<b>92,54</b>	<b>665</b>	<b>2</b>
329	6618002989	МАОУ СОШ № 6 имени Киселева А. В.	98,77	91,49	88,00	91,62	91,73	<b>92,32</b>	<b>687</b>	<b>3</b>
328	6618002971	МАОУ СОШ № 3	99,30	97,97	66,13	97,85	97,44	<b>91,74</b>	<b>740</b>	<b>4</b>
330	6618003005	МАОУ СОШ № 8	97,65	89,52	88,00	88,49	84,39	<b>89,61</b>	<b>879</b>	<b>5</b>

Динамика баллов по критериям НОКО по муниципальному образованию представлена в таблице ниже

Критерии НОКО	Кол-во ОО в НОКО-2021	Кол-во ОО в НОКО-2024	<i>Динамика результатов</i>
	5	5	
	<b>Результаты НОКО-2021</b>	<b>Результаты НОКО-2024</b>	
Критерий 1. Открытость и доступность информации об организации	91,44	98,59	7,15
Критерий 2. Комфортность условий предоставления услуг	82,30	94,34	12,04
Критерий 3. Доступность услуг для инвалидов	64,64	82,43	17,79
Критерий 4. Доброжелательность, вежливость работников организации	90,16	94,12	3,96
Критерий 5. Удовлетворенность условиями оказания услуг	89,22	92,96	3,74
<b>Итоговый балл</b>	<b>83,55</b>	<b>92,57</b>	<b>9,02</b>

По результатам НОКО-2024 итоговый балл муниципалитета увеличился на 9,02 балла: с 83,55 до 92,57. Наибольшая положительная динамика наблюдается по Критерию 2. Комфортность условий предоставления услуг, итоговый балл увеличился с 82,30 до 94,34; Критерию 3. Доступность услуг для инвалидов, итоговый балл увеличился с 64,64 на 82,43. Отрицательная динамика отсутствует. Наиболее высокая оценка была получена по Критерию 1. Открытость и доступность информации об организации – 98,59 балла (от 97,65 балла до 99,00 балла по организациям).

### **Основные недостатки, выявленные в муниципальном образовании:**

1. По **Критерию 1. Открытость и доступность информации об организации** установлено, что официальных сайтах образовательных организаций отсутствуют/не функционируют следующие способы дистанционного взаимодействия с получателями услуг:

- Электронной почты (1 организация: МАОУ СОШ № 8).

2. По **Критерию 2. Комфортность условий предоставления услуг** установлено, что в организациях отсутствуют следующие условия комфортности предоставления услуг:

- наличие и понятность навигации внутри организации (1 организация: МАОУ СОШ № 3).

3. По **Критерию 2. Комфортность условий предоставления услуг** установлено, что участники образовательной деятельности не в полной мере удовлетворены комфортностью предоставления услуг в помещениях организации (5 организаций: МБОУ СОШ № 2, МАОУ СОШ № 3, МАОУ СОШ № 6 имени Киселева А. В., МБОУ СОШ № 1, МАОУ СОШ № 8).

4. По **Критерию 3. Доступность для инвалидов** установлено, что помещения и территория организаций муниципального образования не в полной мере оборудованы с учетом доступности услуг для инвалидов. По результатам натурного наблюдения установлено, что в организации отсутствуют следующие показатели:

- оборудование входных групп пандусами (подъемными платформами) (1 организация: МАОУ СОШ № 3)

- наличие выделенных стоянок для автотранспортных средств инвалидов (4 организации: МБОУ СОШ № 2, МАОУ СОШ № 3, МБОУ СОШ № 1, МАОУ СОШ № 8)

- наличие сменных кресел-колясок (5 организаций: МБОУ СОШ № 2, МАОУ СОШ № 3, МАОУ СОШ № 6 имени Киселева А. В., МБОУ СОШ № 1, МАОУ СОШ № 8)

- наличие специально оборудованных для инвалидов санитарно-гигиенических помещений (3 организации: МАОУ СОШ № 3, МАОУ СОШ № 6 имени Киселева А. В., МБОУ СОШ № 1)

- дублирование для инвалидов по слуху и зрению звуковой и зрительной информации (5 организаций: МБОУ СОШ № 2, МАОУ СОШ № 3, МАОУ СОШ № 6 имени Киселева А. В., МБОУ СОШ № 1, МАОУ СОШ № 8)

- возможность предоставления инвалидам по слуху (слуху и зрению) услуг сурдопереводчика (тифлосурдопереводчика) (1 организация: МАОУ СОШ № 3)

5. По **Критерию 4. Доброжелательность, вежливость работников организации** установлено, что участники образовательной деятельности не в полной мере удовлетворены доброжелательностью и вежливостью работников образовательной организации (5

организаций: МБОУ СОШ № 2, МАОУ СОШ № 3, МАОУ СОШ № 6 имени Киселева А. В., МБОУ СОШ № 1, МАОУ СОШ № 8)

6. По **Критерию 5. Удовлетворенность условиями осуществления образовательной деятельности** установлено, что в образовательных организациях не созданы условия для готовности получателей рекомендовать организацию (5 организаций: МБОУ СОШ № 2, МАОУ СОШ № 3, МАОУ СОШ № 6 имени Киселева А. В., МБОУ СОШ № 1, МАОУ СОШ № 8).

7. По **Критерию 5. Удовлетворенность условиями осуществления образовательной деятельности** установлено, что организационные условия осуществления образовательной деятельности в образовательных учреждениях (**график работы**) скорее не удовлетворяют получателей услуг (5 организаций: МБОУ СОШ № 2, МАОУ СОШ № 3, МАОУ СОШ № 6 имени Киселева А. В., МБОУ СОШ № 1, МАОУ СОШ № 8).

8. По дополнительному параметру независимой оценки **«Удовлетворенность работой образовательной организации с родителями»** установлено, что участники образовательной деятельности оценили работу организации на «отлично»: средний балл муниципалитета по параметру составил 93,21. В общем рейтинге муниципалитет занимает 44 место.

9. По завершению аудита сайта образовательной организации по дополнительному показателю НОКО **«Популяризация сайта bus.gov.ru на официальных сайтах образовательных организаций»** были выявлены следующие недостатки:

– В разделе **«Независимая оценка качества условий осуществления образовательной деятельности организациями»** на официальном сайте образовательной организации отсутствуют/не актуальны отчеты по реализации планов мероприятий по результатам НОКО в 2018 году, реализованные в полном объеме (1 организация: МБОУ СОШ № 1).

– В разделе **«Независимая оценка качества условий осуществления образовательной деятельности организациями»** на официальном сайте образовательной организации отсутствуют/не актуальны отчеты по реализации планов мероприятий по результатам НОКО в 2021 году, реализованные в полном объеме (1 организация: МБОУ СОШ № 1)

Проанализировав полученные данные, региональный оператор провел работу с организациями по устранению выявленных недостатков по показателю НОКО **«Популяризация сайта bus.gov.ru на официальных сайтах образовательных организаций»**. Организации запланировали мероприятия по устранению недостатков до окончания НОКО.

## ГО Красноуфимск

В рейтинге среди всех муниципальных образований Свердловской области ГО Красноуфимск занимает **19** место.

### Среднее значение баллов по критериям НОКО-2024:

№ п/п	Наименование критерия	Балл
<b>1</b>	Открытость и доступность информации об организации	98,52
<b>2</b>	Комфортность условий предоставления услуг	94,72
<b>3</b>	Доступность для инвалидов	91,16
<b>4</b>	Доброжелательность, вежливость работников организации	94,89
<b>5</b>	Удовлетворенность условиями осуществления образовательной деятельности	92,86

На территории муниципального образования опрошено 2884 респондента (обучающихся и их родителей/законных представителей).

Итоговый интегральный показатель по результатам НОКО-2024 составил 94,46 балла (из 100 максимально возможных). Отклонение от нормативного показателя – 5,54%. В 2021 году интегральный показатель составлял 84,84 балла (из 100 максимально возможных), отклонение от нормативного показателя – 15,16%.

Ранжирование организаций внутри муниципалитета по значению интегрального показателя:

№ в общем перечне	ИНН	Наименование организации	Критерий 1	Критерий 2	Критерий 3	Критерий 4	Критерий 5	Итоговый балл	Место ОО в общем рейтинге	Место ОО в рейтинге муниципалитета
334	6619006288	МАОУ СШ 2	98,35	97,23	94,00	98,86	98,22	<b>97,53</b>	<b>134</b>	<b>1</b>
333	6619006256	МАОУ СШ № 1	98,04	94,88	100,00	96,37	97,09	<b>97,28</b>	<b>169</b>	<b>2</b>
335	6619006263	МАОУ СШ 3	99,59	97,99	88,00	97,40	96,78	<b>95,95</b>	<b>316</b>	<b>3</b>
337	6619006305	МАОУ ОШ 7	98,96	95,04	88,00	95,51	94,54	<b>94,41</b>	<b>471</b>	<b>4</b>
336	6619006320	МАОУ ОШ № 4	97,74	90,57	99,17	90,91	87,94	<b>93,27</b>	<b>593</b>	<b>5</b>
338	6619006270	МАОУ СШ № 9	99,11	94,65	86,97	93,77	89,56	<b>92,81</b>	<b>644</b>	<b>6</b>
339	6619006337	МАОУ "Пудлинговская ОШ"	97,87	92,65	82,00	91,41	85,89	<b>89,96</b>	<b>866</b>	<b>7</b>

Динамика баллов по критериям НОКО по муниципальному образованию представлена в таблице ниже.

Критерии НОКО	Кол-во ОО в НОКО-2021	Кол-во ОО в НОКО-2024	<i>Динамика результатов</i>
	7	7	
	<b>Результаты НОКО-2021</b>	<b>Результаты НОКО-2024</b>	
Критерий 1. Открытость и доступность информации об организации	92,17	98,52	6,35
Критерий 2. Комфортность условий предоставления услуг	84,64	94,72	10,07
Критерий 3. Доступность услуг для инвалидов	68,87	91,16	22,29
Критерий 4. Доброжелательность, вежливость работников организации	90,09	94,89	4,80
Критерий 5. Удовлетворенность условиями оказания услуг	88,44	92,86	4,42
<b>Итоговый балл</b>	<b>84,84</b>	<b>94,46</b>	<b>9,62</b>

По результатам НОКО-2024 итоговый балл муниципалитета увеличился на 9,62 балла: с 84,84 до 94,46. Наибольшая положительная динамика наблюдается по Критерию 2. Комфортность условий предоставления услуг, итоговый балл увеличился с 84,64 до 94,72; Критерию 3. Доступность услуг для инвалидов, итоговый балл увеличился с 68,87 на 91,16. Отрицательная динамика отсутствует. Наиболее высокие оценки были получены по Критерию 1. Открытость и доступность информации об организации - 98,52 балла (от 97,74 балла до 99,59 балла по организациям).



### **Основные недостатки, выявленные в муниципальном образовании:**

1. По **Критерию 1. Открытость и доступность информации об организации** установлено, что официальных сайтах образовательных организаций отсутствуют/не функционируют следующие способы дистанционного взаимодействия с получателями услуг:

- Номер телефона (1 организация: МАОУ ОШ № 4).

2. По **Критерию 2. Комфортность условий предоставления услуг** установлено, что в организациях отсутствуют следующие условия комфортности предоставления услуг:

- наличие и понятность навигации внутри организации (2 организации: МАОУ СШ № 1, МАОУ ОШ 7).

3. По **Критерию 2. Комфортность условий предоставления услуг** установлено, что участники образовательной деятельности не в полной мере удовлетворены комфортностью предоставления услуг в помещениях организации (7 организаций: МАОУ СШ № 1, МАОУ СШ 3, МАОУ СШ № 9, МАОУ СШ 2, МАОУ ОШ 7, МАОУ ОШ № 4, МАОУ "Пудлинговская ОШ").

4. По **Критерию 3. Доступность для инвалидов** установлено, что помещения и территория организаций муниципального образования не в полной мере оборудованы с учетом доступности услуг для инвалидов. По результатам натурного наблюдения установлено, что в организации отсутствуют следующие показатели:

- наличие выделенных стоянок для автотранспортных средств инвалидов (2 организации: МАОУ СШ № 9, МАОУ "Пудлинговская ОШ")

- наличие сменных кресел-колясок (4 организации: МАОУ СШ 3, МАОУ СШ № 9, МАОУ ОШ 7, МАОУ "Пудлинговская ОШ")

- наличие специально оборудованных для инвалидов санитарно-гигиенических помещений (4 организации: МАОУ СШ 3, МАОУ СШ 2, МАОУ ОШ 7, МАОУ "Пудлинговская ОШ")

- дублирование надписей, знаков и иной текстовой и графической информации знаками, выполненными рельефно-точечным шрифтом Брайля (6 организаций: МАОУ СШ № 1, МАОУ СШ № 9, МАОУ СШ 2, МАОУ ОШ 7, МАОУ ОШ № 4, МАОУ "Пудлинговская ОШ").

5. По **Критерию 4. Доброжелательность, вежливость работников организации** установлено, что участники образовательной деятельности не в полной мере удовлетворены доброжелательностью и вежливостью работников образовательной организации (7 организаций: МАОУ СШ № 1, МАОУ СШ 3, МАОУ СШ № 9, МАОУ СШ 2, МАОУ ОШ 7, МАОУ ОШ № 4, МАОУ "Пудлинговская ОШ")

6. По **Критерию 5. Удовлетворенность условиями осуществления образовательной деятельности** установлено, что в образовательных организациях не созданы условия для готовности получателей рекомендовать организацию (7 организаций: МАОУ СШ № 1, МАОУ СШ 3, МАОУ СШ № 9, МАОУ СШ 2, МАОУ ОШ 7, МАОУ ОШ № 4, МАОУ "Пудлинговская ОШ").

7. По **Критерию 5. Удовлетворенность условиями осуществления образовательной деятельности** установлено, что организационные условия осуществления образовательной деятельности в образовательных учреждениях (**график работы**) скорее не удовлетворяют получателей услуг (7 организаций: МАОУ СШ № 1, МАОУ СШ 3, МАОУ СШ № 9, МАОУ СШ 2, МАОУ ОШ 7, МАОУ ОШ № 4, МАОУ "Пудлинговская ОШ").

8. По дополнительному параметру независимой оценки **«Удовлетворенность работой образовательной организации с родителями»** установлено, что участники образовательной деятельности оценили работу организации на «отлично»: средний балл муниципалитета по параметру составил 93,02. В общем рейтинге муниципалитет занимает 47 место.

9. По завершению аудита сайта образовательной организации по дополнительному показателю НОКО **«Популяризация сайта bus.gov.ru на официальных сайтах образовательных организаций»** были выявлены следующие недостатки:

– В разделе «Независимая оценка качества условий осуществления образовательной деятельности организациями» на официальном сайте образовательной организации отсутствуют/не актуальны планы по итогам НОКО в 2018 году (2 организации: МАОУ СШ № 1, МАОУ ОШ № 4)

– В разделе «Независимая оценка качества условий осуществления образовательной деятельности организациями» на официальном сайте образовательной организации отсутствуют/не актуальны отчеты по реализации планов мероприятий по результатам НОКО в 2018 году, реализованные в полном объеме (2 организации: МАОУ СШ № 1, МАОУ ОШ № 4)

– В разделе «Независимая оценка качества условий осуществления образовательной деятельности организациями» на официальном сайте образовательной организации отсутствуют/не актуальны планы по итогам НОКО в 2021 году (2 организации: МАОУ СШ № 1, МАОУ ОШ № 4)

– В разделе «Независимая оценка качества условий осуществления образовательной деятельности организациями» на официальном сайте образовательной организации отсутствуют/не актуальны отчеты по реализации планов мероприятий по результатам НОКО в 2021 году, реализованные в полном объеме (2 организации: МАОУ СШ № 1, МАОУ ОШ № 4)

– Отсутствие QR-кода для оценки качества условий предоставления услуг каждой конкретной организацией их получателями, которые дают возможность открыть страницу

организации на официальном сайте для размещения информации о государственных и муниципальных учреждениях в сети «Интернет» [www.bus.gov.ru](http://www.bus.gov.ru) в соответствии с методическими рекомендациями Минпросвещения РФ от 2024 года (на главной странице сайта) (2 организации: МАОУ СШ 2, МАОУ ОШ № 4)

Проанализировав полученные данные, региональный оператор провел работу с организациями по устранению выявленных недостатков по показателю НОКО **«Популяризация сайта [bus.gov.ru](http://bus.gov.ru) на официальных сайтах образовательных организаций»**. Организации запланировали мероприятия по устранению недостатков до окончания НОКО.

## ГО Нижняя Салда

В рейтинге среди всех муниципальных образований Свердловской области ГО Нижняя Салда занимает **24** место.

### Среднее значение баллов по критериям НОКО-2024:

№ п/п	Наименование критерия	Балл
<b>1</b>	Открытость и доступность информации об организации	98,81
<b>2</b>	Комфортность условий предоставления услуг	92,71
<b>3</b>	Доступность для инвалидов	89,20
<b>4</b>	Доброжелательность, вежливость работников организации	95,10
<b>5</b>	Удовлетворенность условиями осуществления образовательной деятельности	94,70

На территории муниципального образования опрошено 1079 респондентов (обучающихся и их родителей/законных представителей).

Итоговый интегральный показатель по результатам НОКО-2024 составил 94,18 балла (из 100 максимально возможных). Отклонение от нормативного показателя – 5,82%. В 2021 году интегральный показатель составлял 85,60 балла (из 100 максимально возможных), отклонение от нормативного показателя – 14,40%.

Ранжирование организаций внутри муниципалитета по значению интегрального показателя:

№ в общем перечне	ИНН	Наименование организации	Критерий 1	Критерий 2	Критерий 3	Критерий 4	Критерий 5	Итоговый балл	Место ОО в общем рейтинге	Место ОО в рейтинге муниципалитета
346	6622002332	МБОУ «СОШ № 10»	98,31	97,48	88,00	97,88	97,98	<b>96,13</b>	<b>300</b>	<b>1</b>
349	6622002526	МАОУ «ООШ с. Акинфиево»	100,00	83,34	88,00	100,00	100,00	<b>94,27</b>	<b>486</b>	<b>2</b>
345	6622002340	МБОУ «СОШ № 5»	98,27	95,41	88,00	93,42	93,27	<b>93,87</b>	<b>527</b>	<b>3</b>
347	6622002325	МАОУ «ЦО №7» им. Героя РФ Ю.С. Игитова	98,58	94,50	88,00	94,27	93,07	<b>93,68</b>	<b>552</b>	<b>4</b>
348	6622003093	МАОУГ	98,88	92,81	94,00	89,93	89,16	<b>92,96</b>	<b>631</b>	<b>5</b>

Динамика баллов по критериям НОКО по муниципальному образованию представлена в таблице ниже.

Критерии НОКО	Кол-во ОО в НОКО-2021	Кол-во ОО в НОКО-2024	<i>Динамика результатов</i>
	5	5	
	<b>Результаты НОКО-2021</b>	<b>Результаты НОКО-2024</b>	
Критерий 1. Открытость и доступность информации об организации	89,94	98,81	8,87
Критерий 2. Комфортность условий предоставления услуг	88,50	92,71	4,21
Критерий 3. Доступность услуг для инвалидов	66,08	89,20	23,12
Критерий 4. Доброжелательность, вежливость работников организации	93,12	95,10	1,98
Критерий 5. Удовлетворенность условиями оказания услуг	90,38	94,70	4,32
<b>Итоговый балл</b>	<b>85,60</b>	<b>94,18</b>	<b>8,58</b>

По результатам НОКО-2024 итоговый балл муниципалитета увеличился на 8,58 балла: с 85,60 до 94,18. Наибольшая положительная динамика наблюдается по Критерию 3. Доступность услуг для инвалидов: организации муниципалитета повысили уровень доступности услуг для инвалидов, за счет чего увеличился итоговый балл с 66,08 на 89,20. Отрицательная динамика отсутствует. Наиболее высокая оценка была получена по Критерию 1. Открытость и доступность информации об организации - 98,81 балла (от 98,27 балла до 100,00 балла по организациям).

## **Основные недостатки, выявленные в муниципальном образовании:**

1. По **Критерию 2. Комфортность условий предоставления услуг** установлено, что участники образовательной деятельности не в полной мере удовлетворены комфортностью предоставления услуг в помещениях организации (5 организаций: МАОУ «ЦО №7» им. Героя РФ Ю.С. Игитова, МБОУ «СОШ № 10», МБОУ «СОШ № 5», МАОУ «ООШ с. Акинфиево», МАОУГ).

2. По **Критерию 3. Доступность для инвалидов** установлено, что помещения и территория организаций муниципального образования не в полной мере оборудованы с учетом доступности услуг для инвалидов. По результатам натурного наблюдения установлено, что в организации отсутствуют следующие показатели:

- наличие выделенных стоянок для автотранспортных средств инвалидов (2 организации: МАОУ «ЦО №7» им. Героя РФ Ю.С. Игитова, МАОУ «ООШ с. Акинфиево»)

- наличие сменных кресел-колясок (4 организации: МАОУ «ЦО №7» им. Героя РФ Ю.С. Игитова, МБОУ «СОШ № 10», МБОУ «СОШ № 5», МАОУГ)

- наличие специально оборудованных для инвалидов санитарно-гигиенических помещений (3 организации: МБОУ «СОШ № 10», МБОУ «СОШ № 5», МАОУ «ООШ с. Акинфиево»)

- возможность предоставления инвалидам по слуху (слуху и зрению) услуг сурдопереводчика (тифлсурдопереводчика) (4 организации: МАОУ «ЦО №7» им. Героя РФ Ю.С. Игитова, МБОУ «СОШ № 10», МАОУ «ООШ с. Акинфиево», МАОУГ)

3. По **Критерию 4. Доброжелательность, вежливость работников организации** установлено, что участники образовательной деятельности не в полной мере удовлетворены доброжелательностью и вежливостью работников образовательной организации (4 организации: МАОУ «ЦО №7» им. Героя РФ Ю.С. Игитова, МБОУ «СОШ № 10», МБОУ «СОШ № 5», МАОУГ)

4. По **Критерию 5. Удовлетворенность условиями осуществления образовательной деятельности** установлено, что в образовательных организациях не созданы условия для готовности получателей рекомендовать организацию (4 организации: МАОУ «ЦО №7» им. Героя РФ Ю.С. Игитова, МБОУ «СОШ № 10», МБОУ «СОШ № 5», МАОУГ)

5. По **Критерию 5. Удовлетворенность условиями осуществления образовательной деятельности** установлено, что организационные условия осуществления образовательной деятельности в образовательных учреждениях (**график работы**) скорее не удовлетворяют получателей услуг (4 организации: МАОУ «ЦО №7» им. Героя РФ Ю.С. Игитова, МБОУ «СОШ № 10», МБОУ «СОШ № 5», МАОУГ)

6. По дополнительному параметру независимой оценки **«Удовлетворенность работой образовательной организации с родителями»** установлено, что участники образовательной деятельности оценили работу организации на «отлично»: средний балл муниципалитета по параметру составил 94,79. В общем рейтинге муниципалитет занимает 29 место.

7. По завершению аудита сайта образовательной организации по дополнительному показателю НОКО **«Популяризация сайта bus.gov.ru на официальных сайтах образовательных организаций»** были выявлены следующие недостатки:

– В разделе «Независимая оценка качества условий осуществления образовательной деятельности организациями» на официальном сайте образовательной организации отсутствуют/не актуальны планы по итогам НОКО в 2018 году (1 организация: МБОУ «СОШ № 5»)

– В разделе «Независимая оценка качества условий осуществления образовательной деятельности организациями» на официальном сайте образовательной организации отсутствуют/не актуальны планы по итогам НОКО в 2021 году (1 организация: МБОУ «СОШ № 5»)

– Отсутствие кликабельного баннера с переходом на карточку образовательной организации сайта bus.gov.ru, на котором реализована возможность оставить отзыв гражданами о качестве условий осуществления образовательной деятельности, предоставляемых образовательными организациями, с приглашением заинтересованных лиц воспользоваться предоставленным ресурсом и принять участие в оценке деятельности образовательных организаций (1 организация: МБОУ «СОШ № 5»)

– Отсутствие QR-кода для оценки качества условий предоставления услуг каждой конкретной организацией их получателями, которые дают возможность открыть страницу организации на официальном сайте для размещения информации о государственных и муниципальных учреждениях в сети «Интернет» www.bus.gov.ru в соответствии с методическими рекомендациями Минпросвещения РФ от 2024 года (на главной странице сайта) (1 организация: МБОУ «СОШ № 10»)

Проанализировав полученные данные, региональный оператор провел работу с организациями по устранению выявленных недостатков по показателю НОКО **«Популяризация сайта bus.gov.ru на официальных сайтах образовательных организаций»**. Организации запланировали мероприятия по устранению недостатков до окончания НОКО.

## ГО Пелым

В рейтинге среди всех муниципальных образований Свердловской области ГО Пелым занимает **64** место.

### Среднее значение баллов по критериям НОКО-2024:

№ п/п	Наименование критерия	Балл
<b>1</b>	Открытость и доступность информации об организации	97,66
<b>2</b>	Комфортность условий предоставления услуг	91,39
<b>3</b>	Доступность для инвалидов	100,00
<b>4</b>	Доброжелательность, вежливость работников организации	86,89
<b>5</b>	Удовлетворенность условиями осуществления образовательной деятельности	80,57

На территории муниципального образования опрошено 209 респондентов (обучающихся и их родителей/законных представителей).

Итоговый интегральный показатель по результатам НОКО-2024 составил 91,30 балла (из 100 максимально возможных). Отклонение от нормативного показателя – 8,70%. В 2021 году интегральный показатель составлял 64,28 балла (из 100 максимально возможных), отклонение от нормативного показателя – 35,72%.

Ранжирование организаций внутри муниципалитета по значению интегрального показателя:

№ в общем перечне	ИНН	Наименование организации	Критерий 1	Критерий 2	Критерий 3	Критерий 4	Критерий 5	Итоговый балл	Место ОО в общем рейтинге	Место ОО в рейтинге муниципалитета
350	6610002779	МКОУ СОШ № 1 п. Пелым	97,66	91,39	100,00	86,89	80,57	<b>91,30</b>	<b>777</b>	<b>1</b>

Динамика баллов по критериям НОКО по муниципальному образованию представлена в таблице ниже.

Критерии НОКО	Кол-во ОО в НОКО-2021	Кол-во ОО в НОКО-2024	<i>Динамика результатов</i>
	1	1	



	<b>Результаты НОКО-2021</b>	<b>Результаты НОКО-2024</b>	
Критерий 1. Открытость и доступность информации об организации	79,40	97,66	18,26
Критерий 2. Комфортность условий предоставления услуг	52,00	91,39	39,39
Критерий 3. Доступность услуг для инвалидов	40,30	100,00	59,70
Критерий 4. Доброжелательность, вежливость работников организации	78,80	86,89	8,09
Критерий 5. Удовлетворенность условиями оказания услуг	70,90	80,57	9,67
<b>Итоговый балл</b>	64,28	91,30	27,02

По результатам НОКО-2024 итоговый балл муниципалитета увеличился на 27,02 балла: с 64,28 до 91,30. Наибольшая положительная динамика наблюдается по Критерию 2. Комфортность условий предоставления услуг, итоговый балл увеличился с 52,00 до 91,39 и по Критерию 3. Доступность услуг для инвалидов, итоговый балл увеличился с 40,30 до 100,00. Отрицательная динамика отсутствует. Наиболее высокие оценки были получены по Критерию 1. Открытость и доступность информации об организации – 97,66 балла и Критерию 3. Доступность услуг для инвалидов – 100,00.

## **Основные недостатки, выявленные в муниципальном образовании:**

1. По **Критерию 1. Открытость и доступность информации об организации** установлено, что на официальных сайтах образовательных организаций не размещена/размещена не в полном объеме/размещена не актуальная следующая информация:

– Отчет о результатах самообследования (1 организация: МКОУ СОШ № 1 п. Пелым).

2. По **Критерию 1. Открытость и доступность информации об организации** установлено, что официальных сайтах образовательных организаций отсутствуют/не функционируют следующие способы дистанционного взаимодействия с получателями услуг:

– Номер телефона (1 организация: МКОУ СОШ № 1 п. Пелым).

3. По **Критерию 2. Комфортность условий предоставления услуг** установлено, что участники образовательной деятельности не в полной мере удовлетворены комфортностью предоставления услуг в помещениях организации (1 организация: МКОУ СОШ № 1 п. Пелым).

4. По **Критерию 3. Доступность для инвалидов** установлено, что помещения и территория организаций муниципального образования не в полной мере оборудованы с учетом доступности услуг для инвалидов. По результатам натурного наблюдения установлено, что в организации отсутствуют следующие показатели:

– дублирование надписей, знаков и иной текстовой и графической информации знаками, выполненными рельефно-точечным шрифтом Брайля (1 организация: МКОУ СОШ № 1 п. Пелым)

5. По **Критерию 4. Доброжелательность, вежливость работников организации** установлено, что участники образовательной деятельности не в полной мере удовлетворены доброжелательностью и вежливостью работников образовательной организации (1 организация: МКОУ СОШ № 1 п. Пелым)

6. По **Критерию 5. Удовлетворенность условиями осуществления образовательной деятельности** установлено, что в образовательных организациях не созданы условия для готовности получателей рекомендовать организацию (1 организация: МКОУ СОШ № 1 п. Пелым).

7. По **Критерию 5. Удовлетворенность условиями осуществления образовательной деятельности** установлено, что организационные условия осуществления образовательной деятельности в образовательных учреждениях (**график работы**) скорее не удовлетворяют получателей услуг (1 организация: МКОУ СОШ № 1 п. Пелым).

8. По дополнительному параметру независимой оценки «**Удовлетворенность работой образовательной организации с родителями**» установлено, что участники образовательной

деятельности оценили работу организации на «отлично»: средний балл муниципалитета по параметру составил 83,25. В общем рейтинге муниципалитет занимает 80 место.

## ГО Первоуральск

В рейтинге среди всех муниципальных образований Свердловской области ГО Первоуральск занимает **29** место.

### Среднее значение баллов по критериям НОКО-2024:

№ п/п	Наименование критерия	Балл
<b>1</b>	Открытость и доступность информации об организации	98,17
<b>2</b>	Комфортность условий предоставления услуг	94,58
<b>3</b>	Доступность для инвалидов	90,79
<b>4</b>	Доброжелательность, вежливость работников организации	94,21
<b>5</b>	Удовлетворенность условиями осуществления образовательной деятельности	91,47

На территории муниципального образования опрошено 9586 респондентов (обучающихся и их родителей/законных представителей).

Итоговый интегральный показатель по результатам НОКО-2024 составил 93,85 балла (из 100 максимально возможных). Отклонение от нормативного показателя – 6,16%. В 2021 году интегральный показатель составлял 83,65 балла (из 100 максимально возможных), отклонение от нормативного показателя – 16,35%.

Ранжирование организаций внутри муниципалитета по значению интегрального показателя:

№ в общем перечне	ИНН	Наименование организации	Критерий 1	Критерий 2	Критерий 3	Критерий 4	Критерий 5	Итоговый балл	Место ОО в общем рейтинге	Место ОО в рейтинге муниципалитета
360	6625024849	МБОУ «СОШ № 11»	100,00	98,17	100,00	98,21	97,63	<b>98,80</b>	<b>46</b>	<b>1</b>
363	6625017418	ПМАОУ «СОШ № 15»	99,74	97,62	100,00	99,01	96,63	<b>98,60</b>	<b>63</b>	<b>2</b>
358	6625017320	МАОУ СОШ № 9	99,71	99,57	92,00	99,67	99,43	<b>98,08</b>	<b>96</b>	<b>3</b>
365	6684003110	МБОУ «Начальная школа-детский сад № 17»	100,00	100,00	88,00	100,00	100,00	<b>97,60</b>	<b>131</b>	<b>4</b>
351	6625017369	МАОУ СОШ № 1	98,90	96,78	100,00	96,61	95,07	<b>97,47</b>	<b>140</b>	<b>5</b>
355	6625017383	МАОУ «СОШ № 5 с УИОП»	99,15	95,09	100,00	96,82	95,17	<b>97,25</b>	<b>171</b>	<b>6</b>

№ в общем перечне	ИНН	Наименование организации	Критерий 1	Критерий 2	Критерий 3	Критерий 4	Критерий 5	Итоговый балл	Место ОО в общем рейтинге	Место ОО в рейтинге муниципалитета
369	6625024969	МАОУ «СОШ № 26»	99,64	97,73	94,00	97,71	97,10	<b>97,24</b>	<b>173</b>	<b>7</b>
366	6625017457	МАОУ СОШ № 20	99,16	96,48	100,00	95,05	91,71	<b>96,48</b>	<b>265</b>	<b>8</b>
372	6625017464	ПМАОУ «Школа № 32»	99,31	96,53	94,00	95,85	95,88	<b>96,31</b>	<b>277</b>	<b>9</b>
352	6625017337	МАОУ «СОШ № 2»	98,77	94,10	93,42	96,64	94,57	<b>95,50</b>	<b>369</b>	<b>10</b>
367	6625017471	МАОУ «Лицей № 21»	98,02	96,39	100,00	91,17	90,37	<b>95,19</b>	<b>397</b>	<b>11</b>
356	6625017376	МАОУ СОШ № 6	98,74	94,77	93,39	94,75	94,06	<b>95,14</b>	<b>402</b>	<b>12</b>
353	6625017351	МАОУ СОШ № 3	95,89	93,91	100,00	87,33	90,93	<b>93,61</b>	<b>561</b>	<b>13</b>
368	6625024670	МАОУ «СОШ № 22»	97,47	92,61	93,25	92,80	88,72	<b>92,97</b>	<b>628</b>	<b>14</b>
354	6625017390	МАОУ «СОШ № 4»	98,34	95,01	88,00	94,06	88,31	<b>92,74</b>	<b>650</b>	<b>15</b>
357	6625016460	ПМАОУ «СОШ № 7»	98,75	93,61	80,00	94,99	93,04	<b>92,08</b>	<b>714</b>	<b>16</b>
371	6625024655	МБОУ СОШ № 29	96,42	95,04	85,42	93,85	88,85	<b>91,92</b>	<b>721</b>	<b>17</b>
359	6625017440	МАОУ СОШ № 10	97,42	87,50	92,00	90,62	86,99	<b>90,91</b>	<b>812</b>	<b>18</b>
362	6684005260	МАОУ «Начальная школа-детский сад № 14»	98,54	93,75	74,00	95,00	90,75	<b>90,41</b>	<b>840</b>	<b>19</b>
374	6625024831	МБОУ ООШ № 40	93,98	90,19	94,00	89,08	84,62	<b>90,37</b>	<b>844</b>	<b>20</b>
370	6625017425	МАОУ СОШ № 28	98,48	93,09	79,21	93,17	87,54	<b>90,30</b>	<b>850</b>	<b>21</b>
361	6625015516	МАОУ СОШ № 12	98,89	90,78	78,33	87,68	84,13	<b>87,96</b>	<b>935</b>	<b>22</b>
373	6625016710	МБОУ «СОШ № 36»	96,62	94,77	72,00	91,50	83,93	<b>87,76</b>	<b>943</b>	<b>23</b>
364	6625024905	МБОУ «СОШ № 16»	94,14	86,37	88,00	89,50	79,94	<b>87,59</b>	<b>950</b>	<b>24</b>

Динамика баллов по критериям НОКО по муниципальному образованию представлена в таблице ниже.

Критерии НОКО	Кол-во ОО в НОКО-2021	Кол-во ОО в НОКО-2024	<i>Динамика результатов</i>
	24	24	
	<b>Результаты НОКО-2021</b>	<b>Результаты НОКО-2024</b>	
Критерий 1. Открытость и доступность информации об организации	88,42	98,17	9,75
Критерий 2. Комфортность условий предоставления услуг	86,46	94,58	8,12

Критерий 3. Доступность услуг для инвалидов	67,63	90,79	23,16
Критерий 4. Доброжелательность, вежливость работников организации	89,40	94,21	4,81
Критерий 5. Удовлетворенность условиями оказания услуг	86,35	91,47	5,13
<b>Итоговый балл</b>	83,65	93,85	10,19

По результатам НОКО-2024 итоговый балл муниципалитета увеличился на 10,19 балла: с 83,65 до 93,85. Наибольшая положительная динамика наблюдается по Критерию 3. Доступность услуг для инвалидов: организации муниципалитета повысили уровень доступности услуг для инвалидов, за счет чего увеличился итоговый балл с 67,63 на 90,79. Отрицательная динамика отсутствует. Наиболее высокая оценка была получена по Критерию 1. Открытость и доступность информации об организации - 98,17 балла (от 93,98 балла до 100,00 балла по организациям).

## **Основные недостатки, выявленные в муниципальном образовании:**

1. По Критерию 1. Открытость и доступность информации об организации установлено, что на официальных сайтах образовательных организаций не размещена/размещена не в полном объеме/размещена не актуальная следующая информация:

– Информация о руководителе образовательной организации, его заместителях, руководителях филиалов, представительств образовательной организации (при их наличии), в том числе: фамилия, имя, отчество (при наличии) руководителя, его заместителей; должность руководителя, его заместителей; контактные телефоны; адреса электронной почты) (1 организация: МАОУ «Начальная школа-детский сад № 14»)

– Информация о персональном составе педагогических работников с указанием уровня образования, квалификации и опыта работы (1 организация: МБОУ «СОШ № 36»)

– О специально оборудованных учебных кабинетах объектов для проведения практических занятий, библиотек, объектов спорта, средств обучения и воспитания, приспособленных для использования инвалидами и лицами с ограниченными возможностями здоровья (1 организация: МБОУ СОШ № 29)

– Информация об обеспечении доступа в здания образовательной организации инвалидов и лиц с ограниченными возможностями здоровья (1 организация: МБОУ СОШ № 29)

– Информация о специальных условиях питания (1 организация: МБОУ СОШ № 29)

– Информация о специальных условиях охраны здоровья (1 организация: МБОУ СОШ № 29)

– Информация о доступе к информационным системам и информационно-телекоммуникационным сетям, приспособленным для использования инвалидами и лицами с ограниченными возможностями здоровья (1 организация: МБОУ СОШ № 29)

– Информация об электронных образовательных ресурсах, к которым обеспечивается доступ инвалидов и лиц с ограниченными возможностями здоровья (1 организация: МБОУ СОШ № 29)

– Информация о наличии специальных технических средств обучения коллективного и индивидуального пользования (1 организация: МБОУ СОШ № 29)

– О наличии условий для беспрепятственного доступа в общежитие, интернат (1 организация: МБОУ СОШ № 29)

– Информация о количестве жилых помещений в общежитии, интернате, приспособленных для использования инвалидами и лицами с ограниченными возможностями здоровья (1 организация: МБОУ СОШ № 29)

– Информация о количестве вакантных мест для приема (перевода) по каждой образовательной программе, профессии, специальности, направлению подготовки (на места, финансируемые за счет бюджетных ассигнований федерального бюджета, бюджетов субъектов Российской Федерации, местных бюджетов, по договорам об образовании за счет средств физических и (или) юридических лиц) (1 организация: МБОУ «СОШ № 36»)

– Отчет о результатах самообследования (1 организация: МАОУ СОШ № 1)

2. По **Критерию 1. Открытость и доступность информации об организации** установлено, что официальных сайтах образовательных организаций отсутствуют/не функционируют следующие способы дистанционного взаимодействия с получателями услуг:

– Номер телефона (7 организаций: МАОУ СОШ № 1, ПМАОУ «СОШ № 15», МАОУ СОШ № 10, МБОУ ООШ № 40, МБОУ «СОШ № 16», МАОУ «СОШ № 26», МБОУ «Начальная школа-детский сад № 17»)

– Электронной почты (3 организации: МБОУ «СОШ № 36», МАОУ «СОШ № 5 с УИОП», МБОУ ООШ № 40)

3. По **Критерию 1. Открытость и доступность информации об организации** установлено, что на информационных стендах образовательных организаций муниципалитета не размещена/размещена не в полном объеме/размещена не актуальная следующая информация:

– Информация о календарном учебном графике (1 организация: МБОУ «СОШ № 36»)

4. По **Критерию 2. Комфортность условий предоставления услуг** установлено, что в организациях отсутствуют следующие условия комфортности предоставления услуг:

– наличие и понятность навигации внутри организации (6 организаций: МБОУ «СОШ № 36», ПМАОУ «Школа № 32», МБОУ ООШ № 40, МБОУ «СОШ № 16», МАОУ «СОШ № 26», МБОУ «Начальная школа-детский сад № 17»).

5. По **Критерию 2. Комфортность условий предоставления услуг** установлено, что участники образовательной деятельности не в полной мере удовлетворены комфортностью предоставления услуг в помещениях организации (23 организации: МАОУ СОШ № 12, ПМАОУ «СОШ № 7», МБОУ «СОШ № 36», МАОУ СОШ № 9, МАОУ «СОШ № 2», МАОУ СОШ № 3, МАОУ СОШ № 1, МАОУ СОШ № 6, МАОУ «СОШ № 5 с УИОП», МАОУ «СОШ № 4», ПМАОУ «СОШ № 15», МАОУ СОШ № 28, МАОУ СОШ № 10, МАОУ «СОШ № 20», ПМАОУ «Школа № 32», МАОУ «Лицей № 21», МБОУ СОШ № 29, МАОУ «СОШ № 22», МБОУ ООШ № 40, МБОУ «СОШ № 11», МБОУ «СОШ № 16», МАОУ «СОШ № 26», МАОУ «Начальная школа-детский сад № 14»).



6. По **Критерию 3. Доступность для инвалидов** установлено, что помещения и территория организаций муниципального образования не в полной мере оборудованы с учетом доступности услуг для инвалидов. По результатам натурного наблюдения установлено, что в организации отсутствуют следующие показатели:

– наличие адаптированных лифтов, поручней, расширенных дверных проемов (5 организаций: МАОУ СОШ № 12, ПМАОУ «СОШ № 7», МАОУ «СОШ № 4», МБОУ «Начальная школа-детский сад № 17», МАОУ «Начальная школа-детский сад № 14»)

– наличие сменных кресел-колясок (6 организаций: МБОУ «СОШ № 36», МАОУ СОШ № 6, МАОУ СОШ № 28, МАОУ «СОШ № 22», МБОУ «СОШ № 16», МАОУ «Начальная школа-детский сад № 14»)

– наличие специально оборудованных для инвалидов санитарно-гигиенических помещений (13 организаций: МАОУ СОШ № 12, ПМАОУ «СОШ № 7», МБОУ «СОШ № 36», МАОУ «СОШ № 2», МАОУ «СОШ № 4», МАОУ СОШ № 28, ПМАОУ «Школа № 32», МБОУ СОШ № 29, МБОУ ООШ № 40, МБОУ «СОШ № 16», МАОУ «СОШ № 26», МБОУ «Начальная школа-детский сад № 17», МАОУ «Начальная школа-детский сад № 14»)

– дублирование для инвалидов по слуху и зрению звуковой и зрительной информации (10 организаций: МАОУ СОШ № 12, ПМАОУ «СОШ № 7», МБОУ «СОШ № 36», МАОУ СОШ № 9, МАОУ СОШ № 6, МАОУ СОШ № 28, МАОУ СОШ № 10, МБОУ СОШ № 29, МБОУ «СОШ № 11», МАОУ «Начальная школа-детский сад № 14»)

– дублирование надписей, знаков и иной текстовой и графической информации знаками, выполненными рельефно-точечным шрифтом Брайля (19 организаций: МАОУ СОШ № 12, ПМАОУ «СОШ № 7», МБОУ «СОШ № 36», МАОУ СОШ № 9, МАОУ СОШ № 3, МАОУ СОШ № 1, МАОУ СОШ № 6, МАОУ «СОШ № 5 с УИОП», МАОУ «СОШ № 4», МАОУ СОШ № 28, МАОУ СОШ № 10, ПМАОУ «Школа № 32», МБОУ СОШ № 29, МБОУ ООШ № 40, МБОУ «СОШ № 16», МАОУ «СОШ № 26», МБОУ «Начальная школа-детский сад № 17», МАОУ «Начальная школа-детский сад № 14»)

– возможность предоставления инвалидам по слуху (слуху и зрению) услуг сурдопереводчика (тифлосурдопереводчика) (1 организация: МБОУ «СОШ № 36»)

7. По **Критерию 4. Доброжелательность, вежливость работников организации** установлено, что участники образовательной деятельности не в полной мере удовлетворены доброжелательностью и вежливостью работников образовательной организации (23 организации: МАОУ СОШ № 12, ПМАОУ «СОШ № 7», МБОУ «СОШ № 36», МАОУ СОШ № 9, МАОУ «СОШ № 2», МАОУ СОШ № 3, МАОУ СОШ № 1, МАОУ СОШ № 6, МАОУ «СОШ № 5 с УИОП», МАОУ «СОШ № 4», ПМАОУ «СОШ № 15», МАОУ СОШ № 28, МАОУ СОШ № 10, МАОУ «СОШ № 20», ПМАОУ «Школа № 32», МАОУ «Лицей № 21», МБОУ СОШ №

29, МАОУ «СОШ № 22», МБОУ ООШ № 40, МБОУ «СОШ № 11», МБОУ «СОШ № 16», МАОУ «СОШ № 26», МАОУ «Начальная школа-детский сад № 14»)

8. По **Критерию 5. Удовлетворенность условиями осуществления образовательной деятельности** установлено, что в образовательных организациях не созданы условия для готовности получателей рекомендовать организацию (23 организации: МАОУ СОШ № 12, ПМАОУ «СОШ № 7», МБОУ «СОШ № 36», МАОУ СОШ № 9, МАОУ «СОШ № 2», МАОУ СОШ № 3, МАОУ СОШ № 1, МАОУ СОШ № 6, МАОУ «СОШ № 5 с УИОП», МАОУ «СОШ № 4», ПМАОУ «СОШ № 15», МАОУ СОШ № 28, МАОУ СОШ № 10, МАОУ «СОШ № 20», ПМАОУ «Школа № 32», МАОУ «Лицей № 21», МБОУ СОШ № 29, МАОУ «СОШ № 22», МБОУ ООШ № 40, МБОУ «СОШ № 11», МБОУ «СОШ № 16», МАОУ «СОШ № 26», МАОУ «Начальная школа-детский сад № 14»)

9. По **Критерию 5. Удовлетворенность условиями осуществления образовательной деятельности** установлено, что организационные условия осуществления образовательной деятельности в образовательных учреждениях (**график работы**) скорее не удовлетворяют получателей услуг (23 организации: МАОУ СОШ № 12, ПМАОУ «СОШ № 7», МБОУ «СОШ № 36», МАОУ СОШ № 9, МАОУ «СОШ № 2», МАОУ СОШ № 3, МАОУ СОШ № 1, МАОУ СОШ № 6, МАОУ «СОШ № 5 с УИОП», МАОУ «СОШ № 4», ПМАОУ «СОШ № 15», МАОУ СОШ № 28, МАОУ СОШ № 10, МАОУ «СОШ № 20», ПМАОУ «Школа № 32», МАОУ «Лицей № 21», МБОУ СОШ № 29, МАОУ «СОШ № 22», МБОУ ООШ № 40, МБОУ «СОШ № 11», МБОУ «СОШ № 16», МАОУ «СОШ № 26», МАОУ «Начальная школа-детский сад № 14»)

10. По дополнительному параметру независимой оценки **«Удовлетворенность работой образовательной организации с родителями»** установлено, что участники образовательной деятельности оценили работу организации на «отлично»: средний балл муниципалитета по параметру составил 92,86. В общем рейтинге муниципалитет занимает 49 место.

11. По завершению аудита сайта образовательной организации по дополнительному показателю НОКО **«Популяризация сайта bus.gov.ru на официальных сайтах образовательных организаций»** были выявлены следующие недостатки:

– В разделе «Независимая оценка качества условий осуществления образовательной деятельности организациями» на официальном сайте образовательной организации отсутствуют/не актуальны планы по итогам НОКО в 2018 году (3 организации: МАОУ «СОШ № 5 с УИОП», МАОУ «СОШ № 20», МБОУ СОШ № 29).

– В разделе «Независимая оценка качества условий осуществления образовательной деятельности организациями» на официальном сайте образовательной организации отсутствуют/не актуальны отчеты по реализации планов мероприятий по результатам НОКО в

2018 году, реализованные в полном объеме (5 организаций: МАОУ «СОШ № 2», МАОУ «СОШ № 5 с УИОП», МАОУ СОШ № 10, МАОУ «СОШ № 20», МБОУ СОШ № 29)

– В разделе «Независимая оценка качества условий осуществления образовательной деятельности организациями» на официальном сайте образовательной организации отсутствуют/не актуальны планы по итогам НОКО в 2021 году (4 организации: ПМАОУ «СОШ № 7», МАОУ «СОШ № 5 с УИОП», МАОУ «СОШ № 20», МБОУ СОШ № 29)

– В разделе «Независимая оценка качества условий осуществления образовательной деятельности организациями» на официальном сайте образовательной организации отсутствуют/не актуальны отчеты по реализации планов мероприятий по результатам НОКО в 2021 году, реализованные в полном объеме (6 организаций: ПМАОУ «СОШ № 7», МАОУ «СОШ № 2», МАОУ «СОШ № 5 с УИОП», МАОУ СОШ № 10, МАОУ «СОШ № 20», МБОУ СОШ № 29)

– Отсутствие гиперссылки (возможности перехода) на сайт [bus.gov.ru](http://bus.gov.ru) с результатами независимой оценки качества условий осуществления образовательной деятельности организациями (1 организация: МБОУ СОШ № 29)

– Отсутствие кликабельного баннера с переходом на карточку образовательной организации сайта [bus.gov.ru](http://bus.gov.ru), на котором реализована возможность оставить отзыв гражданами о качестве условий осуществления образовательной деятельности, предоставляемых образовательными организациями, с приглашением заинтересованных лиц воспользоваться предоставленным ресурсом и принять участие в оценке деятельности образовательных организаций (4 организации: МАОУ «СОШ № 5 с УИОП», МАОУ «СОШ № 20», ПМАОУ «Школа № 32», МБОУ СОШ № 29)

– Отсутствие QR-кода для оценки качества условий предоставления услуг каждой конкретной организацией их получателями, которые дают возможность открыть страницу организации на официальном сайте для размещения информации о государственных и муниципальных учреждениях в сети «Интернет» [www.bus.gov.ru](http://www.bus.gov.ru) в соответствии с методическими рекомендациями Минпросвещения РФ от 2024 года (на главной странице сайта) (14 организаций: МАОУ СОШ № 12, МБОУ «СОШ № 36», ПМАОУ «СОШ № 15», МАОУ СОШ № 28, МАОУ СОШ № 10, МАОУ «СОШ № 20», МАОУ «Лицей № 21», МБОУ СОШ № 29, МАОУ «СОШ № 22», МБОУ ООШ № 40, МБОУ «СОШ № 16», МАОУ «СОШ № 26», МБОУ «Начальная школа-детский сад № 17», МАОУ «Начальная школа-детский сад № 14»).

Проанализировав полученные данные, региональный оператор провел работу с организациями по устранению выявленных недостатков по показателю НОКО **«Популяризация сайта [bus.gov.ru](http://bus.gov.ru) на официальных сайтах образовательных организаций»**. Организации запланировали мероприятия по устранению недостатков до окончания НОКО.



## ГО Ревда

В рейтинге среди всех муниципальных образований Свердловской области ГО Ревда занимает **33** место.

### Среднее значение баллов по критериям НОКО-2024:

№ п/п	Наименование критерия	Балл
<b>1</b>	Открытость и доступность информации об организации	98,32
<b>2</b>	Комфортность условий предоставления услуг	95,84
<b>3</b>	Доступность для инвалидов	83,84
<b>4</b>	Доброжелательность, вежливость работников организации	95,76
<b>5</b>	Удовлетворенность условиями осуществления образовательной деятельности	93,56

На территории муниципального образования опрошено 3733 респондента (обучающихся и их родителей/законных представителей).

Итоговый интегральный показатель по результатам НОКО-2024 составил 93,50 балла (из 100 максимально возможных). Отклонение от нормативного показателя – 6,50%. В 2021 году интегральный показатель составлял 86,09 балла (из 100 максимально возможных), отклонение от нормативного показателя – 13,91%.

Ранжирование организаций внутри муниципалитета по значению интегрального показателя:

№ в общем перечне	ИНН	Наименование организации	Критерий 1	Критерий 2	Критерий 3	Критерий 4	Критерий 5	Итоговый балл	Место ОО в общем рейтинге	Место ОО в рейтинге муниципалитета
380	6627008786	МАОУ «СОШ № 3»	99,17	96,81	100,00	97,30	96,92	<b>98,04</b>	<b>98</b>	<b>1</b>
387	6627009035	МАОУ «СОШ № 28»	99,39	99,19	93,58	99,25	98,38	<b>97,96</b>	<b>110</b>	<b>2</b>
383	6627008698	МАОУ «СОШ № 10»	98,97	95,94	94,00	96,07	94,51	<b>95,90</b>	<b>324</b>	<b>3</b>
384	6627012366	МБОУ «СОШ № 13»	100,00	98,69	72,00	98,95	99,47	<b>93,82</b>	<b>536</b>	<b>4</b>
388	6627009028	МАОУ «СОШ № 29»	97,60	94,99	92,50	90,66	91,71	<b>93,49</b>	<b>569</b>	<b>5</b>
382	6684034849	МАОУ «СОШ № 9»	98,59	98,30	80,00	96,69	92,88	<b>93,29</b>	<b>590</b>	<b>6</b>
378	6627008793	МБОУ «СОШ № 1»	98,53	96,12	74,00	97,52	95,24	<b>92,48</b>	<b>673</b>	<b>7</b>
381	6627008761	МБОУ «СОШ № 7»	98,96	95,05	82,00	92,98	92,28	<b>92,25</b>	<b>697</b>	<b>8</b>
389	6627017815	МАОУ «Еврогимназия»	98,23	93,81	88,00	93,25	87,18	<b>92,09</b>	<b>712</b>	<b>9</b>
379	6627008779	МАОУ «СОШ № 2»	96,73	91,94	86,00	91,36	89,22	<b>91,25</b>	<b>781</b>	<b>10</b>

№ в общем перечне	ИНН	Наименование организации	Критерий 1	Критерий 2	Критерий 3	Критерий 4	Критерий 5	Итоговый балл	Место ОО в общем рейтинге	Место ОО в рейтинге муниципалитета
385	6627008673	МБОУ «СОШ № 22»	94,74	94,57	76,00	98,26	91,52	<b>91,02</b>	<b>802</b>	<b>11</b>
386	6627008754	МАОУ «Гимназия № 25»	98,89	94,62	68,00	96,85	93,36	<b>90,34</b>	<b>846</b>	<b>12</b>

Динамика баллов по критериям НОКО по муниципальному образованию представлена в таблице ниже.

Критерии НОКО	Кол-во ОО в НОКО-2021	Кол-во ОО в НОКО-2024	<i>Динамика результатов</i>
	12	12	
	<b>Результаты НОКО-2021</b>	<b>Результаты НОКО-2024</b>	
Критерий 1. Открытость и доступность информации об организации	92,98	98,32	5,34
Критерий 2. Комфортность условий предоставления услуг	89,58	95,84	6,25
Критерий 3. Доступность услуг для инвалидов	65,74	83,84	18,10
Критерий 4. Доброжелательность, вежливость работников организации	91,48	95,76	4,28
Критерий 5. Удовлетворенность условиями оказания услуг	90,67	93,56	2,89
<b>Итоговый балл</b>	<b>86,09</b>	<b>93,50</b>	<b>7,41</b>

По результатам НОКО-2024 итоговый балл муниципалитета увеличился на 7,41 балла: с 86,09 до 93,50. Наибольшая положительная динамика наблюдается по Критерию 3. Доступность услуг для инвалидов: организации муниципалитета повысили уровень доступности услуг для инвалидов, за счет чего увеличился итоговый балл с 65,74 на 83,84. Отрицательная динамика отсутствует. Наиболее высокая оценка была получена по Критерию 1.

Открытость и доступность информации об организации - 98,32 балла (от 94,74 балла до 100,00 балла по организациям).

### **Основные недостатки, выявленные в муниципальном образовании:**

1. По **Критерию 1. Открытость и доступность информации об организации** установлено, что на официальных сайтах образовательных организаций не размещена/размещена не в полном объеме/размещена не актуальная следующая информация:

– Информация об условиях питания обучающихся, в том числе инвалидов и лиц с ограниченными возможностями здоровья (3 организации: МБОУ «СОШ № 7», МАОУ «СОШ № 3», МАОУ «СОШ № 9»).

– Копия плана финансово-хозяйственной деятельности образовательной организации, утвержденного в установленном законодательством Российской Федерации порядке, или бюджетной сметы образовательной организации (2 организации: МАОУ «Гимназия № 25», МАОУ «СОШ № 28»)

2. По **Критерию 1. Открытость и доступность информации об организации** установлено, что на информационных стендах образовательных организаций муниципалитета не размещена/размещена не в полном объеме/размещена не актуальная следующая информация:

– Документ о порядке оказания платных образовательных услуг, в том числе образец договора об оказании платных образовательных услуг, документ об утверждении стоимости обучения по каждой образовательной программе (1 организация: МБОУ «СОШ № 22»)

3. По **Критерию 2. Комфортность условий предоставления услуг** установлено, что в организациях отсутствуют следующие условия комфортности предоставления услуг:

– наличие и понятность навигации внутри организации (2 организации: МАОУ «Гимназия № 25», МБОУ «СОШ № 13»)

– транспортная доступность (доступность общественного транспорта и наличие парковки) (1 организация: МБОУ «СОШ № 22»)

4. По **Критерию 2. Комфортность условий предоставления услуг** установлено, что участники образовательной деятельности не в полной мере удовлетворены комфортностью предоставления услуг в помещениях организации (12 организаций: МБОУ «СОШ № 22», МАОУ «СОШ № 10», МАОУ «Гимназия № 25», МБОУ «СОШ № 7», МАОУ «СОШ № 2», МАОУ «СОШ № 3», МБОУ «СОШ № 1», МАОУ «СОШ № 29», МАОУ «СОШ № 28», МБОУ «СОШ № 13», МАОУ «Еврогимназия», МАОУ «СОШ № 9»).

5. По **Критерию 3. Доступность для инвалидов** установлено, что помещения и территория организаций муниципального образования не в полной мере оборудованы с учетом



доступности услуг для инвалидов. По результатам натурального наблюдения установлено, что в организации отсутствуют следующие показатели:

- оборудование входных групп пандусами (подъемными платформами) (3 организации: МБОУ «СОШ № 22», МАОУ «Гимназия № 25», МБОУ «СОШ № 13»)

- наличие выделенных стоянок для автотранспортных средств инвалидов (8 организаций: МБОУ «СОШ № 22», МАОУ «Гимназия № 25», МБОУ «СОШ № 7», МБОУ «СОШ № 1», МАОУ «СОШ № 29», МАОУ «СОШ № 28», МБОУ «СОШ № 13», МАОУ «СОШ № 9»).

- наличие адаптированных лифтов, поручней, расширенных дверных проемов (2 организации: МБОУ «СОШ № 7», МБОУ «СОШ № 1»)

- наличие сменных кресел-колясок (8 организаций: МБОУ «СОШ № 22», МАОУ «СОШ № 10», МАОУ «Гимназия № 25», МАОУ «СОШ № 2», МБОУ «СОШ № 1», МБОУ «СОШ № 13», МАОУ «Еврогимназия», МАОУ «СОШ № 9»)

- наличие специально оборудованных для инвалидов санитарно-гигиенических помещений (5 организаций: МБОУ «СОШ № 22», МАОУ «Гимназия № 25», МБОУ «СОШ № 7», МБОУ «СОШ № 1», МАОУ «Еврогимназия»)

- дублирование для инвалидов по слуху и зрению звуковой и зрительной информации (5 организаций: МАОУ «СОШ № 10», МАОУ «Гимназия № 25», МБОУ «СОШ № 7», МАОУ «СОШ № 2», МБОУ «СОШ № 1»)

- дублирование надписей, знаков и иной текстовой и графической информации знаками, выполненными рельефно-точечным шрифтом Брайля (2 организации: МАОУ «Гимназия № 25», МАОУ «СОШ № 3»)

- возможность предоставления инвалидам по слуху (слуху и зрению) услуг сурдопереводчика (тифлосурдопереводчика) (3 организации: МБОУ «СОШ № 22», МАОУ «СОШ № 2», МАОУ «СОШ № 9»)

- помощь, оказываемая работниками организации, прошедшими необходимое обучение (инструктирование) по сопровождению инвалидов в помещениях организации и на прилегающей территории (1 организация: МАОУ «СОШ № 9»)

6. По **Критерию 4. Доброжелательность, вежливость работников организации** установлено, что участники образовательной деятельности не в полной мере удовлетворены доброжелательностью и вежливостью работников образовательной организации (12 организаций: МБОУ «СОШ № 22», МАОУ «СОШ № 10», МАОУ «Гимназия № 25», МБОУ «СОШ № 7», МАОУ «СОШ № 2», МАОУ «СОШ № 3», МБОУ «СОШ № 1», МАОУ «СОШ № 29», МАОУ «СОШ № 28», МБОУ «СОШ № 13», МАОУ «Еврогимназия», МАОУ «СОШ № 9».)

7. По **Критерию 5. Удовлетворенность условиями осуществления образовательной деятельности** установлено, что в образовательных организациях не созданы условия для готовности получателей рекомендовать организацию (11 организаций: МБОУ «СОШ № 22», МАОУ «СОШ № 10», МАОУ «Гимназия № 25», МБОУ «СОШ № 7», МАОУ «СОШ № 2», МАОУ «СОШ № 3», МБОУ «СОШ № 1», МАОУ «СОШ № 29», МАОУ «СОШ № 28», МАОУ «Еврогимназия», МАОУ «СОШ № 9»).

8. По **Критерию 5. Удовлетворенность условиями осуществления образовательной деятельности** установлено, что организационные условия осуществления образовательной деятельности в образовательных учреждениях (**график работы**) скорее не удовлетворяют получателей услуг (12 организаций: МБОУ «СОШ № 22», МАОУ «СОШ № 10», МАОУ «Гимназия № 25», МБОУ «СОШ № 7», МАОУ «СОШ № 2», МАОУ «СОШ № 3», МБОУ «СОШ № 1», МАОУ «СОШ № 29», МАОУ «СОШ № 28», МБОУ «СОШ № 13», МАОУ «Еврогимназия», МАОУ «СОШ № 9»).

9. По дополнительному параметру независимой оценки **«Удовлетворенность работой образовательной организации с родителями»** установлено, что участники образовательной деятельности оценили работу организации на «отлично»: средний балл муниципалитета по параметру составил 93,06. В общем рейтинге муниципалитет занимает 46 место.

10. По завершению аудита сайта образовательной организации по дополнительному показателю НОКО **«Популяризация сайта bus.gov.ru на официальных сайтах образовательных организаций»** были выявлены следующие недостатки:

– Отсутствие QR-кода для оценки качества условий предоставления услуг каждой конкретной организацией их получателями, которые дают возможность открыть страницу организации на официальном сайте для размещения информации о государственных и муниципальных учреждениях в сети «Интернет» [www.bus.gov.ru](http://www.bus.gov.ru) в соответствии с методическими рекомендациями Минпросвещения РФ от 2024 года (на главной странице сайта) (9 организаций: МБОУ «СОШ № 22», МАОУ «СОШ № 10», МАОУ «Гимназия № 25», МБОУ «СОШ № 7», МАОУ «СОШ № 2», МБОУ «СОШ № 1», МАОУ «СОШ № 29», МАОУ «СОШ № 28», МБОУ «СОШ № 13»).

Проанализировав полученные данные, региональный оператор провел работу с организациями по устранению выявленных недостатков по показателю НОКО **«Популяризация сайта bus.gov.ru на официальных сайтах образовательных организаций»**. Организации запланировали мероприятия по устранению недостатков до окончания НОКО.

## ГО Рефтинский

В рейтинге среди всех муниципальных образований Свердловской области ГО Рефтинский занимает **78** место.

### Среднее значение баллов по критериям НОКО-2024:

№ п/п	Наименование критерия	Балл
<b>1</b>	Открытость и доступность информации об организации	96,81
<b>2</b>	Комфортность условий предоставления услуг	89,49
<b>3</b>	Доступность для инвалидов	72,05
<b>4</b>	Доброжелательность, вежливость работников организации	91,40
<b>5</b>	Удовлетворенность условиями осуществления образовательной деятельности	88,24

На территории муниципального образования опрошено 735 респондентов (обучающихся и их родителей/законных представителей).

Итоговый интегральный показатель по результатам НОКО-2024 составил 87,70 балла (из 100 максимально возможных). Отклонение от нормативного показателя – 12,31 %. В 2021 году интегральный показатель составлял 87,00 балла (из 100 максимально возможных), отклонение от нормативного показателя – 13,00%.

Ранжирование организаций внутри муниципалитета по значению интегрального показателя:

№ в общем перечне	ИНН	Наименование организации	Критерий 1	Критерий 2	Критерий 3	Критерий 4	Критерий 5	Итоговый балл	Место ОО в общем рейтинге	Место ОО в рейтинге муниципалитета
395	6603011490	МАОУ «СОШ № 6»	96,36	89,19	72,00	92,36	89,54	<b>88,09</b>	<b>931</b>	<b>1</b>
396	6603011388	МБОУ «СОШ № 17»	97,26	89,79	72,09	90,43	86,93	<b>87,30</b>	<b>955</b>	<b>2</b>

Динамика баллов по критериям НОКО по муниципальному образованию представлена в таблице ниже.

Критерии НОКО	Кол-во ОО в НОКО-2021	Кол-во ОО в НОКО-2024	<i>Динамика результатов</i>
	2	2	

	<b>Результаты НОКО-2021</b>	<b>Результаты НОКО-2024</b>	
Критерий 1. Открытость и доступность информации об организации	88,65	96,81	8,16
Критерий 2. Комфортность условий предоставления услуг	87,75	89,49	1,74
Критерий 3. Доступность услуг для инвалидов	79,15	72,05	-7,11
Критерий 4. Доброжелательность, вежливость работников организации	90,60	91,40	0,80
Критерий 5. Удовлетворенность условиями оказания услуг	88,85	88,24	-0,61
<b>Итоговый балл</b>	<b>87,00</b>	<b>87,70</b>	<b>0,70</b>

По результатам НОКО-2024 итоговый балл муниципалитета увеличился на 0,70 балла: с 87,00 до 87,70. Наибольшая положительная динамика наблюдается по Критерию 1. Открытость и доступность информации об организации, итоговый балл увеличился с 88,65 на 96,81. Отрицательная динамика у Критерия 3. Доступность услуг для инвалидов (с 79,15 до 72,05 балла) и у Критерия 5. Удовлетворенность условиями оказания услуг (с 88,85 до 88,24 балла). Наиболее высокая оценка была получена по Критерию 1. Открытость и доступность информации об организации - 96,81 балла (от 96,36 балла до 97,26 балла по организациям).

### **Основные недостатки, выявленные в муниципальном образовании:**

1. По **Критерию 1. Открытость и доступность информации об организации** установлено, что официальных сайтах образовательных организаций отсутствуют/не функционируют следующие способы дистанционного взаимодействия с получателями услуг:

- Номер телефона (1 организация: МБОУ «СОШ № 17»).

2. По **Критерию 2. Комфортность условий предоставления услуг** установлено, что в организациях отсутствуют следующие условия комфортности предоставления услуг:

- транспортная доступность (доступность общественного транспорта и наличие парковки) (1 организация: МБОУ «СОШ № 17»).

3. По **Критерию 2. Комфортность условий предоставления услуг** установлено, что участники образовательной деятельности не в полной мере удовлетворены комфортностью предоставления услуг в помещениях организации (2 организации: МБОУ «СОШ № 17», МАОУ «СОШ № 6»).

4. По **Критерию 3. Доступность для инвалидов** установлено, что помещения и территория организаций муниципального образования не в полной мере оборудованы с учетом доступности услуг для инвалидов. По результатам натурного наблюдения установлено, что в организации отсутствуют следующие показатели:

- наличие выделенных стоянок для автотранспортных средств инвалидов (1 организация: МБОУ «СОШ № 17»)

- наличие адаптированных лифтов, поручней, расширенных дверных проемов (2 организации: МБОУ «СОШ № 17», МАОУ «СОШ № 6»)

- наличие сменных кресел-колясок (2 организации: МБОУ «СОШ № 17», МАОУ «СОШ № 6»)

- наличие специально оборудованных для инвалидов санитарно-гигиенических помещений (2 организации: МБОУ «СОШ № 17», МАОУ «СОШ № 6»)

- дублирование для инвалидов по слуху и зрению звуковой и зрительной информации (2 организации: МБОУ «СОШ № 17», МАОУ «СОШ № 6»)

- дублирование надписей, знаков и иной текстовой и графической информации знаками, выполненными рельефно-точечным шрифтом Брайля (2 организации: МБОУ «СОШ № 17», МАОУ «СОШ № 6»)

5. По **Критерию 4. Доброжелательность, вежливость работников организации** установлено, что участники образовательной деятельности не в полной мере удовлетворены доброжелательностью и вежливостью работников образовательной организации (2 организации: МБОУ «СОШ № 17», МАОУ «СОШ № 6»)

6. По **Критерию 5. Удовлетворенность условиями осуществления образовательной деятельности** установлено, что в образовательных организациях не созданы условия для готовности получателей рекомендовать организацию (2 организации: МБОУ «СОШ № 17», МАОУ «СОШ № 6»)

7. По **Критерию 5. Удовлетворенность условиями осуществления образовательной деятельности** установлено, что организационные условия осуществления образовательной деятельности в образовательных учреждениях (**график работы**) скорее не удовлетворяют получателей услуг (2 организации: МБОУ «СОШ № 17», МАОУ «СОШ № 6»)

8. По дополнительному параметру независимой оценки **«Удовлетворенность работой образовательной организации с родителями»** установлено, что участники образовательной деятельности оценили работу организации на «отлично»: средний балл муниципалитета по параметру составил 89,24. В общем рейтинге муниципалитет занимает 75 место.

9. По завершению аудита сайта образовательной организации по дополнительному показателю НОКО **«Популяризация сайта bus.gov.ru на официальных сайтах образовательных организаций»** были выявлены следующие недостатки:

– Отсутствие кликабельного баннера с переходом на карточку образовательной организации сайта bus.gov.ru, на котором реализована возможность оставить отзыв гражданами о качестве условий осуществления образовательной деятельности, предоставляемых образовательными организациями, с приглашением заинтересованных лиц воспользоваться предоставленным ресурсом и принять участие в оценке деятельности образовательных организаций (1 организация: МБОУ «СОШ № 17»).

– Отсутствие QR-кода для оценки качества условий предоставления услуг каждой конкретной организацией их получателями, которые дают возможность открыть страницу организации на официальном сайте для размещения информации о государственных и муниципальных учреждениях в сети «Интернет» www.bus.gov.ru в соответствии с методическими рекомендациями Минпросвещения РФ от 2024 года (на главной странице сайта) (1 организация: МАОУ «СОШ № 6»).

Проанализировав полученные данные, региональный оператор провел работу с организациями по устранению выявленных недостатков по показателю НОКО **«Популяризация сайта bus.gov.ru на официальных сайтах образовательных организаций»**. Организации запланировали мероприятия по устранению недостатков до окончания НОКО.

### ГО Среднеуральск

В рейтинге среди всех муниципальных образований Свердловской области ГО Среднеуральск занимает **74** место.

#### Среднее значение баллов по критериям НОКО-2024:

№ п/п	Наименование критерия	Балл
1	Открытость и доступность информации об организации	98,54
2	Комфортность условий предоставления услуг	94,62
3	Доступность для инвалидов	65,94
4	Доброжелательность, вежливость работников организации	95,93
5	Удовлетворенность условиями осуществления образовательной деятельности	93,73

На территории муниципального образования опрошено 1717 респондентов (обучающихся и их родителей/законных представителей).

Итоговый интегральный показатель по результатам НОКО-2024 составил 89,75 балла (из 100 максимально возможных). Отклонение от нормативного показателя – 10,25 %. В 2021 году интегральный показатель составлял 84,98 балла (из 100 максимально возможных), отклонение от нормативного показателя – 15,02%.

Ранжирование организаций внутри муниципалитета по значению интегрального показателя:

№ в общем перечне	ИНН	Наименование организации	Критерий 1	Критерий 2	Критерий 3	Критерий 4	Критерий 5	Итоговый балл	Место ОО в общем рейтинге	Место ОО в рейтинге муниципалитета
398	6606013351	МАОУ - СОШ № 6	99,93	99,77	60,00	99,84	99,48	<b>91,80</b>	<b>730</b>	<b>1</b>
399	6659030826	МБОУ СОШ № 215	99,75	99,27	60,00	99,41	97,51	<b>91,19</b>	<b>785</b>	<b>2</b>
397	6606013087	МАОУ – НОШ № 5	97,27	89,94	75,25	94,34	92,33	<b>89,83</b>	<b>872</b>	<b>3</b>
400	6606013200	МАОУ - СОШ № 31	97,20	89,51	68,50	90,12	85,58	<b>86,18</b>	<b>978</b>	<b>4</b>

Динамика баллов по критериям НОКО по муниципальному образованию представлена в таблице ниже.

Критерии НОКО	Кол-во ОО в НОКО-2021	Кол-во ОО в НОКО-2024	Динамика результатов
---------------	-----------------------	-----------------------	----------------------

	4	4	
	<b>Результаты НОКО-2021</b>	<b>Результаты НОКО-2024</b>	
Критерий 1. Открытость и доступность информации об организации	90,50	98,54	8,04
Критерий 2. Комфортность условий предоставления услуг	92,38	94,62	2,25
Критерий 3. Доступность услуг для инвалидов	54,40	65,94	11,54
Критерий 4. Доброжелательность, вежливость работников организации	94,50	95,93	1,43
Критерий 5. Удовлетворенность условиями оказания услуг	93,13	93,73	0,60
<b>Итоговый балл</b>	84,98	89,75	4,77

По результатам НОКО-2024 итоговый балл муниципалитета увеличился на 4,77 балла: с 84,98 до 89,75. Наибольшая положительная динамика наблюдается по: Критерию 1. Открытость и доступность информации об организации, итоговый балл увеличился с 90,50 до 98,54; и по Критерию 3 Доступность услуг для инвалидов: организации муниципалитета повысили уровень доступности услуг для инвалидов, за счет чего увеличился итоговый балл с 54,40 на 65,94. Отрицательная динамика отсутствует. Наиболее высокая оценка была получена по Критерию 1. Открытость и доступность информации об организации - 98,54 балла (от 97,20 балла до 99,93 балла по организациям).



### **Основные недостатки, выявленные в муниципальном образовании:**

1. По **Критерию 1. Открытость и доступность информации об организации** установлено, что на официальных сайтах образовательных организаций не размещена/размещена не в полном объеме/размещена не актуальная следующая информация:

- Информация об условиях питания обучающихся, в том числе инвалидов и лиц с ограниченными возможностями здоровья (2 организации: МАОУ - СОШ № 31, МБОУ СОШ № 215).

2. По **Критерию 2. Комфортность условий предоставления услуг** установлено, что в организациях отсутствуют следующие условия комфортности предоставления услуг:

- наличие и понятность навигации внутри организации (1 организация: МБОУ СОШ № 215).

3. По **Критерию 2. Комфортность условий предоставления услуг** установлено, что участники образовательной деятельности не в полной мере удовлетворены комфортностью предоставления услуг в помещениях организации (4 организации: МАОУ – НОШ № 5, МАОУ - СОШ № 31, МАОУ - СОШ № 6, МБОУ СОШ № 215).

2. По **Критерию 3. Доступность для инвалидов** установлено, что помещения и территория организаций муниципального образования не в полной мере оборудованы с учетом доступности услуг для инвалидов. По результатам натурного наблюдения установлено, что в организации отсутствуют следующие показатели:

- оборудование входных групп пандусами (подъемными платформами) (2 организации: МАОУ - СОШ № 31, МБОУ СОШ № 215)

- наличие выделенных стоянок для автотранспортных средств инвалидов (3 организации: МАОУ – НОШ № 5, МАОУ - СОШ № 31, МАОУ - СОШ № 6)

- наличие адаптированных лифтов, поручней, расширенных дверных проемов (4 организации: МАОУ – НОШ № 5, МАОУ - СОШ № 31, МАОУ - СОШ № 6, МБОУ СОШ № 215)

- наличие сменных кресел-колясок (4 организации: МАОУ – НОШ № 5, МАОУ - СОШ № 31, МАОУ - СОШ № 6, МБОУ СОШ № 215)

- наличие специально оборудованных для инвалидов санитарно-гигиенических помещений (4 организации: МАОУ – НОШ № 5, МАОУ - СОШ № 31, МАОУ - СОШ № 6, МБОУ СОШ № 215)

- дублирование для инвалидов по слуху и зрению звуковой и зрительной информации (3 организации: МАОУ - СОШ № 31, МАОУ - СОШ № 6, МБОУ СОШ № 215)

– дублирование надписей, знаков и иной текстовой и графической информации знаками, выполненными рельефно-точечным шрифтом Брайля (4 организации: МАОУ – НОШ № 5, МАОУ - СОШ № 31, МАОУ - СОШ № 6, МБОУ СОШ № 215)

– возможность предоставления инвалидам по слуху (слуху и зрению) услуг сурдопереводчика (тифлосурдопереводчика) (3 организации: МАОУ - СОШ № 31, МАОУ - СОШ № 6, МБОУ СОШ № 215)

– помощь, оказываемая работниками организации, прошедшими необходимое обучение (инструктирование) по сопровождению инвалидов в помещениях организации и на прилегающей территории (1 организация: МБОУ СОШ № 215).

3. По **Критерию 4. Доброжелательность, вежливость работников организации** установлено, что участники образовательной деятельности не в полной мере удовлетворены доброжелательностью и вежливостью работников образовательной организации (4 организации: МАОУ – НОШ № 5, МАОУ - СОШ № 31, МАОУ - СОШ № 6, МБОУ СОШ № 215)

4. По **Критерию 5. Удовлетворенность условиями осуществления образовательной деятельности** установлено, что в образовательных организациях не созданы условия для готовности получателей рекомендовать организацию (4 организации: МАОУ – НОШ № 5, МАОУ - СОШ № 31, МАОУ - СОШ № 6, МБОУ СОШ № 215)

5. По **Критерию 5. Удовлетворенность условиями осуществления образовательной деятельности** установлено, что организационные условия осуществления образовательной деятельности в образовательных учреждениях (**график работы**) скорее не удовлетворяют получателей услуг (4 организации: МАОУ – НОШ № 5, МАОУ - СОШ № 31, МАОУ - СОШ № 6, МБОУ СОШ № 215)

6. По дополнительному параметру независимой оценки **«Удовлетворенность работой образовательной организации с родителями»** установлено, что участники образовательной деятельности оценили работу организации на «отлично»: средний балл муниципалитета по параметру составил 94,79. В общем рейтинге муниципалитет занимает 28 место.

7. По завершению аудита сайта образовательной организации по дополнительному показателю НОКО **«Популяризация сайта bus.gov.ru на официальных сайтах образовательных организаций»** были выявлены следующие недостатки:

– В разделе «Независимая оценка качества условий осуществления образовательной деятельности организациями» на официальном сайте образовательной организации отсутствуют/не актуальны планы по итогам НОКО в 2018 году (1 организация: МАОУ - СОШ № 31).

– В разделе «Независимая оценка качества условий осуществления образовательной деятельности организациями» на официальном сайте образовательной организации отсутствуют/не актуальны отчеты по реализации планов мероприятий по результатам НОКО в 2018 году, реализованные в полном объеме (1 организация: МАОУ - СОШ № 31).

– В разделе «Независимая оценка качества условий осуществления образовательной деятельности организациями» на официальном сайте образовательной организации отсутствуют/не актуальны планы по итогам НОКО в 2021 году (1 организация: МАОУ - СОШ № 31).

– В разделе «Независимая оценка качества условий осуществления образовательной деятельности организациями» на официальном сайте образовательной организации отсутствуют/не актуальны отчеты по реализации планов мероприятий по результатам НОКО в 2021 году, реализованные в полном объеме (1 организация: МАОУ - СОШ № 31).

– Отсутствие кликабельного баннера с переходом на карточку образовательной организации сайта bus.gov.ru, на котором реализована возможность оставить отзыв гражданами о качестве условий осуществления образовательной деятельности, предоставляемых образовательными организациями, с приглашением заинтересованных лиц воспользоваться предоставленным ресурсом и принять участие в оценке деятельности образовательных организаций (2 организации: МАОУ - СОШ № 31, МАОУ - СОШ № 6)

– Отсутствие QR-кода для оценки качества условий предоставления услуг каждой конкретной организацией их получателями, которые дают возможность открыть страницу организации на официальном сайте для размещения информации о государственных и муниципальных учреждениях в сети «Интернет» www.bus.gov.ru в соответствии с методическими рекомендациями Минпросвещения РФ от 2024 года (на главной странице сайта) (3 организации: МАОУ - СОШ № 31, МАОУ - СОШ № 6, МБОУ СОШ № 215)

Проанализировав полученные данные, региональный оператор провел работу с организациями по устранению выявленных недостатков по показателю НОКО **«Популяризация сайта bus.gov.ru на официальных сайтах образовательных организаций»**. Организации запланировали мероприятия по устранению недостатков до окончания НОКО.

## ГО Староуткинск

В рейтинге среди всех муниципальных образований Свердловской области ГО Староуткинск занимает **4** место.

### Среднее значение баллов по критериям НОКО-2024:

№ п/п	Наименование критерия	Балл
<b>1</b>	Открытость и доступность информации об организации	98,64
<b>2</b>	Комфортность условий предоставления услуг	96,47
<b>3</b>	Доступность для инвалидов	100,00
<b>4</b>	Доброжелательность, вежливость работников организации	92,80
<b>5</b>	Удовлетворенность условиями осуществления образовательной деятельности	93,03

На территории муниципального образования опрошено 198 респондентов (обучающихся и их родителей/законных представителей).

Итоговый интегральный показатель по результатам НОКО-2024 составил 96,19 балла (из 100 максимально возможных). Отклонение от нормативного показателя – 3,81%. В 2021 году интегральный показатель составлял 81,02 балла (из 100 максимально возможных), отклонение от нормативного показателя – 18,98%.

Ранжирование организаций внутри муниципалитета по значению интегрального показателя:

№ в общем перечне	ИНН	Наименование организации	Критерий 1	Критерий 2	Критерий 3	Критерий 4	Критерий 5	Итоговый балл	Место ОО в общем рейтинге	Место ОО в рейтинге муниципалитета
401	6657003295	МБОУ «Староуткинская СОШ № 13»	98,64	96,47	100,00	92,80	93,03	<b>96,19</b>	<b>294</b>	<b>1</b>

Динамика баллов по критериям НОКО по муниципальному образованию представлена в таблице ниже.

Критерии НОКО	Кол-во ОО в НОКО-2021	Кол-во ОО в НОКО-2024	<i>Динамика результатов</i>
---------------	-----------------------	-----------------------	-----------------------------

	1	1	
	<b>Результаты НОКО-2021</b>	<b>Результаты НОКО-2024</b>	
Критерий 1. Открытость и доступность информации об организации	91,50	98,64	7,14
Критерий 2. Комфортность условий предоставления услуг	89,00	96,47	7,47
Критерий 3. Доступность услуг для инвалидов	56,10	100,00	43,90
Критерий 4. Доброжелательность, вежливость работников организации	84,00	92,80	8,80
Критерий 5. Удовлетворенность условиями оказания услуг	84,50	93,03	8,53
<b>Итоговый балл</b>	81,02	96,19	15,17

По результатам НОКО-2024 итоговый балл муниципалитета увеличился на 15,17 балла: с 81,02 до 96,19. Положительная динамика наблюдается по Критерию 3. Доступность услуг для инвалидов: организации муниципалитета повысили уровень доступности услуг для инвалидов, за счет чего увеличился итоговый балл с 56,10 на 100. Наиболее высокие оценки были получены по Критерию 1. Открытость и доступность информации об организации - 98,64 балла (от 91,50 балла до 98,64 балла по организациям) и Критерию 3. Доступность услуг для инвалидов - 100 (от 56,10 балла до 100 балла по организациям).

## **Основные недостатки, выявленные в муниципальном образовании:**

1. По **Критерию 2. Комфортность условий предоставления услуг** установлено, что участники образовательной деятельности не в полной мере удовлетворены комфортностью предоставления услуг в помещениях организации (1 организация: МБОУ «Староуткинская СОШ № 13»).

2. По **Критерию 3. Доступность для инвалидов** установлено, что помещения и территория организаций муниципального образования не в полной мере оборудованы с учетом доступности услуг для инвалидов. По результатам натурального наблюдения установлено, что в организации отсутствуют следующие показатели:

8. возможность предоставления инвалидам по слуху (слуху и зрению) услуг сурдопереводчика (тифлосурдопереводчика) (1 организация: МБОУ «Староуткинская СОШ № 13»).

3. По **Критерию 4. Доброжелательность, вежливость работников организации** установлено, что участники образовательной деятельности не в полной мере удовлетворены доброжелательностью и вежливостью работников образовательной организации (1 организация: МБОУ «Староуткинская СОШ № 13»).

4. По **Критерию 5. Удовлетворенность условиями осуществления образовательной деятельности** установлено, что в образовательных организациях не созданы условия для готовности получателей рекомендовать организацию (1 организация: МБОУ «Староуткинская СОШ № 13»).

5. По **Критерию 5. Удовлетворенность условиями осуществления образовательной деятельности** установлено, что организационные условия осуществления образовательной деятельности в образовательных учреждениях (**график работы**) скорее не удовлетворяют получателей услуг (1 организация: МБОУ «Староуткинская СОШ № 13»).

6. По дополнительному параметру независимой оценки **«Удовлетворенность работой образовательной организации с родителями»** установлено, что участники образовательной деятельности оценили работу организации на «отлично»: средний балл муниципалитета по параметру составил 92,42. В общем рейтинге муниципалитет занимает 57 место.

7. По завершению аудита сайта образовательной организации по дополнительному показателю НОКО **«Популяризация сайта bus.gov.ru на официальных сайтах образовательных организаций»** были выявлены следующие недостатки:

– Отсутствие QR-кода для оценки качества условий предоставления услуг каждой конкретной организацией их получателями, которые дают возможность открыть страницу организации на официальном сайте для размещения информации о государственных и муниципальных учреждениях в сети «Интернет» [www.bus.gov.ru](http://www.bus.gov.ru) в соответствии с

методическими рекомендациями Минпросвещения РФ от 2024 года (на главной странице сайта) (1 организация: МБОУ «Староуткинская СОШ № 13»).

Проанализировав полученные данные, региональный оператор провел работу с организациями по устранению выявленных недостатков по показателю НОКО **«Популяризация сайта bus.gov.ru на официальных сайтах образовательных организаций»**. Организации запланировали мероприятия по устранению недостатков до окончания НОКО.

## ГО Сухой Лог

В рейтинге среди всех муниципальных образований Свердловской области ГО Сухой Лог занимает **22** место.

### Среднее значение баллов по критериям НОКО-2024:

№ п/п	Наименование критерия	Балл
<b>1</b>	Открытость и доступность информации об организации	99,20
<b>2</b>	Комфортность условий предоставления услуг	95,89
<b>3</b>	Доступность для инвалидов	84,77
<b>4</b>	Доброжелательность, вежливость работников организации	96,29
<b>5</b>	Удовлетворенность условиями осуществления образовательной деятельности	94,95

На территории муниципального образования опрошено 3280 респондентов (обучающихся и их родителей/законных представителей).

Итоговый интегральный показатель по результатам НОКО-2024 составил 94,22 балла (из 100 максимально возможных). Отклонение от нормативного показателя – 5,78%. В 2021 году интегральный показатель составлял 90,08 балла (из 100 максимально возможных), отклонение от нормативного показателя – 9,92%.

Ранжирование организаций внутри муниципалитета по значению интегрального показателя:

№ в общем перечне	ИНН	Наименование организации	Критерий 1	Критерий 2	Критерий 3	Критерий 4	Критерий 5	Итоговый балл	Место ОО в общем рейтинге	Место ОО в рейтинге муниципалитета
410	6633006699	МАОУ СОШ № 10	99,75	99,70	88,00	100,00	98,93	<b>97,28</b>	<b>169</b>	<b>1</b>
405	6633006723	МАОУ СОШ № 4	99,79	99,69	88,00	99,18	99,57	<b>97,25</b>	<b>171</b>	<b>2</b>
413	6633011956	МБОУ ООШ № 11	100,00	98,00	88,00	98,98	99,30	<b>96,86</b>	<b>213</b>	<b>3</b>
409	6633006730	МБОУ ЗСОШ № 8	99,58	98,97	88,00	99,31	98,07	<b>96,79</b>	<b>225</b>	<b>4</b>
407	6633006794	МБОУ СОШ № 6	99,69	98,44	88,00	99,38	97,50	<b>96,60</b>	<b>248</b>	<b>5</b>
408	6633006804	МАОУ СОШ № 7	99,42	97,70	88,00	97,64	97,50	<b>96,05</b>	<b>307</b>	<b>6</b>
412	6633011988	МБОУ ООШ № 9	99,65	98,42	88,00	97,46	96,52	<b>96,01</b>	<b>313</b>	<b>7</b>
402	6633006762	МАОУ Гимназия №1	99,56	97,65	88,00	97,24	96,32	<b>95,75</b>	<b>339</b>	<b>8</b>
414	6633006674	МБОУ ВСОШ	100,00	100,00	68,00	100,00	100,00	<b>93,60</b>	<b>562</b>	<b>9</b>
403	6633006770	МАОУ СОШ № 2	99,72	98,45	74,00	97,09	96,95	<b>93,24</b>	<b>595</b>	<b>10</b>



№ в общем перечне	ИНН	Наименование организации	Критерий 1	Критерий 2	Критерий 3	Критерий 4	Критерий 5	Итоговый балл	Место ОО в общем рейтинге	Место ОО в рейтинге муниципалитета
411	6633006748	МАОУ СОШ № 17	98,85	91,34	88,00	92,86	88,68	<b>91,95</b>	<b>720</b>	<b>11</b>
404	6633011970	МБОУ СОШ № 3	97,69	83,93	80,00	90,22	88,21	<b>88,01</b>	<b>934</b>	<b>12</b>
406	6633006787	МАОУ СОШ № 5	95,92	84,26	88,00	82,42	76,85	<b>85,49</b>	<b>994</b>	<b>13</b>

Динамика баллов по критериям НОКО по муниципальному образованию представлена в таблице ниже.

Критерии НОКО	Кол-во ОО в НОКО-2021	Кол-во ОО в НОКО-2024	<i>Динамика результатов</i>
	13	13	
	Результаты НОКО-2021	Результаты НОКО-2024	
Критерий 1. Открытость и доступность информации об организации	94,15	99,20	5,05
Критерий 2. Комфортность условий предоставления услуг	94,00	95,89	1,89
Критерий 3. Доступность услуг для инвалидов	71,85	84,77	12,92
Критерий 4. Доброжелательность, вежливость работников организации	96,23	96,29	0,06
Критерий 5. Удовлетворенность условиями оказания услуг	94,16	94,95	0,79
<b>Итоговый балл</b>	90,08	94,22	4,14

По результатам НОКО-2024 итоговый балл муниципалитета увеличился на 4,14 балла: с 90,08 до 94,22. Положительная динамика наблюдается по Критерию 3. Доступность услуг для инвалидов: организации муниципалитета повысили уровень доступности услуг для инвалидов, за счет чего увеличился итоговый балл с 71,85 на 84,77. Наиболее высокие оценки были получены по Критерию 1. Открытость и доступность информации об организации – 99,20 балла

(от 94,15 балла до 99,20 балла по организациям) и Критерию 4. Доброжелательность, вежливость работников организации – 96,29 (от 96,23 балла до 96,29 балла по организациям).

### **Основные недостатки, выявленные в муниципальном образовании:**

1. По **Критерию 1. Открытость и доступность информации об организации** установлено, что официальных сайтах образовательных организаций отсутствуют/не функционируют следующие способы дистанционного взаимодействия с получателями услуг:

- Номер телефона (2 организации: МБОУ ЗСОШ № 8, МБОУ ООШ № 11).

2. По **Критерию 2. Комфортность условий предоставления услуг** установлено, что в организациях отсутствуют следующие условия комфортности предоставления услуг:

- наличие и понятность навигации внутри организации (8 организаций: МАОУ СОШ № 10, МАОУ СОШ № 4, МБОУ ЗСОШ № 8, МАОУ СОШ № 2, МБОУ СОШ № 6, МАОУ СОШ № 7, МБОУ ООШ № 11, МБОУ СОШ № 3).

3. По **Критерию 2. Комфортность условий предоставления услуг** установлено, что участники образовательной деятельности не в полной мере удовлетворены комфортностью предоставления услуг в помещениях организации (12 организаций: МАОУ СОШ № 10, МАОУ СОШ № 4, МБОУ ЗСОШ № 8, МАОУ СОШ № 17, МАОУ Гимназия №1, МАОУ СОШ № 2, МАОУ СОШ № 5, МБОУ СОШ № 6, МАОУ СОШ № 7, МБОУ ООШ № 11, МБОУ СОШ № 3, МБОУ ООШ № 9).

4. По **Критерию 3. Доступность для инвалидов** установлено, что помещения и территория организаций муниципального образования не в полной мере оборудованы с учетом доступности услуг для инвалидов. По результатам натурального наблюдения установлено, что в организации отсутствуют следующие показатели:

9. наличие выделенных стоянок для автотранспортных средств инвалидов (1 организация: МБОУ ВСОШ)

10. наличие адаптированных лифтов, поручней, расширенных дверных проемов (2 организации: МБОУ ВСОШ, МАОУ СОШ № 2)

11. наличие сменных кресел-колясок (13 организаций: МБОУ ВСОШ, МАОУ СОШ № 10, МАОУ СОШ № 4, МБОУ ЗСОШ № 8, МАОУ СОШ № 17, МАОУ Гимназия №1, МАОУ СОШ № 2, МАОУ СОШ № 5, МБОУ СОШ № 6, МАОУ СОШ № 7, МБОУ ООШ № 11, МБОУ СОШ № 3, МБОУ ООШ № 9 )

12. наличие специально оборудованных для инвалидов санитарно-гигиенических помещений (13 организаций: МБОУ ВСОШ, МАОУ СОШ № 10, МАОУ СОШ № 4, МБОУ ЗСОШ № 8, МАОУ СОШ № 17, МАОУ Гимназия №1, МАОУ СОШ № 2, МАОУ СОШ № 5, МБОУ СОШ № 6, МАОУ СОШ № 7, МБОУ ООШ № 11, МБОУ СОШ № 3, МБОУ ООШ № 9)

13. дублирование для инвалидов по слуху и зрению звуковой и зрительной информации (3 организации: МБОУ ВСОШ, МАОУ СОШ № 2, МБОУ СОШ № 3)

14. дублирование надписей, знаков и иной текстовой и графической информации знаками, выполненными рельефно-точечным шрифтом Брайля (11 организаций: МАОУ СОШ № 10, МАОУ СОШ № 4, МБОУ ЗСОШ № 8, МАОУ СОШ № 17, МАОУ Гимназия №1, МАОУ СОШ № 2, МАОУ СОШ № 5, МБОУ СОШ № 6, МБОУ ООШ № 11, МБОУ СОШ № 3, МБОУ ООШ № 9)

15. возможность предоставления инвалидам по слуху (слуху и зрению) услуг сурдопереводчика (тифлосурдопереводчика) (2 организации: МБОУ ВСОШ, МАОУ СОШ № 7)

5. По **Критерию 4. Доброжелательность, вежливость работников организации** установлено, что участники образовательной деятельности не в полной мере удовлетворены доброжелательностью и вежливостью работников образовательной организации (11 организаций: МАОУ СОШ № 4, МБОУ ЗСОШ № 8, МАОУ СОШ № 17, МАОУ Гимназия №1, МАОУ СОШ № 2, МАОУ СОШ № 5, МБОУ СОШ № 6, МБОУ ООШ № 11, МБОУ СОШ № 3, МБОУ ООШ № 9, МАОУ СОШ № 7)

6. По **Критерию 5. Удовлетворенность условиями осуществления образовательной деятельности** установлено, что в образовательных организациях не созданы условия для готовности получателей рекомендовать организацию (11 организаций: МАОУ СОШ № 10, МАОУ СОШ № 4, МБОУ ЗСОШ № 8, МАОУ СОШ № 17, МАОУ Гимназия №1, МАОУ СОШ № 2, МАОУ СОШ № 5, МБОУ СОШ № 6, МБОУ СОШ № 3, МБОУ ООШ № 9, МАОУ СОШ № 7).

7. По **Критерию 5. Удовлетворенность условиями осуществления образовательной деятельности** установлено, что организационные условия осуществления образовательной деятельности в образовательных учреждениях (**график работы**) скорее не удовлетворяют получателей услуг (10 организаций: МАОУ СОШ № 10, МБОУ ЗСОШ № 8, МАОУ СОШ № 17, МАОУ Гимназия №1, МАОУ СОШ № 2, МАОУ СОШ № 5, МБОУ СОШ № 3, МБОУ ООШ № 9, МАОУ СОШ № 7, МБОУ ООШ № 11).

16. По дополнительному параметру независимой оценки **«Удовлетворенность работой образовательной организации с родителями»** установлено, что участники образовательной деятельности оценили работу организации на «отлично»: средний балл муниципалитета по параметру составил 95,47. В общем рейтинге муниципалитет занимает 18 место.

17. По завершению аудита сайта образовательной организации по дополнительному показателю НОКО **«Популяризация сайта bus.gov.ru на официальных сайтах образовательных организаций»** были выявлены следующие недостатки:

– Отсутствие QR-кода для оценки качества условий предоставления услуг каждой конкретной организацией их получателями, которые дают возможность открыть страницу организации на официальном сайте для размещения информации о государственных и

муниципальных учреждениях в сети «Интернет» [www.bus.gov.ru](http://www.bus.gov.ru) в соответствии с методическими рекомендациями Минпросвещения РФ от 2024 года (на главной странице сайта) (7 организаций: МАОУ СОШ № 10, МАОУ СОШ № 4, МАОУ СОШ № 5, МБОУ СОШ № 6, МБОУ ООШ № 11, МБОУ СОШ № 3, МБОУ ООШ № 9 ).

Проанализировав полученные данные, региональный оператор провел работу с организациями по устранению выявленных недостатков по показателю НОКО **«Популяризация сайта [bus.gov.ru](http://bus.gov.ru) на официальных сайтах образовательных организаций»**. Организации запланировали мероприятия по устранению недостатков до окончания НОКО.

## Горноуральский ГО

В рейтинге среди всех муниципальных образований Свердловской области Горноуральский ГО занимает **59** место.

### Среднее значение баллов по критериям НОКО-2024:

№ п/п	Наименование критерия	Балл
<b>1</b>	Открытость и доступность информации об организации	98,82
<b>2</b>	Комфортность условий предоставления услуг	94,57
<b>3</b>	Доступность для инвалидов	76,66
<b>4</b>	Доброжелательность, вежливость работников организации	95,51
<b>5</b>	Удовлетворенность условиями осуществления образовательной деятельности	92,59

На территории муниципального образования опрошено 1528 респондентов (обучающихся и их родителей/законных представителей).

Итоговый интегральный показатель по результатам НОКО-2024 составил 91,65 балла (из 100 максимально возможных). Отклонение от нормативного показателя – 8,35%. В 2021 году интегральный показатель составлял 86,89 балла (из 100 максимально возможных), отклонение от нормативного показателя – 13,11%.

Ранжирование организаций внутри муниципалитета по значению интегрального показателя:

№ в общем перечне	ИНН	Наименование организации	Критерий 1	Критерий 2	Критерий 3	Критерий 4	Критерий 5	Итоговый балл	Место ОО в общем рейтинге	Место ОО в рейтинге муниципалитета
421	6648007342	МБОУ СОШ № 4	99,77	96,84	92,00	97,24	97,90	<b>96,75</b>	<b>232</b>	<b>1</b>
428	6648006162	МБОУ СОШ № 21	100,00	100,00	74,00	100,00	100,00	<b>94,80</b>	<b>433</b>	<b>2</b>
422	6648006187	МАОУ СОШ № 5	98,87	92,98	100,00	92,82	87,61	<b>94,46</b>	<b>466</b>	<b>3</b>
425	6648006170	МБОУ СОШ № 13	98,57	100,00	72,00	100,00	100,00	<b>94,11</b>	<b>498</b>	<b>4</b>
427	6648004951	МБОУ СОШ № 19	100,00	99,34	72,00	100,00	98,94	<b>94,06</b>	<b>504</b>	<b>5</b>
423	6648006229	МБОУ СОШ № 7	98,76	98,05	74,00	98,44	97,53	<b>93,36</b>	<b>580</b>	<b>6</b>
419	6648006155	МБОУ СОШ № 2	98,86	100,00	66,00	99,84	99,58	<b>93,06</b>	<b>615</b>	<b>7</b>
424	6648006081	МАОУ СОШ № 10	98,49	89,85	84,00	90,39	85,10	<b>89,57</b>	<b>881</b>	<b>8</b>
426	6648003690	МБОУ СОШ № 14	97,95	93,64	80,00	91,47	84,00	<b>89,41</b>	<b>886</b>	<b>9</b>
418	6648006275	МБОУ СОШ № 1	99,00	82,76	64,97	94,51	86,09	<b>85,47</b>	<b>995</b>	<b>10</b>

№ в общем перечне	ИНН	Наименование организации	Критерий 1	Критерий 2	Критерий 3	Критерий 4	Критерий 5	Итоговый балл	Место ОО в общем рейтинге	Место ОО в рейтинге муниципалитета
420	6648006211	МАОУ СОШ № 3	96,70	86,83	64,24	85,93	81,74	<b>83,09</b>	<b>1022</b>	<b>11</b>

Динамика баллов по критериям НОКО по муниципальному образованию представлена в таблице ниже.

Критерии НОКО	Кол-во ОО в НОКО-2021	Кол-во ОО в НОКО-2024	<i>Динамика результатов</i>
	11	11	
	<b>Результаты НОКО-2021</b>	<b>Результаты НОКО-2024</b>	
Критерий 1. Открытость и доступность информации об организации	93,51	98,82	5,31
Критерий 2. Комфортность условий предоставления услуг	90,05	94,57	4,53
Критерий 3. Доступность услуг для инвалидов	63,85	76,66	12,80
Критерий 4. Доброжелательность, вежливость работников организации	94,76	95,51	0,75
Критерий 5. Удовлетворенность условиями оказания услуг	92,27	92,59	0,32
<b>Итоговый балл</b>	<b>86,89</b>	<b>91,65</b>	<b>4,76</b>

По результатам НОКО-2024 итоговый балл муниципалитета увеличился на 4,76 балла: с 89,89 до 91,65. Положительная динамика наблюдается по Критерию 3. Доступность услуг для инвалидов: организации муниципалитета повысили уровень доступности услуг для инвалидов, за счет чего увеличился итоговый балл с 63,85 на 76,66. Наиболее высокие оценки были получены по Критерию 1. Открытость и доступность информации об организации - 98,82 балла (от 93,51 балла до 98,82 балла по организациям).

### **Основные недостатки, выявленные в муниципальном образовании:**

1. По **Критерию 1. Открытость и доступность информации об организации** установлено, что официальных сайтах образовательных организаций отсутствуют/не функционируют следующие способы дистанционного взаимодействия с получателями услуг:

- Электронной почты (1 организация: МБОУ СОШ № 1 ).

2. По **Критерию 2. Комфортность условий предоставления услуг** установлено, что в организациях отсутствуют следующие условия комфортности предоставления услуг:

- наличие и понятность навигации внутри организации (1 организация: МБОУ СОШ № 2 ).

- транспортная доступность (доступность общественного транспорта и наличие парковки) (9 организаций: МБОУ СОШ № 14, МБОУ СОШ № 19, МАОУ СОШ № 10, МБОУ СОШ № 2, МБОУ СОШ № 21, МБОУ СОШ № 13, МАОУ СОШ № 3, МБОУ СОШ № 7, МБОУ СОШ № 4)

3. По **Критерию 2. Комфортность условий предоставления услуг** установлено, что участники образовательной деятельности не в полной мере удовлетворены комфортностью предоставления услуг в помещениях организации (8 организаций: МБОУ СОШ № 14, МБОУ СОШ № 19, МАОУ СОШ № 10, МАОУ СОШ № 5, МАОУ СОШ № 3, МБОУ СОШ № 7, МБОУ СОШ № 1, МБОУ СОШ № 4).

4. По **Критерию 3. Доступность для инвалидов** установлено, что помещения и территория организаций муниципального образования не в полной мере оборудованы с учетом доступности услуг для инвалидов. По результатам натурного наблюдения установлено, что в организации отсутствуют следующие показатели:

- оборудование входных групп пандусами (подъемными платформами) (4 организации: МБОУ СОШ № 2, МБОУ СОШ № 21, МБОУ СОШ № 7, МБОУ СОШ № 1)

- наличие выделенных стоянок для автотранспортных средств инвалидов (2 организации: МАОУ СОШ № 3, МБОУ СОШ № 7)

- наличие адаптированных лифтов, поручней, расширенных дверных проемов (7 организаций: МБОУ СОШ № 14, МБОУ СОШ № 19, МБОУ СОШ № 2, МБОУ СОШ № 21, МБОУ СОШ № 13, МАОУ СОШ № 3, МБОУ СОШ № 1)

- наличие специально оборудованных для инвалидов санитарно-гигиенических помещений проемов (9 организаций: МБОУ СОШ № 14, МБОУ СОШ № 19, МАОУ СОШ № 10, МБОУ СОШ № 2, МБОУ СОШ № 21, МБОУ СОШ № 13, МАОУ СОШ № 3, МБОУ СОШ № 7, МБОУ СОШ № 1)



– дублирование для инвалидов по слуху и зрению звуковой и зрительной информации (9 организаций: МБОУ СОШ № 14, МБОУ СОШ № 19, МАОУ СОШ № 10, МБОУ СОШ № 2, МБОУ СОШ № 21, МБОУ СОШ № 13, МАОУ СОШ № 3, МБОУ СОШ № 7, МБОУ СОШ № 1)

– дублирование надписей, знаков и иной текстовой и графической информации знаками, выполненными рельефно-точечным шрифтом Брайля (9 организаций: МБОУ СОШ № 14, МБОУ СОШ № 19, МАОУ СОШ № 10, МБОУ СОШ № 2, МБОУ СОШ № 13, МАОУ СОШ № 5, МАОУ СОШ № 3, МБОУ СОШ № 1, МБОУ СОШ № 4)

– возможность предоставления инвалидам по слуху (слуху и зрению) услуг сурдопереводчика (тифлосурдопереводчика) (9 организаций: МБОУ СОШ № 19, МБОУ СОШ № 2, МБОУ СОШ № 21, МБОУ СОШ № 13, МАОУ СОШ № 3, МБОУ СОШ № 7, МБОУ СОШ № 1, МБОУ СОШ № 4)

5. По **Критерию 4. Доброжелательность, вежливость работников организации** установлено, что участники образовательной деятельности не в полной мере удовлетворены доброжелательностью и вежливостью работников образовательной организации (8 организаций: МБОУ СОШ № 14, МАОУ СОШ № 10, МБОУ СОШ № 2, МАОУ СОШ № 5, МАОУ СОШ № 3, МБОУ СОШ № 7, МБОУ СОШ № 1, МБОУ СОШ № 4)

6. По **Критерию 5. Удовлетворенность условиями осуществления образовательной деятельности** установлено, что в образовательных организациях не созданы условия для готовности получателей рекомендовать организацию (9 организаций: МБОУ СОШ № 14, МБОУ СОШ № 19, МАОУ СОШ № 10, МБОУ СОШ № 2, МАОУ СОШ № 5, МАОУ СОШ № 3, МБОУ СОШ № 7, МБОУ СОШ № 1, МБОУ СОШ № 4).

7. По **Критерию 5. Удовлетворенность условиями осуществления образовательной деятельности** установлено, что организационные условия осуществления образовательной деятельности в образовательных учреждениях (**график работы**) скорее не удовлетворяют получателей услуг (6 организаций: МБОУ СОШ № 14, МАОУ СОШ № 10, МАОУ СОШ № 5, МАОУ СОШ № 3, МБОУ СОШ № 7, МБОУ СОШ № 1).

8. По дополнительному параметру независимой оценки **«Удовлетворенность работой образовательной организации с родителями»** установлено, что участники образовательной деятельности оценили работу организации на «отлично»: средний балл муниципалитета по параметру составил 95,09. В общем рейтинге муниципалитет занимает 25 место.

9. По завершению аудита сайта образовательной организации по дополнительному показателю НОКО **«Популяризация сайта bus.gov.ru на официальных сайтах образовательных организаций»** были выявлены следующие недостатки:

– Отсутствие QR-кода для оценки качества условий предоставления услуг каждой конкретной организацией их получателями, которые дают возможность открыть страницу

организации на официальном сайте для размещения информации о государственных и муниципальных учреждениях в сети «Интернет» [www.bus.gov.ru](http://www.bus.gov.ru) в соответствии с методическими рекомендациями Минпросвещения РФ от 2024 года (на главной странице сайта) (5 организаций: МБОУ СОШ № 14, МБОУ СОШ № 19, МБОУ СОШ № 2, МБОУ СОШ № 21, МБОУ СОШ № 13).

Проанализировав полученные данные, региональный оператор провел работу с организациями по устранению выявленных недостатков по показателю НОКО **«Популяризация сайта [bus.gov.ru](http://bus.gov.ru) на официальных сайтах образовательных организаций»**. Организации запланировали мероприятия по устранению недостатков до окончания НОКО.

## Город Нижний Тагил

В рейтинге среди всех муниципальных образований Свердловской области город Нижний Тагил занимает **10** место.

### Среднее значение баллов по критериям НОКО-2024:

№ п/п	Наименование критерия	Балл
<b>1</b>	Открытость и доступность информации об организации	98,77
<b>2</b>	Комфортность условий предоставления услуг	95,50
<b>3</b>	Доступность для инвалидов	93,97
<b>4</b>	Доброжелательность, вежливость работников организации	95,71
<b>5</b>	Удовлетворенность условиями осуществления образовательной деятельности	94,13

На территории муниципального образования опрошено 21459 респондентов (обучающихся и их родителей/законных представителей).

Итоговый интегральный показатель по результатам НОКО-2024 составил 95,62 балла (из 100 максимально возможных). Отклонение от нормативного показателя – 4,38%. В 2021 году интегральный показатель составлял 93,47 балла (из 100 максимально возможных), отклонение от нормативного показателя – 6,53%.

Ранжирование организаций внутри муниципалитета по значению интегрального показателя:

№ в общем перечне	ИНН	Наименование организации	Критерий 1	Критерий 2	Критерий 3	Критерий 4	Критерий 5	Итоговый балл	Место ОО в общем рейтинге	Место ОО в рейтинге муниципалитета
202	6648006204	МАОУ СОШ № 9 п. Уралец	99,75	100,00	100,00	100,00	99,02	<b>99,75</b>	<b>9</b>	<b>1</b>
161	6668021070	МАОУ СОШ № 32 с углубленным изучением отдельных предметов	99,76	99,73	100,00	99,45	99,06	<b>99,60</b>	<b>18</b>	<b>2</b>
158	6623003145	МАОУ СОШ № 24	99,91	99,79	100,00	99,04	99,09	<b>99,57</b>	<b>20</b>	<b>3</b>
151	6668021049	МБОУ СОШ № 10	99,46	98,31	100,00	98,54	97,92	<b>98,85</b>	<b>44</b>	<b>4</b>
163	6667008983	МБОУ СОШ № 35	100,00	100,00	94,00	99,92	100,00	<b>98,78</b>	<b>49</b>	<b>5</b>
201	6648006282	МАОУ СОШ № 8	98,98	98,44	100,00	98,75	97,50	<b>98,73</b>	<b>51</b>	<b>6</b>

№ в общем перечне	ИНН	Наименование организации	Критерий 1	Критерий 2	Критерий 3	Критерий 4	Критерий 5	Итоговый балл	Место ОО в общем рейтинге	Место ОО в рейтинге муниципалитета
		пос. Висимо-Уткинск								
179	6667009120	МАОУ СОШ № 61 с углубленным изучением отдельных предметов	100,00	99,90	94,00	99,80	99,80	<b>98,70</b>	<b>55</b>	<b>7</b>
153	6667008990	МБОУ СОШ № 13	99,88	100,00	94,00	99,78	99,71	<b>98,67</b>	<b>56</b>	<b>8</b>
178	6623003730	МБОУ СОШ № 58	99,93	99,84	94,00	99,80	99,54	<b>98,62</b>	<b>59</b>	<b>9</b>
157	6668016024	МАОУ СОШ № 23 имени Ю.И. Батухтина	100,00	100,00	94,00	99,30	99,35	<b>98,53</b>	<b>67</b>	<b>10</b>
154	6668015944	МАОУ гимназия № 18	99,44	97,21	100,00	97,69	98,10	<b>98,49</b>	<b>70</b>	<b>11</b>
187	6623003804	МБОУ СОШ № 80	99,33	96,85	99,38	97,79	96,57	<b>97,98</b>	<b>107</b>	<b>12</b>
181	6623003723	МБОУ СОШ № 65	99,26	97,00	100,00	97,19	95,74	<b>97,84</b>	<b>113</b>	<b>13</b>
193	6668016592	МБОУ СОШ № 90	99,83	98,24	94,00	98,09	98,87	<b>97,81</b>	<b>114</b>	<b>14</b>
196	6623006555	МБОУ НШДС №105	99,45	98,15	99,09	96,22	95,56	<b>97,69</b>	<b>123</b>	<b>15</b>
172	6668021031	МАОУ СОШ № 48	98,98	98,77	100,00	94,57	95,68	<b>97,60</b>	<b>131</b>	<b>16</b>
190	6623003716	МАОУ СОШ № 85	100,00	100,00	88,00	99,86	99,34	<b>97,44</b>	<b>144</b>	<b>17</b>
184	6668016151	МБОУ СОШ № 71	98,86	96,98	100,00	96,82	94,46	<b>97,42</b>	<b>148</b>	<b>18</b>
166	6667009095	МАОУ лицей № 39	98,88	95,02	100,00	96,38	96,02	<b>97,26</b>	<b>170</b>	<b>19</b>
152	6623003794	МБОУ СОШ № 12	99,18	98,31	94,00	96,70	96,62	<b>96,96</b>	<b>200</b>	<b>20</b>
144	6623003353	МБОУ СОШ № 3	99,47	98,80	88,00	99,28	99,16	<b>96,94</b>	<b>203</b>	<b>21</b>
162	6669014936	МБОУ НОШ № 34	99,87	97,29	88,00	99,63	99,82	<b>96,92</b>	<b>206</b>	<b>22</b>
169	6667008951	МАОУ НОШ № 43	98,42	97,38	94,00	97,84	96,89	<b>96,91</b>	<b>208</b>	<b>23</b>
182	6623001638	МБОУ СОШ № 66	99,83	98,88	88,00	98,48	98,84	<b>96,81</b>	<b>222</b>	<b>24</b>
145	6667009031	МБОУ СОШ № 4	99,40	96,86	94,00	97,15	95,90	<b>96,66</b>	<b>241</b>	<b>25</b>
204	6648010458	МБОУ ООШ № 12 д. Усть-Утка	100,00	100,00	82,00	100,00	100,00	<b>96,40</b>	<b>270</b>	<b>26</b>
195	6623129483	МАОУ СОШ № 100	98,84	96,77	94,00	97,62	94,32	<b>96,31</b>	<b>278</b>	<b>27</b>
188	6669014929	МБОУ СОШ № 81	99,10	94,57	100,00	94,69	93,19	<b>96,31</b>	<b>278</b>	<b>27</b>
165	6667009088	МБОУ СОШ № 38	98,41	98,81	87,30	99,22	97,71	<b>96,29</b>	<b>282</b>	<b>29</b>
150	6667009063	МАОУ СОШ № 9	98,88	96,71	94,00	96,42	95,42	<b>96,29</b>	<b>283</b>	<b>30</b>
170	6668016458	МБОУ СОШ № 44 имени народного учителя СССР Г.Д. Лавровой	98,28	95,93	93,48	96,80	95,98	<b>96,09</b>	<b>304</b>	<b>31</b>
160	6668016560	МАОУ СОШ № 30	99,16	95,77	94,00	96,93	94,22	<b>96,02</b>	<b>311</b>	<b>32</b>
194	6667009602	МБОУ СОШ № 95	99,16	96,03	94,00	96,48	94,05	<b>95,94</b>	<b>318</b>	<b>33</b>
159	6668016497	МБОУ СОШ № 25	99,55	97,70	88,00	97,22	96,71	<b>95,84</b>	<b>330</b>	<b>34</b>

№ в общем перечне	ИНН	Наименование организации	Критерий 1	Критерий 2	Критерий 3	Критерий 4	Критерий 5	Итоговый балл	Место ОО в общем рейтинге	Место ОО в рейтинге муниципалитета
185	6623033301	МБОУ СОШ № 75/42	99,04	95,30	94,00	95,77	94,93	<b>95,81</b>	<b>332</b>	<b>35</b>
173	6669014904	МБОУ СОШ № 49	99,05	96,24	94,00	95,52	93,88	<b>95,74</b>	<b>342</b>	<b>36</b>
171	6623003762	МБОУ СОШ № 45	98,02	96,03	94,00	94,55	94,94	<b>95,51</b>	<b>368</b>	<b>37</b>
167	6623003280	МАОУ СОШ № 40	98,63	92,20	100,00	94,50	91,61	<b>95,39</b>	<b>383</b>	<b>38</b>
203	6648006317	МБОУ СОШ № 11 с. Серебрянка	96,99	96,88	94,00	95,00	93,76	<b>95,33</b>	<b>386</b>	<b>39</b>
175	6667008486	МБОУ Лицей	99,58	97,63	82,00	98,15	96,65	<b>94,80</b>	<b>432</b>	<b>40</b>
143	6668021017	МБОУ СОШ № 1 им. Н.К. Крупской	99,30	96,07	88,00	96,84	93,68	<b>94,78</b>	<b>435</b>	<b>41</b>
197	6623006594	МБОУ СОШ № 138	97,71	93,57	100,00	92,92	88,91	<b>94,62</b>	<b>452</b>	<b>42</b>
146	6623003699	МАОУ СОШ № 5 с углубленным изучением отдельных предметов им. Г.Н. Зайцева	97,71	90,80	100,00	92,99	91,41	<b>94,58</b>	<b>457</b>	<b>43</b>
164	6667009070	МБОУ СОШ № 36	99,30	95,03	88,00	95,90	94,29	<b>94,50</b>	<b>462</b>	<b>44</b>
156	6668016553	МБОУ СОШ № 21 «Кадетская школа»	98,22	93,42	94,00	94,37	92,00	<b>94,40</b>	<b>472</b>	<b>45</b>
177	6623003755	МБОУ СОШ № 56	98,42	94,02	99,36	91,19	87,96	<b>94,19</b>	<b>490</b>	<b>46</b>
186	6623004780	МБОУ СОШ № 77	97,26	98,87	81,94	93,29	97,52	<b>93,78</b>	<b>542</b>	<b>47</b>
183	6623003709	МАОУ СОШ № 69	97,41	89,87	98,93	91,89	90,29	<b>93,68</b>	<b>553</b>	<b>48</b>
174	6623006097	МБОУ СОШ № 50	97,95	89,96	100,00	92,13	88,16	<b>93,64</b>	<b>558</b>	<b>49</b>
148	6667009049	МБОУ СОШ № 7	97,81	89,38	100,00	90,37	87,23	<b>92,96</b>	<b>630</b>	<b>50</b>
149	6667009056	МБОУ СОШ № 8	99,04	92,26	94,00	88,86	88,84	<b>92,60</b>	<b>660</b>	<b>51</b>
189	6669005875	МАОУ Политехническая гимназия	98,04	92,37	88,00	91,91	92,31	<b>92,53</b>	<b>667</b>	<b>52</b>
198	6669003677	МБОУ СОШ № 144	96,96	87,69	100,00	92,36	85,57	<b>92,52</b>	<b>669</b>	<b>53</b>
180	6668015951	МБОУ СОШ № 64	98,10	93,83	88,00	91,90	90,08	<b>92,38</b>	<b>682</b>	<b>54</b>
147	6623003018	МБОУ СОШ № 6 им. А.П. Бондина	97,32	88,96	92,18	92,90	88,06	<b>91,88</b>	<b>723</b>	<b>55</b>
191	6667008454	МАОУ Гимназия № 86	98,94	95,78	81,09	92,34	90,33	<b>91,70</b>	<b>746</b>	<b>56</b>
168	6667009105	МАОУ СОШ № 41	97,42	90,16	94,00	91,81	84,99	<b>91,68</b>	<b>747</b>	<b>57</b>
199	6669004166	МАОУ СОШ «Центр образования № 1»	96,12	87,61	94,00	90,33	89,78	<b>91,57</b>	<b>754</b>	<b>58</b>
200	6668021024	МБОУ Горно-металлургическая СОШ	97,37	91,37	82,00	94,83	89,96	<b>91,11</b>	<b>794</b>	<b>59</b>

№ в общем перечне	ИНН	Наименование организации	Критерий 1	Критерий 2	Критерий 3	Критерий 4	Критерий 5	Итоговый балл	Место ОО в общем рейтинге	Место ОО в рейтинге муниципалитета
155	6667009017	МАОУ СОШ № 20	97,02	86,68	100,00	89,59	81,58	<b>90,97</b>	<b>807</b>	<b>60</b>
192	6667009137	МАОУ СОШ № 87	98,14	88,83	88,00	91,41	85,56	<b>90,39</b>	<b>842</b>	<b>61</b>
176	6667009112	МБОУ СОШ № 55	97,62	86,22	93,19	87,21	81,53	<b>89,15</b>	<b>898</b>	<b>62</b>

Динамика баллов по критериям НОКО по муниципальному образованию представлена в таблице ниже.

Критерии НОКО	Кол-во ОО в НОКО-2021	Кол-во ОО в НОКО-2024	<i>Динамика результатов</i>
	59	62	
	Результаты НОКО-2021	Результаты НОКО-2024	
Критерий 1. Открытость и доступность информации об организации	95,07	98,77	3,70
Критерий 2. Комфортность условий предоставления услуг	92,21	95,50	3,29
Критерий 3. Доступность услуг для инвалидов	92,29	93,97	1,68
Критерий 4. Доброжелательность, вежливость работников организации	94,47	95,71	1,24
Критерий 5. Удовлетворенность условиями оказания услуг	93,31	94,13	0,82
<b>Итоговый балл</b>	93,47	95,62	2,15

По результатам НОКО-2024 итоговый балл муниципалитета увеличился на 2,15 балла: с 93,47 до 95,62. Положительная динамика наблюдается по Критерию 3. Доступность услуг для инвалидов: организации муниципалитета повысили уровень доступности услуг для инвалидов, за счет чего увеличился итоговый балл с 92,29 на 93,97. Наиболее высокие оценки были получены по Критерию 1. Открытость и доступность информации об организации - 98,77 балла

(от 95,07 балла до 98,77 балла по организациям) и Критерию 2. Комфортность условий предоставления услуг – 95,50 (от 92,21 балла до 95,50 балла по организациям).

## **Основные недостатки, выявленные в муниципальном образовании:**

1. По Критерию 1. Открытость и доступность информации об организации установлено, что на официальных сайтах образовательных организаций не размещена/размещена не в полном объеме/размещена не актуальная следующая информация:

– Информация о количестве вакантных мест для приема (перевода) по каждой образовательной программе, профессии, специальности, направлению подготовки (на места, финансируемые за счет бюджетных ассигнований федерального бюджета, бюджетов субъектов Российской Федерации, местных бюджетов, по договорам об образовании за счет средств физических и (или) юридических лиц) (2 организации: МАОУ СОШ № 9 п. Уралец, МБОУ СОШ № 11 с. Серебрянка).

– Информация об объеме образовательной деятельности, финансовое обеспечение которой осуществляется за счет бюджетных ассигнований федерального бюджета, бюджетов субъектов Российской Федерации, местных бюджетов, по договорам об образовании за счет средств физических и (или) юридических лиц (4 организации: МБОУ СОШ № 45, МАОУ НОШ № 43, МБОУ СОШ № 44 имени народного учителя СССР Г.Д. Лавровой, МАОУ СОШ № 48)

– Информация о поступлении финансовых и материальных средств по итогам финансового года (8 организаций: МБОУ СОШ № 45, МАОУ СОШ № 8 пос. Висимо-Уткинск, МАОУ НОШ № 43, МБОУ СОШ № 44 имени народного учителя СССР Г.Д. Лавровой, МБОУ Горно-металлургическая СОШ, МАОУ СОШ № 48, МБОУ СОШ № 144, МАОУ СОШ «Центр образования № 1»)

– Информация о расходовании финансовых и материальных средств по итогам финансового года (8 организаций: МБОУ СОШ № 45, МАОУ СОШ № 8 пос. Висимо-Уткинск, МАОУ НОШ № 43, МБОУ СОШ № 44 имени народного учителя СССР Г.Д. Лавровой, МБОУ Горно-металлургическая СОШ, МАОУ СОШ № 48, МБОУ СОШ № 144, МАОУ СОШ «Центр образования № 1»)

– Копия плана финансово-хозяйственной деятельности образовательной организации, утвержденного в установленном законодательством Российской Федерации порядке, или бюджетной сметы образовательной организации (8 организаций: МБОУ СОШ № 45, МАОУ СОШ № 8 пос. Висимо-Уткинск, МАОУ НОШ № 43, МБОУ СОШ № 44 имени народного учителя СССР Г.Д. Лавровой, МБОУ Горно-металлургическая СОШ, МАОУ СОШ № 48, МБОУ СОШ № 144, МАОУ СОШ «Центр образования № 1»)

– Предписания органов, осуществляющих государственный контроль (надзор) в сфере образования, отчеты об исполнении таких предписаний (при наличии) (4 организации: МАОУ СОШ № 8 пос. Висимо-Уткинск, МБОУ Горно-металлургическая СОШ, МБОУ СОШ № 144, МАОУ СОШ «Центр образования № 1» )



2. По **Критерию 1. Открытость и доступность информации об организации** установлено, что официальных сайтах образовательных организаций отсутствуют/не функционируют следующие способы дистанционного взаимодействия с получателями услуг:

- Номер телефона (1 организация: МАОУ СОШ № 9 п. Уралец)
- Электронной почты (14 организаций: МБОУ СОШ № 11 с. Серебрянка, МБОУ СОШ № 8, МБОУ СОШ № 36, МАОУ лицей № 39, МАОУ СОШ № 87, МАОУ гимназия № 18, МБОУ СОШ № 64, МАОУ СОШ № 23 имени Ю.И. Батухтина, МБОУ СОШ № 44 имени народного учителя СССР Г.Д. Лавровой, МБОУ СОШ № 25, МБОУ СОШ № 21 «Кадетская школа», МБОУ НОШ № 34)

3. По **Критерию 2. Комфортность условий предоставления услуг** установлено, что в организациях отсутствуют следующие условия комфортности предоставления услуг:

- наличие и понятность навигации внутри организации (9 организаций: МАОУ СОШ № 85, МБОУ СОШ № 50, МБОУ ООШ № 12 д. Усть-Утка, МБОУ СОШ № 35, МБОУ СОШ № 38, МБОУ СОШ № 95, МБОУ СОШ № 90, МБОУ Горно-металлургическая СОШ, МБОУ НОШ № 34).

4. По **Критерию 2. Комфортность условий предоставления услуг** установлено, что участники образовательной деятельности не в полной мере удовлетворены комфортностью предоставления услуг в помещениях организации (56 организаций: МБОУ СОШ № 66, МБОУ СОШ № 6 им. А.П. Бондина, МАОУ СОШ № 24, МАОУ СОШ № 40, МБОУ СОШ № 3, МАОУ СОШ № 5 с углубленным изучением отдельных предметов им. Г.Н. Зайцева, МАОУ СОШ № 69, МБОУ СОШ № 65, МБОУ СОШ № 58, МБОУ СОШ № 56, МБОУ СОШ № 45, МБОУ СОШ № 12, МБОУ СОШ № 80, МБОУ СОШ № 77, МБОУ СОШ № 50, МБОУ НШДС №105, МБОУ СОШ № 138, МБОУ СОШ № 75/42, МАОУ СОШ № 100, МАОУ СОШ № 8 пос. Висимо-Уткинск, МБОУ СОШ № 11 с. Серебрянка, МАОУ Гимназия № 86, МБОУ Лицей, МАОУ НОШ № 43, МАОУ СОШ № 20, МБОУ СОШ № 4, МБОУ СОШ № 7, МБОУ СОШ № 8, МАОУ СОШ № 9, МБОУ СОШ № 36, МБОУ СОШ № 38, МАОУ лицей № 39, МАОУ СОШ № 41, МБОУ СОШ № 55, МАОУ СОШ № 61 с углубленным изучением отдельных предметов, МАОУ СОШ № 87, МБОУ СОШ № 95, МАОУ гимназия № 18, МБОУ СОШ № 64, 6668016151 МБОУ СОШ № 71, МБОУ СОШ № 44 имени народного учителя СССР Г.Д. Лавровой, МБОУ СОШ № 25, МБОУ СОШ № 21 «Кадетская школа», МАОУ СОШ № 30, МБОУ СОШ № 90, МБОУ СОШ № 1 им. Н.К. Крупской, МБОУ Горно-металлургическая СОШ, МАОУ СОШ № 48, МБОУ СОШ № 10, МАОУ СОШ № 32 с углубленным изучением отдельных предметов, МБОУ СОШ № 144, МАОУ СОШ «Центр образования № 1»

МАОУ Политехническая гимназия, МБОУ СОШ № 49, МБОУ СОШ № 81, МБОУ НОШ № 34).

5. По **Критерию 3. Доступность для инвалидов** установлено, что помещения и территория организаций муниципального образования не в полной мере оборудованы с учетом доступности услуг для инвалидов. По результатам натурного наблюдения установлено, что в организации отсутствуют следующие показатели:

– оборудование входных групп пандусами (подъемными платформами) (3 организации: МБОУ СОШ № 66, МБОУ СОШ № 6 им. А.П. Бондина, МБОУ СОШ № 25)

– наличие выделенных стоянок для автотранспортных средств инвалидов (31 организация: МБОУ СОШ № 66, МБОУ СОШ № 58, МБОУ СОШ № 45, МБОУ СОШ № 12, МБОУ СОШ № 77, МБОУ СОШ № 75/42, МБОУ СОШ № 11 с. Серебрянка, МБОУ ООШ № 12 д. Усть-Утка, МАОУ Гимназия № 86, МБОУ Лицей, МАОУ НОШ № 43, МБОУ СОШ № 35, МБОУ СОШ № 13, МБОУ СОШ № 4, МБОУ СОШ № 8, МАОУ СОШ № 9, МАОУ СОШ № 41, МБОУ СОШ № 55, МАОУ СОШ № 61 с углубленным изучением отдельных предметов, МАОУ СОШ № 87, МБОУ СОШ № 95, МАОУ СОШ № 23 имени Ю.И. Батухтина, МБОУ СОШ № 44 имени народного учителя СССР Г.Д. Лавровой, МБОУ СОШ № 25, МАОУ СОШ № 30, МБОУ СОШ № 90, МБОУ СОШ № 1 им. Н.К. Крупской, МБОУ Горно-металлургическая СОШ, МАОУ СОШ «Центр образования № 1», МБОУ СОШ № 49, МБОУ НОШ № 34)

– наличие сменных кресел-колясок (14 организаций: МБОУ СОШ № 3, МАОУ СОШ № 85, МБОУ СОШ № 77, МБОУ ООШ № 12 д. Усть-Утка, МАОУ Гимназия № 86, МБОУ Лицей, МБОУ СОШ № 36, МБОУ СОШ № 38, МАОУ СОШ № 87, МБОУ СОШ № 64, МБОУ СОШ № 21 «Кадетская школа», МБОУ Горно-металлургическая СОШ, МАОУ Политехническая гимназия, МБОУ НОШ № 34 )

– наличие специально оборудованных для инвалидов санитарно-гигиенических помещений (12 организаций: МБОУ СОШ № 3, МАОУ СОШ № 85, МАОУ СОШ № 100, МБОУ ООШ № 12 д. Усть-Утка, МАОУ Гимназия № 86, МБОУ Лицей, МБОУ СОШ № 36, МБОУ СОШ № 38, МБОУ СОШ № 64, МБОУ СОШ № 1 им. Н.К. Крупской, МБОУ Горно-металлургическая СОШ, МАОУ Политехническая гимназия )

– дублирование для инвалидов по слуху и зрению звуковой и зрительной информации (1 организация: МБОУ СОШ № 138)

– дублирование надписей, знаков и иной текстовой и графической информации знаками, выполненными рельефно-точечным шрифтом Брайля (13 организаций: МАОУ СОШ № 85, МБОУ СОШ № 77, МБОУ СОШ № 50, МБОУ ООШ № 12 д. Усть-Утка, МАОУ Гимназия № 86, МБОУ СОШ № 38, МАОУ СОШ № 41, МБОУ СОШ № 21 «Кадетская школа», МБОУ Горно-металлургическая СОШ, МАОУ СОШ № 48, МАОУ Политехническая гимназия, МБОУ СОШ № 81, МБОУ НОШ № 34 )

6. По **Критерию 4. Доброжелательность, вежливость работников организации** установлено, что участники образовательной деятельности не в полной мере удовлетворены доброжелательностью и вежливостью работников образовательной организации (60 организаций: МБОУ СОШ № 66, МБОУ СОШ № 6 им. А.П. Бондина, МАОУ СОШ № 24, МАОУ СОШ № 40, МБОУ СОШ № 3, МАОУ СОШ № 5 с углубленным изучением отдельных предметов им. Г.Н. Зайцева, МАОУ СОШ № 69, МАОУ СОШ № 85, МБОУ СОШ № 65, МБОУ СОШ № 58, МБОУ СОШ № 56, МБОУ СОШ № 45, МБОУ СОШ № 12, МБОУ СОШ № 80, МБОУ СОШ № 77, МБОУ СОШ № 50, МБОУ НШДС №105, МБОУ СОШ № 138, МБОУ СОШ № 75/42, МАОУ СОШ № 100, МАОУ СОШ № 8 пос. Висимо-Уткинск, МБОУ СОШ № 11 с. Серебрянка, МАОУ Гимназия № 86, МБОУ Лицей, МАОУ НОШ № 43, МБОУ СОШ № 35, МБОУ СОШ № 13, МАОУ СОШ № 20, МБОУ СОШ № 4, МБОУ СОШ № 7, МБОУ СОШ № 8, МАОУ СОШ № 9, МБОУ СОШ № 36, МБОУ СОШ № 38, МАОУ лицей № 39, МАОУ СОШ № 41, МБОУ СОШ № 55, МАОУ СОШ № 61 с углубленным изучением отдельных предметов, МАОУ СОШ № 87, МБОУ СОШ № 95, МАОУ гимназия № 18, МБОУ СОШ № 64, МАОУ СОШ № 23 имени Ю.И. Батухтина, МБОУ СОШ № 71, МБОУ СОШ № 44 имени народного учителя СССР Г.Д. Лавровой, МБОУ СОШ № 25, МБОУ СОШ № 21 «Кадетская школа», МАОУ СОШ № 30, МБОУ СОШ № 90, МБОУ СОШ № 1 им. Н.К. Крупской, МБОУ Горно-металлургическая СОШ, МАОУ СОШ № 48, МБОУ СОШ № 10, МАОУ СОШ № 32 с углубленным изучением отдельных предметов, МБОУ СОШ № 144, МАОУ СОШ «Центр образования № 1», МАОУ Политехническая гимназия, МБОУ СОШ № 49, МБОУ СОШ № 81, МБОУ НОШ № 34 )

7. По **Критерию 5. Удовлетворенность условиями осуществления образовательной деятельности** установлено, что в образовательных организациях не созданы условия для готовности получателей рекомендовать организацию (57 организаций: МБОУ СОШ № 66, МБОУ СОШ № 6 им. А.П. Бондина, МАОУ СОШ № 40, МБОУ СОШ № 3, МАОУ СОШ № 5 с углубленным изучением отдельных предметов им. Г.Н. Зайцева, МАОУ СОШ № 69, МАОУ СОШ № 85, МБОУ СОШ № 65, МБОУ СОШ № 58, МБОУ СОШ № 56, МБОУ СОШ № 45, МБОУ СОШ № 12, МБОУ СОШ № 80, МБОУ СОШ № 77, МБОУ СОШ № 50, МБОУ НШДС №105, МБОУ СОШ № 138, МБОУ СОШ № 75/42, МАОУ СОШ № 100, МБОУ СОШ № 11 с. Серебрянка, МАОУ Гимназия № 86, МБОУ Лицей, МАОУ НОШ № 43, МАОУ СОШ № 20, МБОУ СОШ № 4, МБОУ СОШ № 7, МБОУ СОШ № 8, МАОУ СОШ № 9, МБОУ СОШ № 36, МБОУ СОШ № 38, МАОУ лицей № 39, МАОУ СОШ № 41, МБОУ СОШ № 55, МАОУ СОШ № 61 с углубленным изучением отдельных предметов, МАОУ СОШ № 87, МБОУ СОШ № 95, МАОУ гимназия № 18, МБОУ СОШ № 64, МАОУ СОШ № 23 имени Ю.И. Батухтина, МБОУ СОШ № 71, МБОУ СОШ № 44 имени народного учителя СССР Г.Д. Лавровой, МБОУ СОШ №

25, МБОУ СОШ № 21 «Кадетская школа», МАОУ СОШ № 30, МБОУ СОШ № 90, МБОУ СОШ № 1 им. Н.К. Крупской, МБОУ Горно-металлургическая СОШ, МАОУ СОШ № 48, МБОУ СОШ № 10, МАОУ СОШ № 32 с углубленным изучением отдельных предметов, МБОУ СОШ № 144, МАОУ СОШ «Центр образования № 1», МАОУ Политехническая гимназия, МБОУ СОШ № 49, МБОУ СОШ № 81 ).

8. По **Критерию 5. Удовлетворенность условиями осуществления образовательной деятельности** установлено, что организационные условия осуществления образовательной деятельности в образовательных учреждениях (**график работы**) скорее не удовлетворяют получателей услуг (56 организаций: МБОУ СОШ № 66, МБОУ СОШ № 6 им. А.П. Бондина, МАОУ СОШ № 24, МАОУ СОШ № 40, МАОУ СОШ № 5 с углубленным изучением отдельных предметов им. Г.Н. Зайцева, МАОУ СОШ № 69, МАОУ СОШ № 85, МБОУ СОШ № 65, МБОУ СОШ № 56, МБОУ СОШ № 45, МБОУ СОШ № 12, МБОУ СОШ № 80, МБОУ СОШ № 77, МБОУ СОШ № 50, МБОУ НШДС №105, МБОУ СОШ № 138, МБОУ СОШ № 75/42, МАОУ СОШ № 100, МАОУ СОШ № 8 пос. Висимо-Уткинск, МБОУ СОШ № 11 с. Серебрянка, МАОУ Гимназия № 86, МБОУ Лицей, МАОУ НОШ № 43, МБОУ СОШ № 13, МАОУ СОШ № 20, МБОУ СОШ № 4, МБОУ СОШ № 7, МБОУ СОШ № 8, МАОУ СОШ № 9, МБОУ СОШ № 36, МБОУ СОШ № 38, МАОУ лицей № 39, МАОУ СОШ № 41, МБОУ СОШ № 55, МАОУ СОШ № 61 с углубленным изучением отдельных предметов, МАОУ СОШ № 87, МБОУ СОШ № 95, МАОУ гимназия № 18, МБОУ СОШ № 64, МАОУ СОШ № 23 имени Ю.И. Батухтина, МБОУ СОШ № 71, МБОУ СОШ № 44 имени народного учителя СССР Г.Д. Лавровой, МБОУ СОШ № 25, МБОУ СОШ № 21 «Кадетская школа», МАОУ СОШ № 30, МБОУ СОШ № 90, МБОУ СОШ № 1 им. Н.К. Крупской, МБОУ Горно-металлургическая СОШ, МАОУ СОШ № 48, МБОУ СОШ № 10, МАОУ СОШ № 32 с углубленным изучением отдельных предметов, МБОУ СОШ № 144, МАОУ СОШ «Центр образования № 1», МАОУ Политехническая гимназия, МБОУ СОШ № 49, МБОУ СОШ № 81, МБОУ НОШ № 34

9. По дополнительному параметру независимой оценки **«Удовлетворенность работой образовательной организации с родителями»** установлено, что участники образовательной деятельности оценили работу организации на «отлично»: средний балл муниципалитета по параметру составил 94,21. В общем рейтинге муниципалитет занимает 34 место.

10. По завершению аудита сайта образовательной организации по дополнительному показателю НОКО **«Популяризация сайта bus.gov.ru на официальных сайтах образовательных организаций»** были выявлены следующие недостатки:

– В разделе «Независимая оценка качества условий осуществления образовательной деятельности организациями» на официальном сайте образовательной организации отсутствуют/не актуальны планы по итогам НОКО в 2018 году (29 организаций: МБОУ СОШ

№ 6 им. А.П. Бондина, МАОУ СОШ № 24, МАОУ СОШ № 40, МБОУ СОШ № 3, МАОУ СОШ № 5 с углубленным изучением отдельных предметов им. Г.Н. Зайцева, МАОУ СОШ № 69, МБОУ СОШ № 45, МБОУ СОШ № 12, МБОУ СОШ № 80, МБОУ СОШ № 50, МБОУ СОШ № 138, МАОУ СОШ № 100, МАОУ СОШ № 8 пос. Висимо-Уткинск, МБОУ ООШ № 12 д. Усть-Утка, МБОУ СОШ № 35, МБОУ СОШ № 13, МБОУ СОШ № 4, МБОУ СОШ № 8, МБОУ СОШ № 36, МБОУ СОШ № 55, МАОУ СОШ № 61 с углубленным изучением отдельных предметов, МАОУ СОШ № 87, МАОУ СОШ № 23 имени Ю.И. Батухтина, МБОУ СОШ № 71, МБОУ СОШ № 44 имени народного учителя СССР Г.Д. Лавровой, МБОУ СОШ № 25, МБОУ СОШ № 1 им. Н.К. Крупской, МАОУ СОШ № 48, МАОУ Политехническая гимназия).

– В разделе «Независимая оценка качества условий осуществления образовательной деятельности организациями» на официальном сайте образовательной организации отсутствуют/не актуальны отчеты по реализации планов мероприятий по результатам НОКО в 2018 году, реализованные в полном объеме (29 организаций: МБОУ СОШ № 6 им. А.П. Бондина, МАОУ СОШ № 24, МАОУ СОШ № 40, МАОУ СОШ № 5 с углубленным изучением отдельных предметов им. Г.Н. Зайцева, МБОУ СОШ № 45, МБОУ СОШ № 12, МБОУ СОШ № 80, МБОУ СОШ № 50, МБОУ СОШ № 138, МАОУ СОШ № 100, МАОУ СОШ № 9 п. Уралец, МАОУ СОШ № 8 пос. Висимо-Уткинск, МБОУ ООШ № 12 д. Усть-Утка, МБОУ СОШ № 35, МБОУ СОШ № 13, МБОУ СОШ № 4, МБОУ СОШ № 8, МБОУ СОШ № 36, МАОУ СОШ № 41, МБОУ СОШ № 55, МАОУ СОШ № 23 имени Ю.И. Батухтина, МБОУ СОШ № 71, МБОУ СОШ № 44 имени народного учителя СССР Г.Д. Лавровой, МБОУ СОШ № 25, МБОУ СОШ № 21 «Кадетская школа», МБОУ СОШ № 1 им. Н.К. Крупской, МАОУ СОШ № 32 с углубленным изучением отдельных предметов, МБОУ СОШ № 144, МАОУ Политехническая гимназия)

– В разделе «Независимая оценка качества условий осуществления образовательной деятельности организациями» на официальном сайте образовательной организации отсутствуют/не актуальны планы по итогам НОКО в 2021 году (21 организация: МАОУ СОШ № 40, МБОУ СОШ № 3, МАОУ СОШ № 69, МБОУ СОШ № 65, МБОУ СОШ № 45, МБОУ СОШ № 50, МБОУ СОШ № 138, МАОУ СОШ № 100, МАОУ СОШ № 8 пос. Висимо-Уткинск, МБОУ ООШ № 12 д. Усть-Утка, МБОУ СОШ № 35, МБОУ СОШ № 13, МБОУ СОШ № 4, МБОУ СОШ № 36, МАОУ СОШ № 41, МБОУ СОШ № 55, МБОУ СОШ № 44 имени народного учителя СССР Г.Д. Лавровой, МБОУ СОШ № 25, МБОУ СОШ № 1 им. Н.К. Крупской, МБОУ СОШ № 144, МАОУ Политехническая гимназия )

– В разделе «Независимая оценка качества условий осуществления образовательной деятельности организациями» на официальном сайте образовательной организации отсутствуют/не актуальны отчеты по реализации планов мероприятий по результатам НОКО в 2021 году, реализованные в полном объеме (20 организаций: МАОУ СОШ № 24, МАОУ СОШ

№ 40, МБОУ СОШ № 3, МБОУ СОШ № 65, МБОУ СОШ № 45, МБОУ СОШ № 50, МБОУ СОШ № 138, МАОУ СОШ № 8 пос. Висимо-Уткинск, МБОУ ООШ № 12 д. Усть-Утка, МБОУ СОШ № 35, МБОУ СОШ № 13, МБОУ СОШ № 4, МБОУ СОШ № 36, МБОУ СОШ № 55, МБОУ СОШ № 44 имени народного учителя СССР Г.Д. Лавровой, МБОУ СОШ № 25, МБОУ СОШ № 21 «Кадетская школа», МБОУ СОШ № 1 им. Н.К. Крупской, МАОУ СОШ № 32 с углубленным изучением отдельных предметов, МАОУ Политехническая гимназия).

Проанализировав полученные данные, региональный оператор провел работу с организациями по устранению выявленных недостатков по показателю НОКО **«Популяризация сайта bus.gov.ru на официальных сайтах образовательных организаций»**. Организации запланировали мероприятия по устранению недостатков до окончания НОКО.

## Городской округ "город Ирбит"

В рейтинге среди всех муниципальных образований Свердловской области Городской округ "город Ирбит" занимает **62** место.

### Среднее значение баллов по критериям НОКО-2024:

№ п/п	Наименование критерия	Балл
<b>1</b>	Открытость и доступность информации об организации	98,52
<b>2</b>	Комфортность условий предоставления услуг	92,86
<b>3</b>	Доступность для инвалидов	83,96
<b>4</b>	Доброжелательность, вежливость работников организации	92,84
<b>5</b>	Удовлетворенность условиями осуществления образовательной деятельности	89,30

На территории муниципального образования опрошено 2654 респондента (обучающихся и их родителей/законных представителей).

Итоговый интегральный показатель по результатам НОКО-2024 составил 91,50 балла (из 100 максимально возможных). Отклонение от нормативного показателя – 8,50%. В 2021 году интегральный показатель составлял 88,39 балла (из 100 максимально возможных), отклонение от нормативного показателя – 11,61%.

Ранжирование организаций внутри муниципалитета по значению интегрального показателя:

№ в общем перечне	ИНН	Наименование организации	Критерий 1	Критерий 2	Критерий 3	Критерий 4	Критерий 5	Итоговый балл	Место ОО в общем рейтинге	Место ОО в рейтинге муниципалитета
434	6611002450	МАОУ «Школа № 10»	97,91	91,85	100,00	92,96	90,19	<b>94,58</b>	<b>457</b>	<b>1</b>
435	6611004909	МАОУ «Школа № 13»	99,18	92,57	94,00	95,51	90,65	<b>94,38</b>	<b>475</b>	<b>2</b>
430	6611004850	МАОУ «Школа № 3»	99,33	98,84	76,00	97,81	97,21	<b>93,84</b>	<b>533</b>	<b>3</b>
436	6611004786	МАОУ «Школа № 18»	98,49	94,77	75,68	93,56	93,65	<b>91,23</b>	<b>783</b>	<b>4</b>
431	6611006529	МАОУ «Школа № 5»	98,45	92,31	82,00	93,70	89,39	<b>91,17</b>	<b>788</b>	<b>5</b>
432	6611005148	МАОУ «Школа № 8»	98,56	92,66	88,00	90,31	86,27	<b>91,16</b>	<b>790</b>	<b>6</b>
433	6611005123	МАОУ «Школа № 9»	98,63	93,74	80,00	91,57	88,88	<b>90,56</b>	<b>833</b>	<b>7</b>
429	6611004779	МАОУ «Школа № 1»	97,61	86,10	76,00	87,32	78,18	<b>85,04</b>	<b>1000</b>	<b>8</b>

Динамика баллов по критериям НОКО по муниципальному образованию представлена в таблице ниже.

Критерии НОКО	Кол-во ОО в НОКО-2021	Кол-во ОО в НОКО-2024	<i>Динамика результатов</i>
	8	8	
	Результаты НОКО-2021	Результаты НОКО-2024	
Критерий 1. Открытость и доступность информации об организации	93,78	98,52	4,75
Критерий 2. Комфортность условий предоставления услуг	90,44	92,86	2,42
Критерий 3. Доступность услуг для инвалидов	73,79	83,96	10,17
Критерий 4. Доброжелательность, вежливость работников организации	92,25	92,84	0,59
Критерий 5. Удовлетворенность условиями оказания услуг	91,70	89,30	-2,40
<b>Итоговый балл</b>	<b>88,39</b>	<b>91,50</b>	<b>3,11</b>

По результатам НОКО-2024 итоговый балл муниципалитета увеличился на 3,11 балла: с 88,39 до 91,50. Положительная динамика наблюдается по Критерию 3. Доступность услуг для инвалидов: организации муниципалитета повысили уровень доступности услуг для инвалидов, за счет чего увеличился итоговый балл с 73,79 на 83,96. Отрицательная динамика у Критерия 5. Удовлетворенность условиями оказания услуг (с 91,70 до 89,30 балла). Наиболее высокие оценки были получены по Критерию 3. Доступность услуг для инвалидов - 98,52 балла (от 88,39 балла до 91,50 балла по организациям) и Критерию 1. Открытость и доступность информации об организации - 93,78 (от 93,78 балла до 93,78 балла по организациям).



## **Основные недостатки, выявленные в муниципальном образовании:**

1. По **Критерию 2. Комфортность условий предоставления услуг** установлено, что участники образовательной деятельности не в полной мере удовлетворены комфортностью предоставления услуг в помещениях организации (8 организаций: МАОУ «Школа № 10», МАОУ «Школа № 1», МАОУ «Школа № 18», МАОУ «Школа № 3», МАОУ «Школа № 13», МАОУ «Школа № 9», МАОУ «Школа № 8», МАОУ «Школа № 5»).

2. По **Критерию 3. Доступность для инвалидов** установлено, что помещения и территория организаций муниципального образования не в полной мере оборудованы с учетом доступности услуг для инвалидов. По результатам натурного наблюдения установлено, что в организации отсутствуют следующие показатели:

- оборудование входных групп пандусами (подъемными платформами) (3 организации: МАОУ «Школа № 1», МАОУ «Школа № 18», МАОУ «Школа № 3»)

- наличие выделенных стоянок для автотранспортных средств инвалидов (6 организаций)

- наличие сменных кресел-колясок (6 организаций: МАОУ «Школа № 1», МАОУ «Школа № 18», МАОУ «Школа № 3», МАОУ «Школа № 9», МАОУ «Школа № 8», МАОУ «Школа № 5»)

- наличие специально оборудованных для инвалидов санитарно-гигиенических помещений (5 организаций: МАОУ «Школа № 1», МАОУ «Школа № 18», МАОУ «Школа № 3», МАОУ «Школа № 8», МАОУ «Школа № 5»)

- дублирование для инвалидов по слуху и зрению звуковой и зрительной информации (8 организаций: МАОУ «Школа № 10», МАОУ «Школа № 1», МАОУ «Школа № 18», МАОУ «Школа № 3», МАОУ «Школа № 13», МАОУ «Школа № 9», МАОУ «Школа № 8», МАОУ «Школа № 5»)

- дублирование надписей, знаков и иной текстовой и графической информации знаками, выполненными рельефно-точечным шрифтом Брайля (1 организация: МАОУ «Школа № 9»)

3. По **Критерию 4. Доброжелательность, вежливость работников организации** установлено, что участники образовательной деятельности не в полной мере удовлетворены доброжелательностью и вежливостью работников образовательной организации (8 организаций: МАОУ «Школа № 10», МАОУ «Школа № 1», МАОУ «Школа № 18», МАОУ «Школа № 3», МАОУ «Школа № 13», МАОУ «Школа № 9», МАОУ «Школа № 8», МАОУ «Школа № 5»)

4. По **Критерию 5. Удовлетворенность условиями осуществления образовательной деятельности** установлено, что в образовательных организациях не созданы условия для

готовности получателей рекомендовать организацию (8 организаций: МАОУ «Школа № 10», МАОУ «Школа № 1», МАОУ «Школа № 18», МАОУ «Школа № 3», МАОУ «Школа № 13», МАОУ «Школа № 9», МАОУ «Школа № 8», МАОУ «Школа № 5»)

5. По **Критерию 5. Удовлетворенность условиями осуществления образовательной деятельности** установлено, что организационные условия осуществления образовательной деятельности в образовательных учреждениях (**график работы**) скорее не удовлетворяют получателей услуг (8 организаций: МАОУ «Школа № 10», МАОУ «Школа № 1», МАОУ «Школа № 18», МАОУ «Школа № 3», МАОУ «Школа № 13», МАОУ «Школа № 9», МАОУ «Школа № 8», МАОУ «Школа № 5»)

6. По дополнительному параметру независимой оценки **«Удовлетворенность работой образовательной организации с родителями»** установлено, что участники образовательной деятельности оценили работу организации на «отлично»: средний балл муниципалитета по параметру составил 90,70. В общем рейтинге муниципалитет занимает 69 место.

7. По завершению аудита сайта образовательной организации по дополнительному показателю **НОКО «Популяризация сайта bus.gov.ru на официальных сайтах образовательных организаций»** были выявлены следующие недостатки:

– В разделе «Независимая оценка качества условий осуществления образовательной деятельности организациями» на официальном сайте образовательной организации отсутствуют/не актуальны планы по итогам НОКО в 2018 году (1 организация: МАОУ «Школа № 3»).

– В разделе «Независимая оценка качества условий осуществления образовательной деятельности организациями» на официальном сайте образовательной организации отсутствуют/не актуальны отчеты по реализации планов мероприятий по результатам НОКО в 2018 году, реализованные в полном объеме (2 организации: МАОУ «Школа № 18», МАОУ «Школа № 3» )

– В разделе «Независимая оценка качества условий осуществления образовательной деятельности организациями» на официальном сайте образовательной организации отсутствуют/не актуальны планы по итогам НОКО в 2021 году (1 организация: МАОУ «Школа № 3»)

– В разделе «Независимая оценка качества условий осуществления образовательной деятельности организациями» на официальном сайте образовательной организации отсутствуют/не актуальны отчеты по реализации планов мероприятий по результатам НОКО в 2021 году, реализованные в полном объеме (2 организации: МАОУ «Школа № 18», МАОУ «Школа № 3»)

– Отсутствие QR-кода для оценки качества условий предоставления услуг каждой конкретной организацией их получателями, которые дают возможность открыть страницу организации на официальном сайте для размещения информации о государственных и муниципальных учреждениях в сети «Интернет» [www.bus.gov.ru](http://www.bus.gov.ru) в соответствии с методическими рекомендациями Минпросвещения РФ от 2024 года (на главной странице сайта) (7 организаций: МАОУ «Школа № 1», МАОУ «Школа № 18», МАОУ «Школа № 3», МАОУ «Школа № 13», МАОУ «Школа № 9», МАОУ «Школа № 8», МАОУ «Школа № 5»)

Проанализировав полученные данные, региональный оператор провел работу с организациями по устранению выявленных недостатков по показателю НОКО **«Популяризация сайта [bus.gov.ru](http://bus.gov.ru) на официальных сайтах образовательных организаций»**. Организации запланировали мероприятия по устранению недостатков до окончания НОКО.

### ЗАТО Свободный

В рейтинге среди всех муниципальных образований Свердловской области ЗАТО Свободный занимает **80** место.

#### Среднее значение баллов по критериям НОКО-2024:

№ п/п	Наименование критерия	Балл
<b>1</b>	Открытость и доступность информации об организации	96,68
<b>2</b>	Комфортность условий предоставления услуг	88,03
<b>3</b>	Доступность для инвалидов	66,00
<b>4</b>	Доброжелательность, вежливость работников организации	92,26
<b>5</b>	Удовлетворенность условиями осуществления образовательной деятельности	80,91

На территории муниципального образования опрошено 497 респондентов (обучающихся и их родителей/законных представителей).

Итоговый интегральный показатель по результатам НОКО-2024 составил 84,98 балла (из 100 максимально возможных). Отклонение от нормативного показателя – 15,02 %. В 2021 году интегральный показатель составлял 88,42 балла (из 100 максимально возможных), отклонение от нормативного показателя – 11,58%.

Ранжирование организаций внутри муниципалитета по значению интегрального показателя:

№ в общем перечне	ИНН	Наименование организации	Критерий 1	Критерий 2	Критерий 3	Критерий 4	Критерий 5	Итоговый балл	Место ОО в общем рейтинге	Место ОО в рейтинге муниципалитета
441	6607005787	МБОУ «СШ № 25»	96,68	88,03	66,00	92,26	80,91	<b>84,98</b>	<b>1001</b>	<b>1</b>

Динамика баллов по критериям НОКО по муниципальному образованию представлена в таблице ниже.

Критерии НОКО	Кол-во ОО в НОКО-2021	Кол-во ОО в НОКО-2024	<i>Динамика результатов</i>
	1	1	

	<b>Результаты НОКО-2021</b>	<b>Результаты НОКО-2024</b>	
Критерий 1. Открытость и доступность информации об организации	94,00	96,68	2,68
Критерий 2. Комфортность условий предоставления услуг	95,00	88,03	-6,97
Критерий 3. Доступность услуг для инвалидов	66,00	66,00	0,00
Критерий 4. Доброжелательность, вежливость работников организации	95,00	92,26	-2,74
Критерий 5. Удовлетворенность условиями оказания услуг	92,10	80,91	-11,19
<b>Итоговый балл</b>	<b>88,42</b>	<b>84,98</b>	<b>-3,44</b>

По результатам НОКО-2024 итоговый балл муниципалитета уменьшился на 3,44 балла: с 88,42 до 84,98. Положительная динамика наблюдается по Критерию 1. Открытость и доступность информации об организации увеличился итоговый балл с 94,00 на 96,68. Отрицательная динамика у Критерия 2. Комфортность условий предоставления услуг (с 95,00 до 88,03 балла), Критерия 4. Доброжелательность, вежливость работников организации (с 95,0 до 92,26 балла) и у Критерия 5. Удовлетворенность условиями оказания услуг (с 92,10 до 80,91 балла).

### **Основные недостатки, выявленные в муниципальном образовании:**

1. По **Критерию 2. Комфортность условий предоставления услуг** установлено, что в организациях отсутствуют следующие условия комфортности предоставления услуг:

наличие и понятность навигации внутри организации (1 организация: МБОУ «СШ № 25»).

2. По **Критерию 2. Комфортность условий предоставления услуг** установлено, что участники образовательной деятельности не в полной мере удовлетворены комфортностью предоставления услуг в помещениях организации (1 организация: МБОУ «СШ № 25»).

3. По **Критерию 3. Доступность для инвалидов** установлено, что помещения и территория организаций муниципального образования не в полной мере оборудованы с учетом доступности услуг для инвалидов. По результатам натурного наблюдения установлено, что в организации отсутствуют следующие показатели:

– наличие выделенных стоянок для автотранспортных средств инвалидов (1 организация: МБОУ «СШ № 25»)

– наличие сменных кресел-колясок (1 организация: МБОУ «СШ № 25»)

– наличие специально оборудованных для инвалидов санитарно-гигиенических помещений (1 организация: МБОУ «СШ № 25»)

– дублирование для инвалидов по слуху и зрению звуковой и зрительной информации (1 организация: МБОУ «СШ № 25»)

– дублирование надписей, знаков и иной текстовой и графической информации знаками, выполненными рельефно-точечным шрифтом Брайля (1 организация: МБОУ «СШ № 25»)

– возможность предоставления инвалидам по слуху (слуху и зрению) услуг сурдопереводчика (тифлосурдопереводчика) (1 организация: МБОУ «СШ № 25»)

4. По **Критерию 4. Доброжелательность, вежливость работников организации** установлено, что участники образовательной деятельности не в полной мере удовлетворены доброжелательностью и вежливостью работников образовательной организации (1 организация: МБОУ «СШ № 25»)

5. По **Критерию 5. Удовлетворенность условиями осуществления образовательной деятельности** установлено, что в образовательных организациях не созданы условия для готовности получателей рекомендовать организацию (1 организация: МБОУ «СШ № 25»).

6. По **Критерию 5. Удовлетворенность условиями осуществления образовательной деятельности** установлено, что организационные условия осуществления образовательной деятельности в образовательных учреждениях (**график работы**) скорее не удовлетворяют получателей услуг (1 организация: МБОУ «СШ № 25»).

7. По дополнительному параметру независимой оценки **«Удовлетворенность работой образовательной организации с родителями»** установлено, что участники образовательной деятельности оценили работу организации на «отлично»: средний балл муниципалитета по параметру составил 85,31. В общем рейтинге муниципалитет занимает 79 место.

### ЗАТО Уральский

В рейтинге среди всех муниципальных образований Свердловской области ЗАТО Уральский занимает **65** место.

#### Среднее значение баллов по критериям НОКО-2024:

№ п/п	Наименование критерия	Балл
<b>1</b>	Открытость и доступность информации об организации	95,68
<b>2</b>	Комфортность условий предоставления услуг	92,74
<b>3</b>	Доступность для инвалидов	82,00
<b>4</b>	Доброжелательность, вежливость работников организации	93,88
<b>5</b>	Удовлетворенность условиями осуществления образовательной деятельности	89,12

На территории муниципального образования опрошено 124 респондента (обучающихся и их родителей/законных представителей).

Итоговый интегральный показатель по результатам НОКО-2024 составил 90,88 балла (из 100 максимально возможных). Отклонение от нормативного показателя – 9,12%. В 2021 году интегральный показатель составлял 83,46 балла (из 100 максимально возможных), отклонение от нормативного показателя – 16,54%.

Ранжирование организаций внутри муниципалитета по значению интегрального показателя:

№ в общем перечне	ИНН	Наименование организации	Критерий 1	Критерий 2	Критерий 3	Критерий 4	Критерий 5	Итоговый балл	Место ОО в общем рейтинге	Место ОО в рейтинге муниципалитета
442	6639008068	МОУ «СОШ пос. Уральский» СО	95,68	92,74	82,00	93,88	89,12	<b>90,88</b>	<b>815</b>	<b>1</b>

Динамика баллов по критериям НОКО по муниципальному образованию представлена в таблице ниже.

Критерии НОКО	Кол-во ОО в НОКО-2021	Кол-во ОО в НОКО-2024	<i>Динамика результатов</i>
	1	1	



	<b>Результаты НОКО-2021</b>	<b>Результаты НОКО-2024</b>	
Критерий 1. Открытость и доступность информации об организации	88,50	95,68	7,18
Критерий 2. Комфортность условий предоставления услуг	89,50	92,74	3,24
Критерий 3. Доступность услуг для инвалидов	62,70	82,00	19,30
Критерий 4. Доброжелательность, вежливость работников организации	88,20	93,88	5,68
Критерий 5. Удовлетворенность условиями оказания услуг	88,40	89,12	0,72
<b>Итоговый балл</b>	<b>83,46</b>	<b>90,88</b>	<b>7,42</b>

По результатам НОКО-2024 итоговый балл муниципалитета увеличился на 7,42 балла: с 83,46 до 90,88. Положительная динамика наблюдается по Критерию 3. Доступность услуг для инвалидов: организации муниципалитета повысили уровень доступности услуг для инвалидов, за счет чего увеличился итоговый балл с 62,70 на 82,00. Наиболее высокие оценки были получены по Критерию 1. Открытость и доступность информации об организации - 95,68 балла (от 88,50 балла до 95,68 балла по организациям).

## **Основные недостатки, выявленные в муниципальном образовании:**

1. По Критерию 1. Открытость и доступность информации об организации установлено, что на официальных сайтах образовательных организаций не размещена/размещена не в полном объеме/размещена не актуальная следующая информация:

– О специально оборудованных учебных кабинетах объектов для проведения практических занятий, библиотек, объектов спорта, средств обучения и воспитания, приспособленных для использования инвалидами и лицами с ограниченными возможностями здоровья (1 организация: МОУ «СОШ пос. Уральский» СО).

– Информация об обеспечении доступа в здания образовательной организации инвалидов и лиц с ограниченными возможностями здоровья (1 организация: МОУ «СОШ пос. Уральский» СО)

– Информация о специальных условиях питания (1 организация: МОУ «СОШ пос. Уральский» СО)

– Информация о специальных условиях охраны здоровья (1 организация: МОУ «СОШ пос. Уральский» СО)

– Информация о доступе к информационным системам и информационно-телекоммуникационным сетям, приспособленным для использования инвалидами и лицами с ограниченными возможностями здоровья (1 организация: МОУ «СОШ пос. Уральский» СО)

– Информация об электронных образовательных ресурсах, к которым обеспечивается доступ инвалидов и лиц с ограниченными возможностями здоровья (1 организация: МОУ «СОШ пос. Уральский» СО)

– Информация о наличии специальных технических средств обучения коллективного и индивидуального пользования (1 организация: МОУ «СОШ пос. Уральский» СО)

– О наличии условий для беспрепятственного доступа в общежитие, интернат (1 организация)

– Информация о количестве жилых помещений в общежитии, интернате, приспособленных для использования инвалидами и лицами с ограниченными возможностями здоровья (1 организация: МОУ «СОШ пос. Уральский» СО)

– Информация о поступлении финансовых и материальных средств по итогам финансового года (1 организация: МОУ «СОШ пос. Уральский» СО)

– Информация о расходовании финансовых и материальных средств по итогам финансового года (1 организация: МОУ «СОШ пос. Уральский» СО)

2. По **Критерию 1. Открытость и доступность информации об организации** установлено, что официальных сайтах образовательных организаций отсутствуют/не функционируют следующие способы дистанционного взаимодействия с получателями услуг:

- Номер телефона (1 организация: МОУ «СОШ пос. Уральский» СО).

3. По **Критерию 2. Комфортность условий предоставления услуг** установлено, что участники образовательной деятельности не в полной мере удовлетворены комфортностью предоставления услуг в помещениях организации (1 организация: МОУ «СОШ пос. Уральский» СО).

4. По **Критерию 3. Доступность для инвалидов** установлено, что помещения и территория организаций муниципального образования не в полной мере оборудованы с учетом доступности услуг для инвалидов. По результатам натурного наблюдения установлено, что в организации отсутствуют следующие показатели:

- наличие адаптированных лифтов, поручней, расширенных дверных проемов (1 организация: МОУ «СОШ пос. Уральский» СО)
- наличие сменных кресел-колясок (1 организация: МОУ «СОШ пос. Уральский» СО)
- наличие специально оборудованных для инвалидов санитарно-гигиенических помещений (1 организация: МОУ «СОШ пос. Уральский» СО)

5. По **Критерию 4. Доброжелательность, вежливость работников организации** установлено, что участники образовательной деятельности не в полной мере удовлетворены доброжелательностью и вежливостью работников образовательной организации (1 организация: МОУ «СОШ пос. Уральский» СО)

6. По **Критерию 5. Удовлетворенность условиями осуществления образовательной деятельности** установлено, что в образовательных организациях не созданы условия для готовности получателей рекомендовать организацию (1 организация: МОУ «СОШ пос. Уральский» СО).

7. По **Критерию 5. Удовлетворенность условиями осуществления образовательной деятельности** установлено, что организационные условия осуществления образовательной деятельности в образовательных учреждениях (**график работы**) скорее не удовлетворяют получателей услуг (1 организация: МОУ «СОШ пос. Уральский» СО).

8. По дополнительному параметру независимой оценки «**Удовлетворенность работой образовательной организации с родителями**» установлено, что участники образовательной деятельности оценили работу организации на «отлично»: средний балл муниципалитета по параметру составил 92,74. В общем рейтинге муниципалитет занимает 54 место.

## Ивдельский ГО

В рейтинге среди всех муниципальных образований Свердловской области Ивдельский ГО занимает **45** место.

### Среднее значение баллов по критериям НОКО-2024:

№ п/п	Наименование критерия	Балл
1	Открытость и доступность информации об организации	98,63
2	Комфортность условий предоставления услуг	96,02
3	Доступность для инвалидов	79,04
4	Доброжелательность, вежливость работников организации	95,87
5	Удовлетворенность условиями осуществления образовательной деятельности	94,30

На территории муниципального образования опрошено 1190 респондентов (обучающихся и их родителей/законных представителей).

Итоговый интегральный показатель по результатам НОКО-2024 составил 92,80 балла (из 100 максимально возможных). Отклонение от нормативного показателя – 7,20%. В 2021 году интегральный показатель составлял 82,41 балла (из 100 максимально возможных), отклонение от нормативного показателя – 17,59%.

Ранжирование организаций внутри муниципалитета по значению интегрального показателя:

№ в общем перечне	ИНН	Наименование организации	Критерий 1	Критерий 2	Критерий 3	Критерий 4	Критерий 5	Итоговый балл	Место ОО в общем рейтинге	Место ОО в рейтинге муниципалитета
445	6610003130	МАОУ СОШ № 3 г. Ивделя, п. Полуночное	98,64	96,03	91,27	94,63	95,43	95,20	396	1
444	6610002761	МАОУ СОШ № 2 г. Ивделя	99,51	94,57	100,00	89,91	91,52	95,10	407	2
446	6610002948	МАОУ СОШ № 7 г. Ивделя	100,00	100,00	74,00	99,78	99,60	94,68	445	3
447	6610003116	МКОУ СОШ № 11 г. Ивделя, п. Оус	100,00	100,00	68,00	100,00	100,00	93,60	562	4
449	6610002970	МКОУ СОШ № 21 г.	98,93	100,00	68,00	100,00	100,00	93,39	578	5

№ в общем перечне	ИНН	Наименование организации	Критерий 1	Критерий 2	Критерий 3	Критерий 4	Критерий 5	Итоговый балл	Место ОО в общем рейтинге	Место ОО в рейтинге муниципалитета
		Ивделя, п. Екатерининка								
448	6610002916	МКОУ СОШ № 19 г. Ивделя, п. Сама	100,00	95,12	58,00	97,87	97,00	89,60	880	6
443	6610002842	МАОУ СОШ № 1 г. Ивделя	93,34	86,43	94,00	88,93	76,55	88,05	932	7

Динамика баллов по критериям НОКО по муниципальному образованию представлена в таблице ниже.

Критерии НОКО	Кол-во ОО в НОКО-2021	Кол-во ОО в НОКО-2024	<i>Динамика результатов</i>
	7	7	
	<b>Результаты НОКО-2021</b>	<b>Результаты НОКО-2024</b>	
Критерий 1. Открытость и доступность информации об организации	91,90	98,63	6,73
Критерий 2. Комфортность условий предоставления услуг	84,00	96,02	12,02
Критерий 3. Доступность услуг для инвалидов	52,99	79,04	26,05
Критерий 4. Доброжелательность, вежливость работников организации	92,91	95,87	2,96
Критерий 5. Удовлетворенность условиями оказания услуг	90,24	94,30	4,06
<b>Итоговый балл</b>	82,41	92,80	10,39

По результатам НОКО-2024 итоговый балл муниципалитета увеличился на 10,39 балла: с 82,41 до 92,80. Положительная динамика наблюдается по Критерию 3. Доступность услуг для инвалидов: организации муниципалитета повысили уровень доступности услуг для инвалидов, за счет чего увеличился итоговый балл с 52,99 на 79,04. Наиболее высокие оценки были

получены по Критерию 3. Доступность услуг для инвалидов - 79,04 балла (от 52,99 балла до 79,04 балла по организациям) и Критерию 2. Комфортность условий предоставления услуг - 96,02 (от 84,00балла до 96,02балла по организациям).

## **Основные недостатки, выявленные в муниципальном образовании:**

1. По **Критерию 1. Открытость и доступность информации об организации** установлено, что на официальных сайтах образовательных организаций не размещена в полном объеме информация:

- О специально оборудованных учебных кабинетах объектов для проведения практических занятий, библиотек, объектов спорта, средств обучения и воспитания, приспособленных для использования инвалидами и лицами с ограниченными возможностями здоровья (1 организация: МАОУ СОШ № 1 г. Ивделя);

- Информация об обеспечении доступа в здания образовательной организации инвалидов и лиц с ограниченными возможностями здоровья (1 организация: МАОУ СОШ № 1 г. Ивделя);

- Информация о специальных условиях питания (1 организация: МАОУ СОШ № 1 г. Ивделя);

- Информация о специальных условиях охраны здоровья (1 организация: МАОУ СОШ № 1 г. Ивделя);

- Информация о доступе к информационным системам и информационно-телекоммуникационным сетям, приспособленным для использования инвалидами и лицами с ограниченными возможностями здоровья (1 организация: МАОУ СОШ № 1 г. Ивделя);

- Информация об электронных образовательных ресурсах, к которым обеспечивается доступ инвалидов и лиц с ограниченными возможностями здоровья (1 организация: МАОУ СОШ № 1 г. Ивделя);

- Информация о наличии специальных технических средств обучения коллективного и индивидуального пользования (1 организация: МАОУ СОШ № 1 г. Ивделя);

- О наличии условий для беспрепятственного доступа в общежитие, интернат (1 организация: МАОУ СОШ № 1 г. Ивделя);

- Информация о количестве жилых помещений в общежитии, интернате, приспособленных для использования инвалидами и лицами с ограниченными возможностями здоровья (1 организация: МАОУ СОШ № 1 г. Ивделя);

- Информация о поступлении финансовых и материальных средств по итогам финансового года (1 организация: МАОУ СОШ № 1 г. Ивделя);

- Информация о расходовании финансовых и материальных средств по итогам финансового года (1 организация: МАОУ СОШ № 1 г. Ивделя).

2. По **Критерию 1. Открытость и доступность информации об организации** установлено, что официальных сайтах образовательных организаций отсутствуют/не функционируют следующие способы дистанционного взаимодействия с получателями услуг:

– Номер телефона (2 организации: МАОУ СОШ № 2 г. Ивделя, МАОУ СОШ № 7 г. Ивделя);

– Электронной почты (2 организации: МКОУ СОШ № 19 г. Ивделя, п. Сама, МКОУ СОШ № 21 г. Ивделя, п. Екатерининка).

3. По **Критерию 1. Открытость и доступность информации об организации** установлено, что на информационных стендах образовательных организаций муниципалитета не размещена следующая информация:

– Документ о порядке оказания платных образовательных услуг, в том числе образец договора об оказании платных образовательных услуг, документ об утверждении стоимости обучения по каждой образовательной программе (1 организация: МКОУ СОШ № 21 г. Ивделя, п. Екатерининка)

4. По **Критерию 2. Комфортность условий предоставления услуг** установлено, что в организациях отсутствуют следующие условия комфортности предоставления услуг:

– транспортная доступность (доступность общественного транспорта и наличие парковки) (2 организации: МКОУ СОШ № 19 г. Ивделя, п. Сама, МКОУ СОШ № 21 г. Ивделя, п. Екатерининка );

– наличие и понятность навигации внутри организации (4 организации: МАОУ СОШ № 1 г. Ивделя, МКОУ СОШ № 19 г. Ивделя, п. Сама, МКОУ СОШ № 21 г. Ивделя, п. Екатерининка, МКОУ СОШ № 11 г. Ивделя, п. Оус).

5. По **Критерию 2. Комфортность условий предоставления услуг** установлено, что участники образовательной деятельности не в полной мере удовлетворены комфортностью предоставления услуг в помещениях организации (4 организации: МАОУ СОШ № 2 г. Ивделя, МАОУ СОШ № 1 г. Ивделя, МКОУ СОШ № 19 г. Ивделя, п. Сама, МАОУ СОШ № 3 г. Ивделя, п. Полуночное).

6. По **Критерию 3. Доступность для инвалидов** установлено, что помещения и территория организаций муниципального образования не в полной мере оборудованы с учетом доступности услуг для инвалидов. По результатам натурного наблюдения установлено, что в организации отсутствуют следующие показатели:

– оборудование входных групп пандусами (подъемными платформами) (3 организации: МКОУ СОШ № 19 г. Ивделя, п. Сама, МКОУ СОШ № 21 г. Ивделя, п. Екатерининка, МКОУ СОШ № 11 г. Ивделя, п. Оус);

– наличие выделенных стоянок для автотранспортных средств инвалидов (5 организации: МАОУ СОШ № 1 г. Ивделя, МКОУ СОШ № 19 г. Ивделя, п. Сама, МАОУ СОШ № 7 г. Ивделя, МКОУ СОШ № 21 г. Ивделя, п. Екатерининка, МКОУ СОШ № 11 г. Ивделя, п. Оус);



- наличие адаптированных лифтов, поручней, расширенных дверных проемов (1 организация: МКОУ СОШ № 21 г. Ивделя, п. Екатерининка);
- наличие сменных кресел-колясок (3 организации: МАОУ СОШ № 7 г. Ивделя, МКОУ СОШ № 11 г. Ивделя, п. Оус, МАОУ СОШ № 3 г. Ивделя, п. Полуночное);
- наличие специально оборудованных для инвалидов санитарно-гигиенических помещений (4 организации: МКОУ СОШ № 19 г. Ивделя, п. Сама, МАОУ СОШ № 7 г. Ивделя, МКОУ СОШ № 21 г. Ивделя, п. Екатерининка, МКОУ СОШ № 11 г. Ивделя, п. Оус);
- дублирование для инвалидов по слуху и зрению звуковой и зрительной информации (2 организации: МКОУ СОШ № 19 г. Ивделя, п. Сама, МКОУ СОШ № 21 г. Ивделя, п. Екатерининка);
- дублирование надписей, знаков и иной текстовой и графической информации знаками, выполненными рельефно-точечным шрифтом Брайля (3 организации: МКОУ СОШ № 19 г. Ивделя, п. Сама, МАОУ СОШ № 7 г. Ивделя, МКОУ СОШ № 11 г. Ивделя, п. Оус);
- возможность предоставления инвалидам по слуху (слуху и зрению) услуг сурдопереводчика (тифлосурдопереводчика) (4 организации: МКОУ СОШ № 19 г. Ивделя, п. Сама, МАОУ СОШ № 7 г. Ивделя, МКОУ СОШ № 21 г. Ивделя, п. Екатерининка, МКОУ СОШ № 11 г. Ивделя, п. Оус);
- помощь, оказываемая работниками организации, прошедшими необходимое обучение (инструктирование) по сопровождению инвалидов в помещениях организации и на прилегающей территории (1 организация: МКОУ СОШ № 19 г. Ивделя, п. Сама).

7. По **Критерию 4. Доброжелательность, вежливость работников организации** установлено, что участники образовательной деятельности не в полной мере удовлетворены доброжелательностью и вежливостью работников образовательной организации (5 организаций: МАОУ СОШ № 2 г. Ивделя, МАОУ СОШ № 1 г. Ивделя, МКОУ СОШ № 19 г. Ивделя, п. Сама, МАОУ СОШ № 7 г. Ивделя, МАОУ СОШ № 3 г. Ивделя, п. Полуночное)

8. По **Критерию 5. Удовлетворенность условиями осуществления образовательной деятельности** установлено, что в образовательных организациях не созданы условия для готовности получателей рекомендовать организацию (4 организации: МАОУ СОШ № 2 г. Ивделя, МАОУ СОШ № 1 г. Ивделя, МКОУ СОШ № 19 г. Ивделя, п. Сама, МАОУ СОШ № 3 г. Ивделя, п. Полуночное ).

9. По **Критерию 5. Удовлетворенность условиями осуществления образовательной деятельности** установлено, что организационные условия осуществления образовательной деятельности в образовательных учреждениях (**график работы**) скорее не удовлетворяют получателей услуг (5 организаций: МАОУ СОШ № 2 г. Ивделя, МАОУ СОШ № 1 г. Ивделя,

МКОУ СОШ № 19 г. Ивделя, п. Сама, МАОУ СОШ № 7 г. Ивделя, МАОУ СОШ № 3 г. Ивделя, п. Полуночное).

10. По дополнительному параметру независимой оценки **«Удовлетворенность работой образовательной организации с родителями»** установлено, что участники образовательной деятельности оценили работу организации на «отлично»: средний балл муниципалитета по параметру составил 94,92. В общем рейтинге муниципалитет занимает 27 место.

11. По завершению аудита сайта образовательной организации по дополнительному показателю НОКО **«Популяризация сайта bus.gov.ru на официальных сайтах образовательных организаций»** были выявлены следующие недостатки:

– Отсутствие кликабельного баннера с переходом на карточку образовательной организации сайта bus.gov.ru, на котором реализована возможность оставить отзыв гражданами о качестве условий осуществления образовательной деятельности, предоставляемых образовательными организациями, с приглашением заинтересованных лиц воспользоваться предоставленным ресурсом и принять участие в оценке деятельности образовательных организаций (1 организация: МАОУ СОШ № 2 г. Ивделя );

– Отсутствие QR-кода для оценки качества условий предоставления услуг каждой конкретной организацией их получателями, которые дают возможность открыть страницу организации на официальном сайте для размещения информации о государственных и муниципальных учреждениях в сети «Интернет» [www.bus.gov.ru](http://www.bus.gov.ru) в соответствии с методическими рекомендациями Минпросвещения РФ от 2024 года (на главной странице сайта) (1 организация: МКОУ СОШ № 11 г. Ивделя, п. Оус ).

Проанализировав полученные данные, региональный оператор провел работу с организациями по устранению выявленных недостатков по показателю НОКО **«Популяризация сайта bus.gov.ru на официальных сайтах образовательных организаций»**. Организации запланировали мероприятия по устранению недостатков до окончания НОКО.

## Ирбитское МО

В рейтинге среди всех муниципальных образований Свердловской области Ирбитское МО занимает **17** место.

### Среднее значение баллов по критериям НОКО-2024:

№ п/п	Наименование критерия	Балл
1	Открытость и доступность информации об организации	99,12
2	Комфортность условий предоставления услуг	96,77
3	Доступность для инвалидов	86,57
4	Доброжелательность, вежливость работников организации	96,17
5	Удовлетворенность условиями осуществления образовательной деятельности	94,52

На территории муниципального образования опрошено 2052 респондента (обучающихся и их родителей/законных представителей).

Итоговый интегральный показатель по результатам НОКО-2024 составил 94,63 балла (из 100 максимально возможных). Отклонение от нормативного показателя – 5,37%. В 2021 году интегральный показатель составлял 86,20 балла (из 100 максимально возможных), отклонение от нормативного показателя – 13,80%.

Ранжирование организаций внутри муниципалитета по значению интегрального показателя:

№ в общем перечне	ИНН	Наименование организации	Критерий 1	Критерий 2	Критерий 3	Критерий 4	Критерий 5	Итоговый балл	Место ОО в общем рейтинге	Место ОО в рейтинге муниципалитета
459	6611005934	МОУ «Ключевская СОШ»	100,00	100,00	94,00	100,00	98,31	98,46	72	1
460	6611005973	МОУ «Пионерская СОШ»	99,16	98,66	100,00	97,04	97,08	98,39	80	2
458	6611005927	МОУ «Киргинская СОШ»	100,00	100,00	94,00	99,18	97,96	98,23	90	3
471	6611006159	МОУ «Чубаровская начальная школа - детский сад»	100,00	97,37	88,00	100,00	98,42	96,76	231	4
467	6611005966	МОУ «Осинцевская	100,00	100,00	94,00	93,04	93,92	96,19	292	5

№ в общем перечне	ИНН	Наименование организации	Критерий 1	Критерий 2	Критерий 3	Критерий 4	Критерий 5	Итоговый балл	Место ОО в общем рейтинге	Место ОО в рейтинге муниципалитета
		ООШ»								
461	6611005980	МОУ «Речкаловская СОШ»	99,53	96,32	94,00	95,37	93,68	95,78	336	6
463	6611005998	МОУ «Рудновская ООШ»	99,43	96,06	94,00	97,33	91,32	95,63	356	7
457	6611005910	МОУ «Килачевская СОШ»	99,14	98,03	88,00	96,70	96,12	95,60	361	8
468	6611005885	МОУ «Пьянковская ООШ»	100,00	100,00	78,00	100,00	99,00	95,40	382	9
451	6611005765	МОУ «Бердюгинская СОШ»	96,72	97,15	94,00	94,35	93,44	95,13	403	10
469	6611005821	МКОУ Харловская СОШ	98,39	97,87	82,00	100,00	96,81	95,01	415	11
464	6611005839	МАОУ Черновская СОШ	99,07	97,45	88,00	94,57	92,97	94,41	470	12
454	6611005797	МОУ «Зайковская СОШ № 1»	98,23	95,77	88,00	95,61	94,23	94,37	477	13
470	6611005892	МОУ «Фоминская ООШ»	99,51	92,16	88,00	94,67	95,00	93,87	528	14
465	6611005853	МОУ «Гаевская ООШ»	98,46	96,72	82,00	94,64	97,05	93,77	543	15
466	6611005959	МОУ «Ницинская ООШ»	99,47	95,12	82,00	95,56	94,63	93,36	580	16
453	6611005780	МОУ «Дубская СОШ»	99,12	93,83	82,00	95,22	93,22	92,68	657	17
462	6611005814	МОУ «Стриганская ООШ»	100,00	100,00	62,00	100,00	98,94	92,19	703	18
455	6611005807	МАОУ Зайковская СОШ № 2	98,22	94,91	88,00	91,99	85,74	91,77	735	19
452	6611005772	МОУ «Горкинская СОШ»	98,67	93,08	82,00	92,48	88,62	90,97	808	20
456	6611005902	МОУ «Знаменская СОШ»	98,37	91,67	76,00	91,88	88,49	89,28	890	21

Динамика баллов по критериям НОКО по муниципальному образованию представлена в таблице ниже.

Критерии НОКО	Кол-во ОО в НОКО-2021	Кол-во ОО в НОКО-2024	<i>Динамика результатов</i>
---------------	-----------------------	-----------------------	-----------------------------

	21	21	
	<b>Результаты НОКО-2021</b>	<b>Результаты НОКО-2024</b>	
Критерий 1. Открытость и доступность информации об организации	94,00	99,12	5,11
Критерий 2. Комфортность условий предоставления услуг	89,26	96,77	7,51
Критерий 3. Доступность услуг для инвалидов	64,00	86,57	22,58
Критерий 4. Доброжелательность, вежливость работников организации	92,71	96,17	3,46
Критерий 5. Удовлетворенность условиями оказания услуг	91,03	94,52	3,49
<b>Итоговый балл</b>	86,20	94,63	8,43

По результатам НОКО-2024 итоговый балл муниципалитета увеличился на 8,43 балла: с 86,20 до 94,63. Положительная динамика наблюдается по Критерию 3. Доступность услуг для инвалидов: организации муниципалитета повысили уровень доступности услуг для инвалидов, за счет чего увеличился итоговый балл с 64,00 на 86,57. Наиболее высокие оценки были получены по Критерию 3. Доступность услуг для инвалидов - 86,57 балла (от 64,00балла до 86,57 балла по организациям) и Критерию 2. Комфортность условий предоставления услуг - 96,77 (от 89,26 балла до 96,77 балла по организациям).

### **Основные недостатки, выявленные в муниципальном образовании:**

1. По **Критерию 1. Открытость и доступность информации об организации** установлено, что на официальных сайтах образовательных организаций не размещена/размещена не в полном объеме/размещена не актуальная следующая информация:

– Информация о количестве вакантных мест для приема (перевода) по каждой образовательной программе, профессии, специальности, направлению подготовки (на места, финансируемые за счет бюджетных ассигнований федерального бюджета, бюджетов субъектов Российской Федерации, местных бюджетов, по договорам об образовании за счет средств физических и (или) юридических лиц) (3 организации: МОУ «Зайковская СОШ № 1», МОУ «Знаменская СОШ», МОУ «Пионерская СОШ»);

– Отчет о результатах самообследования (1 организация: МОУ «Знаменская СОШ»)

2. По **Критерию 1. Открытость и доступность информации об организации** установлено, что официальных сайтах образовательных организаций отсутствуют/не функционируют следующие способы дистанционного взаимодействия с получателями услуг:

– Электронной почты (3 организации: МОУ «Горкинская СОШ», МОУ «Стриганская ООШ», МОУ «Осинцевская ООШ»).

3. По **Критерию 1. Открытость и доступность информации об организации** установлено, что на информационных стендах образовательных организаций муниципалитета не размещена/размещена не в полном объеме/размещена не актуальная следующая информация:

– Документ о порядке оказания платных образовательных услуг, в том числе образец договора об оказании платных образовательных услуг, документ об утверждении стоимости обучения по каждой образовательной программе (1 организация: МКОУ Харловская СОШ);

– Информация о календарном учебном графике (1 организация: МОУ «Бердюгинская СОШ»);

– Информация о персональном составе педагогических работников с указанием уровня образования, квалификации и опыта работы, в том числе: фамилия, имя, отчество (при наличии) педагогического работника; занимаемая должность (должности); преподаваемые учебные предметы, курсы, дисциплины (модули) (1 организация: МОУ «Бердюгинская СОШ»).

4. По **Критерию 2. Комфортность условий предоставления услуг** установлено, что в организациях отсутствуют следующие условия комфортности предоставления услуг:

– наличие и понятность навигации внутри организации (12 организаций: МОУ «Бердюгинская СОШ», МОУ «Дубская СОШ», МАОУ Зайковская СОШ № 2, МОУ «Стриганская ООШ», МКОУ Харловская СОШ, МОУ «Гаевская ООШ», МОУ

«Пьянковская ООШ», МОУ «Знаменская СОШ», МОУ «Киргинская СОШ», МОУ «Ключевская СОШ», МОУ «Ницинская ООШ», МОУ «Рудновская ООШ»);

– транспортная доступность (доступность общественного транспорта и наличие парковки) (4 организации: МОУ «Дубская СОШ», МКОУ Харловская СОШ, МОУ «Ключевская СОШ», МОУ «Речкаловская СОШ»);

5. По **Критерию 2. Комфортность условий предоставления услуг** установлено, что участники образовательной деятельности не в полной мере удовлетворены комфортностью предоставления услуг в помещениях организации (16 организаций: МОУ «Бердюгинская СОШ», МОУ «Горкинская СОШ», МОУ «Дубская СОШ», МОУ «Зайковская СОШ № 1», МАОУ Зайковская СОШ № 2, МКОУ Харловская СОШ, МАОУ Черновская СОШ, МОУ «Гаевская ООШ», МОУ «Фоминская ООШ», МОУ «Знаменская СОШ», МОУ «Килачевская СОШ», МОУ «Ницинская ООШ», МОУ «Пионерская СОШ», МОУ «Речкаловская СОШ», МОУ «Рудновская ООШ», МОУ «Чубаровская начальная школа - детский сад» ).

6. По **Критерию 3. Доступность для инвалидов** установлено, что помещения и территория организаций муниципального образования не в полной мере оборудованы с учетом доступности услуг для инвалидов. По результатам натурного наблюдения установлено, что в организации отсутствуют следующие показатели:

– оборудование входных групп пандусами (подъемными платформами) (3 организаций: МОУ «Стриганская ООШ», МОУ «Пьянковская ООШ», МОУ «Знаменская СОШ»);

– наличие выделенных стоянок для автотранспортных средств инвалидов (13 организаций: МОУ «Горкинская СОШ», МОУ «Дубская СОШ», МОУ «Зайковская СОШ № 1», МАОУ Зайковская СОШ № 2, МОУ «Стриганская ООШ», МКОУ Харловская СОШ, МАОУ Черновская СОШ, МОУ «Гаевская ООШ», МОУ «Фоминская ООШ», МОУ «Знаменская СОШ», МОУ «Килачевская СОШ», МОУ «Ницинская ООШ», МОУ «Чубаровская начальная школа - детский сад»);

– наличие адаптированных лифтов, поручней, расширенных дверных проемов (6 организаций: МОУ «Дубская СОШ», МОУ «Стриганская ООШ», МОУ «Гаевская ООШ», МОУ «Фоминская ООШ», МОУ «Знаменская СОШ», МОУ «Ницинская ООШ»);

– наличие сменных кресел-колясок (18 организаций: МОУ «Горкинская СОШ», МОУ «Дубская СОШ», МОУ «Зайковская СОШ № 1», МАОУ Зайковская СОШ № 2, МОУ «Стриганская ООШ», МКОУ Харловская СОШ, МАОУ Черновская СОШ, МОУ «Гаевская ООШ», МОУ «Пьянковская ООШ», МОУ «Знаменская СОШ», МОУ «Килачевская СОШ», МОУ «Киргинская СОШ», МОУ «Ключевская СОШ», МОУ «Ницинская ООШ», МОУ

«Осинцевская ООШ», МОУ «Речкаловская СОШ», МОУ «Рудновская ООШ», МОУ «Чубаровская начальная школа - детский сад»);

– наличие специально оборудованных для инвалидов санитарно-гигиенических помещений (4 организации: МОУ «Бердюгинская СОШ», МОУ «Горкинская СОШ», МОУ «Стриганская ООШ», МКОУ Харловская СОШ );

– дублирование для инвалидов по слуху и зрению звуковой и зрительной информации (6 организаций: МОУ «Бердюгинская СОШ», МОУ «Дубская СОШ», МАОУ Зайковская СОШ № 2, МОУ «Стриганская ООШ», МОУ «Фоминская ООШ», МОУ «Речкаловская СОШ» );

– дублирование надписей, знаков и иной текстовой и графической информации знаками, выполненными рельефно-точечным шрифтом Брайля (6 организаций: МОУ «Стриганская ООШ», МКОУ Харловская СОШ, МОУ «Пьянковская ООШ», МОУ «Знаменская СОШ», МОУ «Киргинская СОШ», МОУ «Осинцевская ООШ»).

7. По **Критерию 4. Доброжелательность, вежливость работников организации** установлено, что участники образовательной деятельности не в полной мере удовлетворены доброжелательностью и вежливостью работников образовательной организации (16 организаций: МОУ «Бердюгинская СОШ», МОУ «Горкинская СОШ», МОУ «Дубская СОШ», МОУ «Зайковская СОШ № 1», МАОУ Зайковская СОШ № 2, МАОУ Черновская СОШ, МОУ «Гаевская ООШ», МОУ «Фоминская ООШ», МОУ «Знаменская СОШ», МОУ «Килачевская СОШ», МОУ «Киргинская СОШ», МОУ «Ницинская ООШ», МОУ «Осинцевская ООШ», МОУ «Пионерская СОШ», МОУ «Речкаловская СОШ», МОУ «Рудновская ООШ» )

8. По **Критерию 5. Удовлетворенность условиями осуществления образовательной деятельности** установлено, что в образовательных организациях не созданы условия для готовности получателей рекомендовать организацию (19 организаций: МОУ «Бердюгинская СОШ», МОУ «Горкинская СОШ», МОУ «Дубская СОШ», МОУ «Зайковская СОШ № 1», МАОУ Зайковская СОШ № 2, МКОУ Харловская СОШ, МАОУ Черновская СОШ, МОУ «Гаевская ООШ», МОУ «Пьянковская ООШ», МОУ «Фоминская ООШ», МОУ «Знаменская СОШ», МОУ «Килачевская СОШ», МОУ «Киргинская СОШ», МОУ «Ницинская ООШ», МОУ «Осинцевская ООШ», МОУ «Пионерская СОШ», МОУ «Речкаловская СОШ», МОУ «Рудновская ООШ», МОУ «Чубаровская начальная школа - детский сад»).

9. По **Критерию 5. Удовлетворенность условиями осуществления образовательной деятельности** установлено, что организационные условия осуществления образовательной деятельности в образовательных учреждениях (**график работы**) скорее не удовлетворяют получателей услуг (16 организаций: МОУ «Бердюгинская СОШ», МОУ «Горкинская СОШ», МОУ «Дубская СОШ», МОУ «Зайковская СОШ № 1», МАОУ Зайковская СОШ № 2, МКОУ Харловская СОШ, МАОУ Черновская СОШ, МОУ «Гаевская ООШ», МОУ «Фоминская



ООШ», МОУ «Знаменская СОШ», МОУ «Килачевская СОШ», МОУ «Киргинская СОШ», МОУ «Ницинская ООШ», МОУ «Пионерская СОШ», МОУ «Речкаловская СОШ», МОУ «Рудновская ООШ» ).

10. По дополнительному параметру независимой оценки **«Удовлетворенность работой образовательной организации с родителями»** установлено, что участники образовательной деятельности оценили работу организации на «отлично»: средний балл муниципалитета по параметру составил 94,69. В общем рейтинге муниципалитет занимает 31 место.

11. По завершению аудита сайта образовательной организации по дополнительному показателю НОКО **«Популяризация сайта bus.gov.ru на официальных сайтах образовательных организаций»** были выявлены следующие недостатки:

– В разделе «Независимая оценка качества условий осуществления образовательной деятельности организациями» на официальном сайте образовательной организации отсутствуют/не актуальны планы по итогам НОКО в 2018 году (5 организаций: МОУ «Бердюгинская СОШ», МОУ «Зайковская СОШ № 1», МКОУ Харловская СОШ, МОУ «Килачевская СОШ», МОУ «Рудновская ООШ» ).

– В разделе «Независимая оценка качества условий осуществления образовательной деятельности организациями» на официальном сайте образовательной организации отсутствуют/не актуальны отчеты по реализации планов мероприятий по результатам НОКО в 2018 году, реализованные в полном объеме (5 организаций: МОУ «Бердюгинская СОШ», МОУ «Зайковская СОШ № 1», МОУ «Стриганская ООШ», МКОУ Харловская СОШ, МОУ «Килачевская СОШ»)

– В разделе «Независимая оценка качества условий осуществления образовательной деятельности организациями» на официальном сайте образовательной организации отсутствуют/не актуальны планы по итогам НОКО в 2021 году (5 организаций: МОУ «Бердюгинская СОШ», МОУ «Зайковская СОШ № 1», МКОУ Харловская СОШ, МОУ «Килачевская СОШ», МОУ «Рудновская ООШ»)

– В разделе «Независимая оценка качества условий осуществления образовательной деятельности организациями» на официальном сайте образовательной организации отсутствуют/не актуальны отчеты по реализации планов мероприятий по результатам НОКО в 2021 году, реализованные в полном объеме (5 организаций: МОУ «Бердюгинская СОШ», МОУ «Зайковская СОШ № 1», МОУ «Стриганская ООШ», МКОУ Харловская СОШ, МОУ «Килачевская СОШ» )

– Отсутствие гиперссылки (возможности перехода) на сайт bus.gov.ru с результатами независимой оценки качества условий осуществления образовательной

деятельности организациями (3 организации: МОУ «Стриганская ООШ», МКОУ Харловская СОШ, МОУ «Килачевская СОШ»)

– Отсутствие QR-кода для оценки качества условий предоставления услуг каждой конкретной организацией их получателями, которые дают возможность открыть страницу организации на официальном сайте для размещения информации о государственных и муниципальных учреждениях в сети «Интернет» [www.bus.gov.ru](http://www.bus.gov.ru) в соответствии с методическими рекомендациями Минпросвещения РФ от 2024 года (на главной странице сайта) (1 организации: МОУ «Бердюгинская СОШ»)

Проанализировав полученные данные, региональный оператор провел работу с организациями по устранению выявленных недостатков по показателю НОКО **«Популяризация сайта [bus.gov.ru](http://bus.gov.ru) на официальных сайтах образовательных организаций»**. Организации запланировали мероприятия по устранению недостатков до окончания НОКО.

## Каменский ГО

В рейтинге среди всех муниципальных образований Свердловской области Каменский ГО занимает **13** место.

### Среднее значение баллов по критериям НОКО-2024:

№ п/п	Наименование критерия	Балл
1	Открытость и доступность информации об организации	99,13
2	Комфортность условий предоставления услуг	96,13
3	Доступность для инвалидов	91,86
4	Доброжелательность, вежливость работников организации	95,58
5	Удовлетворенность условиями осуществления образовательной деятельности	93,39

На территории муниципального образования опрошен 1631 респондент (обучающихся и их родителей/законных представителей).

Итоговый интегральный показатель по результатам НОКО-2024 составил 95,23 балла (из 100 максимально возможных). Отклонение от нормативного показателя – 4,77%. В 2021 году интегральный показатель составлял 83,95 балла (из 100 максимально возможных), отклонение от нормативного показателя – 16,05%.

Ранжирование организаций внутри муниципалитета по значению интегрального показателя:

№ в общем перечне	ИНН	Наименование организации	Критерий 1	Критерий 2	Критерий 3	Критерий 4	Критерий 5	Итоговый балл	Место ОО в общем рейтинге	Место ОО в рейтинге
483	6643007525	МКОУ «Рыбниковская СОШ»	100,00	100,00	100,00	100,00	100,00	100,00	1	1
487	6643007589	МКОУ «РВСОШ»	100,00	100,00	100,00	100,00	100,00	100,00	1	1
485	6643007540	МКОУ «Травянская средняя общеобразовательная школа»	99,27	98,66	100,00	98,72	97,50	98,83	45	2
481	6643007500	МКОУ «Пироговская средняя школа»	99,75	96,92	100,00	98,52	96,67	98,37	82	3

№ в общем перечне	ИНН	Наименование организации	Критерий 1	Критерий 2	Критерий 3	Критерий 4	Критерий 5	Итоговый балл	Место ОО в общем рейтинге	Место ОО в рейтинге
480	6643007490	МКОУ «Новоисетская СОШ»	99,59	97,21	100,00	96,30	96,15	97,85	112	4
479	6643007571	МКОУ «Маминская СОШ»	99,75	98,23	94,00	98,18	98,33	97,70	122	5
478	6643007483	МАОУ «Колчеданская средняя общеобразовательная школа»	100,00	99,57	88,00	99,65	99,31	97,31	163	6
486	6643007405	МКОУ «Черемховская основная общеобразовательная школа»	99,60	98,12	94,00	98,48	92,65	96,57	250	7
476	6643007476	МКОУ «Кисловская СОШ им. И.И. Гуляева»	99,00	100,00	76,00	99,45	99,73	95,04	412	8
482	6643007518	МАОУ «Покровская СОШ»	99,20	92,82	94,00	93,86	89,11	93,80	540	9
484	6643007532	МКОУ «Сосновская средняя общеобразовательная школа»	98,42	89,78	88,00	91,75	86,59	90,91	811	10
474	6643007444	МАОУ «Бродовская средняя общеобразовательная школа»	99,06	91,21	82,00	89,57	85,72	89,51	883	11
477	6643007596	МКОУ «Клевакинская СОШ»	98,35	92,41	88,00	85,64	81,90	89,26	891	12
475	6643007451	МКОУ «Каменская средняя общеобразовательная школа»	95,80	90,93	82,00	87,98	83,83	88,11	930	13

Динамика баллов по критериям НОКО по муниципальному образованию представлена в таблице ниже.

Критерии НОКО	Кол-во ОО в НОКО-2021	Кол-во ОО в НОКО-2024	Динамика результатов
---------------	-----------------------	-----------------------	----------------------

	14	14	
	<b>Результаты НОКО-2021</b>	<b>Результаты НОКО-2024</b>	
Критерий 1. Открытость и доступность информации об организации	89,87	99,13	9,26
Критерий 2. Комфортность условий предоставления услуг	89,89	96,13	6,24
Критерий 3. Доступность услуг для инвалидов	54,34	91,86	37,51
Критерий 4. Доброжелательность, вежливость работников организации	93,57	95,58	2,01
Критерий 5. Удовлетворенность условиями оказания услуг	92,05	93,39	1,34
<b>Итоговый балл</b>	83,95	95,23	11,29

По результатам НОКО-2024 итоговый балл муниципалитета увеличился на 11,29 балла: с 83,95 до 95,23. Положительная динамика наблюдается по Критерию 3. Доступность услуг для инвалидов: организации муниципалитета повысили уровень доступности услуг для инвалидов, за счет чего увеличился итоговый балл с 54,34 до 91,86. Наиболее высокие оценки были получены по Критерию 1. Открытость и доступность информации об организации - 99,13 балла (от 89,87 балла до 99,13 балла по организациям) и Критерий 3. Доступность услуг для инвалидов - 91,86 (от 54,34 балла до 91,86 балла по организациям).

## **Основные недостатки, выявленные в муниципальном образовании:**

1. По **Критерию 1. Открытость и доступность информации об организации** установлено, что на официальных сайтах образовательных организаций не размещена/размещена не в полном объеме/размещена не актуальная следующая информация:

– Отчет о результатах самообследования (3 организации: МКОУ «Новоисетская СОШ», МКОУ «Пироговская средняя школа», МКОУ «Маминская СОШ»).

2. По **Критерию 1. Открытость и доступность информации об организации** установлено, что официальных сайтах образовательных организаций отсутствуют/не функционируют следующие способы дистанционного взаимодействия с получателями услуг:

– Электронной почты (4 организации МКОУ «Каменская средняя общеобразовательная школа», МАОУ «Колчеданская средняя общеобразовательная школа», МКОУ «Маминская СОШ», МКОУ «Клевакинская СОШ»).

3. По **Критерию 2. Комфортность условий предоставления услуг** установлено, что в организациях отсутствуют следующие условия комфортности предоставления услуг:

– наличие и понятность навигации внутри организации (7 организаций: МАОУ «Бродовская средняя общеобразовательная школа», МАОУ «Колчеданская средняя общеобразовательная школа», МКОУ «Сосновская средняя общеобразовательная школа», МКОУ «Травянская средняя общеобразовательная школа», МКОУ «Маминская СОШ», МКОУ «РВСОШ», МКОУ «Клевакинская СОШ»).

4. По **Критерию 2. Комфортность условий предоставления услуг** установлено, что участники образовательной деятельности не в полной мере удовлетворены комфортностью предоставления услуг в помещениях организации (11 организаций: МКОУ «Черемховская основная общеобразовательная школа», МАОУ «Бродовская средняя общеобразовательная школа», МКОУ «Каменская средняя общеобразовательная школа», МАОУ «Колчеданская средняя общеобразовательная школа», МКОУ «Новоисетская СОШ», МКОУ «Пироговская средняя школа», МАОУ «Покровская СОШ», МКОУ «Сосновская средняя общеобразовательная школа», МКОУ «Травянская средняя общеобразовательная школа», МКОУ «Маминская СОШ», МКОУ «Клевакинская СОШ»).

5. По **Критерию 3. Доступность для инвалидов** установлено, что помещения и территория организаций муниципального образования не в полной мере оборудованы с учетом доступности услуг для инвалидов. По результатам натурного наблюдения установлено, что в организации отсутствуют следующие показатели:

– оборудование входных групп пандусами (подъемными платформами) (2 организации: МКОУ «Каменская средняя общеобразовательная школа», МКОУ «Кисловская СОШ им. И. И. Гуляева»);

– наличие выделенных стоянок для автотранспортных средств инвалидов (2 организации: МКОУ «Каменская средняя общеобразовательная школа», МКОУ «Кисловская СОШ им. И. И. Гуляева»);

– наличие адаптированных лифтов, поручней, расширенных дверных проемов (1 организация: МАОУ «Бродовская средняя общеобразовательная школа»);

– наличие сменных кресел-колясок (6 организаций: МАОУ «Бродовская средняя общеобразовательная школа», МКОУ «Кисловская СОШ им. И. И. Гуляева», МАОУ «Колчеданская средняя общеобразовательная школа», МАОУ «Покровская СОШ», МКОУ «Сосновская средняя общеобразовательная школа», МКОУ «Клевакинская СОШ» );

– наличие специально оборудованных для инвалидов санитарно-гигиенических помещений (8 организаций: МКОУ «Черемховская основная общеобразовательная школа», МАОУ «Бродовская средняя общеобразовательная школа», МКОУ «Каменская средняя общеобразовательная школа», МКОУ «Кисловская СОШ им. И.И. Гуляева», МАОУ «Колчеданская средняя общеобразовательная школа», МКОУ «Сосновская средняя общеобразовательная школа», МКОУ «Маминская СОШ», МКОУ «Клевакинская СОШ»);

– дублирование для инвалидов по слуху и зрению звуковой и зрительной информации (1 организаций: МКОУ «Клевакинская СОШ»);

– дублирование надписей, знаков и иной текстовой и графической информации знаками, выполненными рельефно-точечным шрифтом Брайля (8 организаций: МАОУ «Бродовская средняя общеобразовательная школа», МКОУ «Кисловская СОШ им. И.И. Гуляева», МАОУ «Колчеданская средняя общеобразовательная школа», МКОУ «Новоисетская СОШ», МКОУ «Пироговская средняя школа», МКОУ «Сосновская средняя общеобразовательная школа», МКОУ «Травянская средняя общеобразовательная школа», МКОУ «Маминская СОШ»).

**5. По Критерию 4. Доброжелательность, вежливость работников организации** установлено, что участники образовательной деятельности не в полной мере удовлетворены доброжелательностью и вежливостью работников образовательной организации (10 организаций: МКОУ «Черемховская основная общеобразовательная школа», МАОУ «Бродовская средняя общеобразовательная школа», МКОУ «Каменская средняя общеобразовательная школа», МКОУ «Кисловская СОШ им. И.И. Гуляева», МАОУ «Колчеданская средняя общеобразовательная школа», МКОУ «Новоисетская СОШ», МКОУ «Пироговская средняя школа», МАОУ «Покровская СОШ», МКОУ «Сосновская средняя общеобразовательная школа», МКОУ «Травянская средняя общеобразовательная школа», МКОУ «Маминская СОШ», МКОУ «Клевакинская СОШ» )

6. По **Критерию 5. Удовлетворенность условиями осуществления образовательной деятельности** установлено, что в образовательных организациях не созданы условия для готовности получателей рекомендовать организацию (11 организаций: МКОУ «Черемховская основная общеобразовательная школа», МАОУ «Бродовская средняя общеобразовательная школа», МКОУ «Каменская средняя общеобразовательная школа», МАОУ «Колчеданская средняя общеобразовательная школа», МКОУ «Новоисетская СОШ», МКОУ «Пироговская средняя школа», МАОУ «Покровская СОШ», МКОУ «Сосновская средняя общеобразовательная школа», МКОУ «Травянская средняя общеобразовательная школа», МКОУ «Маминская СОШ», МКОУ «Клевакинская СОШ»).

7. По **Критерию 5. Удовлетворенность условиями осуществления образовательной деятельности** установлено, что организационные условия осуществления образовательной деятельности в образовательных учреждениях (**график работы**) скорее не удовлетворяют получателей услуг (10 организаций: МКОУ «Черемховская основная общеобразовательная школа», МАОУ «Бродовская средняя общеобразовательная школа», МКОУ «Каменская средняя общеобразовательная школа», МКОУ «Кисловская СОШ им. И.И. Гуляева», МКОУ «Новоисетская СОШ», МКОУ «Пироговская средняя школа», МАОУ «Покровская СОШ», МКОУ «Сосновская средняя общеобразовательная школа», МКОУ «Травянская средняя общеобразовательная школа», МКОУ «Клевакинская СОШ»).

8. По дополнительному параметру независимой оценки **«Удовлетворенность работой образовательной организации с родителями»** установлено, что участники образовательной деятельности оценили работу организации на «отлично»: средний балл муниципалитета по параметру составил 93,27. В общем рейтинге муниципалитет занимает 43 место.

9. По завершению аудита сайта образовательной организации по дополнительному показателю НОКО **«Популяризация сайта bus.gov.ru на официальных сайтах образовательных организаций»** были выявлены следующие недостатки:

– Отсутствие раздела «Независимая оценка качества условий осуществления образовательной деятельности организациями» на официальном сайте образовательной организации (3 организации: МКОУ «Черемховская основная общеобразовательная школа», МАОУ «Колчеданская средняя общеобразовательная школа», МКОУ «Сосновская средняя общеобразовательная школа» );

– Отсутствие QR-кода для оценки качества условий предоставления услуг каждой конкретной организацией их получателями, которые дают возможность открыть страницу организации на официальном сайте для размещения информации о государственных и муниципальных учреждениях в сети «Интернет» [www.bus.gov.ru](http://www.bus.gov.ru) в соответствии с



методическими рекомендациями Минпросвещения РФ от 2024 года (на главной странице сайта) (2 организации: МКОУ «РВСОШ», МКОУ «Клевакинская СОШ»)

Проанализировав полученные данные, региональный оператор провел работу с организациями по устранению выявленных недостатков по показателю НОКО **«Популяризация сайта bus.gov.ru на официальных сайтах образовательных организаций»**. Организации запланировали мероприятия по устранению недостатков до окончания НОКО.

## Каменск-Уральский ГО

В рейтинге среди всех муниципальных образований Свердловской области Каменск-Уральский ГО занимает **3** место.

### Среднее значение баллов по критериям НОКО-2024:

№ п/п	Наименование критерия	Балл
1	Открытость и доступность информации об организации	99,23
2	Комфортность условий предоставления услуг	96,47
3	Доступность для инвалидов	93,79
4	Доброжелательность, вежливость работников организации	96,72
5	Удовлетворенность условиями осуществления образовательной деятельности	95,16

На территории муниципального образования опрошено 10759 респондентов (обучающихся и их родителей/законных представителей).

Итоговый интегральный показатель по результатам НОКО-2024 составил 96,28 балла (из 100 максимально возможных). Отклонение от нормативного показателя – 3,72%. В 2021 году интегральный показатель составлял 87,49 балла (из 100 максимально возможных), отклонение от нормативного показателя – 12,51%.

Ранжирование организаций внутри муниципалитета по значению интегрального показателя:

№ в общем перечне	ИНН	Наименование организации	Критерий 1	Критерий 2	Критерий 3	Критерий 4	Критерий 5	Итоговый балл	Место ОО в общем рейтинге	Место ОО в рейтинге муниципалитета
504	6666008606	Средняя школа № 21	99,70	98,87	100,00	98,46	97,87	98,98	40	1
512	6665007462	Средняя школа № 35	99,96	99,91	94,00	99,43	99,65	98,59	64	2
517	6666008613	Средняя школа № 51	99,75	99,68	94,00	99,74	99,36	98,51	68	3
492	6666008652	Каменск-Уральская гимназия	99,87	99,50	94,00	99,28	99,78	98,49	71	4
502	6666007867	Средняя школа № 19	99,88	99,62	94,00	99,01	99,05	98,31	85	5
510	6666007874	Средняя школа № 32	99,55	99,25	94,00	99,40	97,75	97,99	104	6
489	6666007786	Средняя школа № 1	99,58	98,81	94,00	98,82	98,60	97,96	109	7
513	6665007568	Средняя школа № 37	99,84	98,40	94,00	98,87	97,84	97,79	115	8
501	6665005779	МАОУ «Средняя школа	99,72	98,61	94,00	97,67	96,85	97,37	156	9

№ в общем перечне	ИНН	Наименование организации	Критерий 1	Критерий 2	Критерий 3	Критерий 4	Критерий 5	Итоговый балл	Место ОО в общем рейтинге	Место ОО в рейтинге муниципалитета
		№ 17»								
508	6666008204	Средняя школа № 30	99,76	97,60	94,00	97,62	96,34	97,06	187	10
497	6666009014	Средняя школа № 11	100,00	97,30	94,00	98,92	95,00	97,04	191	11
491	6666008236	Средняя школа № 3	99,91	97,07	94,00	97,60	96,53	97,02	193	12
503	6665006821	Средняя школа № 20	99,64	97,19	94,00	97,56	95,81	96,84	216	13
511	6665007543	Средняя школа № 34	98,66	97,79	94,00	97,70	95,98	96,83	220	14
518	6666006951	Средняя школа № 60	99,46	98,48	87,09	99,83	98,89	96,75	232	15
514	6666008388	Средняя школа № 38	99,52	96,67	93,17	98,04	95,23	96,53	257	16
498	6665008096	Средняя школа № 14	100,00	98,05	88,00	98,57	97,97	96,52	259	17
507	6665007350	Основная школа № 27	99,56	97,09	92,89	96,91	95,24	96,34	273	18
519	6612054998	Центр образования "Аксиома"	98,86	96,42	100,00	93,00	92,61	96,18	295	19
516	6612011264	Средняя школа № 40	99,17	94,90	94,00	95,42	94,71	95,64	354	20
499	6666008300	Средняя школа № 15	98,86	95,14	94,00	95,56	94,32	95,58	363	21
490	6665007582	Средняя школа № 2	99,36	95,20	94,00	96,34	92,13	95,41	379	22
509	6666008444	Средняя школа № 31	99,03	94,14	94,00	95,89	92,58	95,13	404	23
506	6665007695	Средняя школа № 25	98,64	94,77	94,00	93,80	92,98	94,84	431	24
493	6665007310	Средняя школа № 5	98,56	92,93	94,00	95,16	92,78	94,69	444	25
505	6666007793	Средняя школа № 22	98,64	92,93	94,00	93,98	93,26	94,56	458	26
494	6665006733	Средняя школа № 7	98,68	94,11	93,39	94,66	91,51	94,47	464	27
500	6665007367	Средняя школа № 16	99,18	94,23	94,00	92,20	90,85	94,09	500	28
496	6666008243	Лицей № 10	98,37	92,92	92,30	95,50	91,29	94,08	503	29
495	6612013871	Лицей № 9	97,03	91,67	92,80	91,95	90,98	93,09	609	30
515	6665008138	Основная школа №39	97,33	91,43	94,00	91,31	86,28	92,07	717	31

Динамика баллов по критериям НОКО по муниципальному образованию представлена в таблице ниже.

Критерии НОКО	Кол-во ОО в НОКО-2021	Кол-во ОО в НОКО-2024	<i>Динамика результатов</i>
	31	31	
	Результаты НОКО-2021	Результаты НОКО-2024	
Критерий 1. Открытость и доступность информации об организации	93,76	99,23	5,47

Критерий 2. Комфортность условий предоставления услуг	87,90	96,47	8,57
Критерий 3. Доступность услуг для инвалидов	72,62	93,79	21,18
Критерий 4. Доброжелательность, вежливость работников организации	92,46	96,72	4,26
Критерий 5. Удовлетворенность условиями оказания услуг	90,72	95,16	4,44
<b>Итоговый балл</b>	<b>87,49</b>	<b>96,28</b>	<b>8,79</b>

По результатам НОКО-2024 итоговый балл муниципалитета увеличился на 8,79 балла: с 87,49 до 96,28. Положительная динамика наблюдается по Критерию 3. Доступность услуг для инвалидов: организации муниципалитета повысили уровень доступности услуг для инвалидов, за счет чего увеличился итоговый балл с 72,62 на 93,79. Наиболее высокие оценки были получены по Критерию 2. Комфортность условий предоставления услуг - 96,47 балла (от 87,90 балла до 96,47 балла по организациям) и Критерию 3. Доступность услуг для инвалидов - 93,79 (от 72,62 балла до 93,79 балла по организациям).

## **Основные недостатки, выявленные в муниципальном образовании:**

1. По **Критерию 1. Открытость и доступность информации об организации** установлено, что на официальных сайтах образовательных организаций не размещена/размещена не в полном объеме/размещена не актуальная следующая информация:

- Информация о специальных условиях охраны здоровья (1 организация: Средняя школа № 34);
- Информация о доступе к информационным системам и информационно-телекоммуникационным сетям, приспособленным для использования инвалидами и лицами с ограниченными возможностями здоровья (1 организация: Средняя школа № 34);
- Информация об электронных образовательных ресурсах, к которым обеспечивается доступ инвалидов и лиц с ограниченными возможностями здоровья (1 организация: Средняя школа № 34);
- Устав образовательной организации (2 организации: Средняя школа № 60, Средняя школа № 51 );
- Предписания органов, осуществляющих государственный контроль (надзор) в сфере образования, отчеты об исполнении таких предписаний (при наличии) (1 организация: Средняя школа № 34).

2. По **Критерию 1. Открытость и доступность информации об организации** установлено, что официальных сайтах образовательных организаций отсутствуют/не функционируют следующие способы дистанционного взаимодействия с получателями услуг:

- Электронной почты (3 организации: Средняя школа № 16, Средняя школа № 34, Средняя школа № 31).

3. По **Критерию 2. Комфортность условий предоставления услуг** установлено, что в организациях отсутствуют следующие условия комфортности предоставления услуг:

- наличие и понятность навигации внутри организации (5 организаций: Лицей № 9, Средняя школа № 37, Основная школа №39, Средняя школа № 60, Средняя школа № 11).

4. По **Критерию 2. Комфортность условий предоставления услуг** установлено, что участники образовательной деятельности не в полной мере удовлетворены комфортностью предоставления услуг в помещениях организации (31 организация: Средняя школа № 40, Лицей № 9, Центр образования "Аксиома", МАОУ «Средняя школа № 17», Средняя школа № 7, Средняя школа № 20, Средняя школа № 5, Основная школа № 27, Средняя школа № 16, Средняя школа № 35, Средняя школа № 34, Средняя школа № 37, Средняя школа № 2, Средняя школа № 25, Средняя школа № 14, Основная школа №39, Средняя школа № 60, Средняя школа № 1, Средняя школа № 22, Средняя школа № 19, Средняя школа № 32, Средняя школа № 30, Средняя школа № 3, Лицей № 10, Средняя школа № 15, Средняя школа № 38, Средняя школа

№ 31, Средняя школа № 21, Средняя школа № 51, Каменск-Уральская гимназия, Средняя школа № 11).

5. По **Критерию 3. Доступность для инвалидов** установлено, что помещения и территория организаций муниципального образования не в полной мере оборудованы с учетом доступности услуг для инвалидов. По результатам натурного наблюдения установлено, что в организации отсутствуют следующие показатели:

– наличие выделенных стоянок для автотранспортных средств инвалидов (29 организаций: Средняя школа № 40, Лицей № 9, МАОУ «Средняя школа № 17», Средняя школа № 7, Средняя школа № 20, Средняя школа № 5, Основная школа № 27, Средняя школа № 16, Средняя школа № 35, Средняя школа № 34, Средняя школа № 37, Средняя школа № 2, Средняя школа № 25, Средняя школа № 14, Основная школа № 39, Средняя школа № 60, Средняя школа № 1, Средняя школа № 22, Средняя школа № 19, Средняя школа № 32, Средняя школа № 30, Средняя школа № 3, Лицей № 10, Средняя школа № 15, Средняя школа № 38, Средняя школа № 31, Средняя школа № 51, Каменск-Уральская гимназия, Средняя школа № 11);

– наличие специально оборудованных для инвалидов санитарно-гигиенических помещений (2 организации: Средняя школа № 14, Средняя школа № 60);

– дублирование для инвалидов по слуху и зрению звуковой и зрительной информации (3 организации: Средняя школа № 7, Средняя школа № 20, Средняя школа № 60);

– дублирование надписей, знаков и иной текстовой и графической информации знаками, выполненными рельефно-точечным шрифтом Брайля (1 организация: Средняя школа № 1);

6. По **Критерию 4. Доброжелательность, вежливость работников организации** установлено, что участники образовательной деятельности не в полной мере удовлетворены доброжелательностью и вежливостью работников образовательной организации (31 организация: Средняя школа № 40, Лицей № 9, Центр образования "Аксиома", МАОУ «Средняя школа № 17», Средняя школа № 7, Средняя школа № 20, Средняя школа № 5, Основная школа № 27, Средняя школа № 16, Средняя школа № 35, Средняя школа № 34, Средняя школа № 37, Средняя школа № 2, Средняя школа № 25, Средняя школа № 14, Основная школа № 39, Средняя школа № 60, Средняя школа № 1, Средняя школа № 22, Средняя школа № 19, Средняя школа № 32, Средняя школа № 30, Средняя школа № 3, Лицей № 10, Средняя школа № 15, Средняя школа № 38, Средняя школа № 31, Средняя школа № 21, Средняя школа № 51, Каменск-Уральская гимназия, Средняя школа № 11)

7. По **Критерию 5. Удовлетворенность условиями осуществления образовательной деятельности** установлено, что в образовательных организациях не созданы условия для готовности получателей рекомендовать организацию (31 организация: Средняя школа № 40,

Лицей № 9, Центр образования "Аксиома", МАОУ «Средняя школа № 17», Средняя школа № 7, Средняя школа № 20, Средняя школа № 5, Основная школа № 27, Средняя школа № 16, Средняя школа № 35, Средняя школа № 34, Средняя школа № 37, Средняя школа № 2, Средняя школа № 25, Средняя школа № 14, Основная школа №39, Средняя школа № 60, Средняя школа № 1, Средняя школа № 22, Средняя школа № 19, Средняя школа № 32, Средняя школа № 30, Средняя школа № 3, Лицей № 10, Средняя школа № 15, Средняя школа № 38, Средняя школа № 31, Средняя школа № 21, Средняя школа № 51, Каменск-Уральская гимназия, Средняя школа № 11).

8. По **Критерию 5. Удовлетворенность условиями осуществления образовательной деятельности** установлено, что организационные условия осуществления образовательной деятельности в образовательных учреждениях (**график работы**) скорее не удовлетворяют получателей услуг (31 организация: Средняя школа № 40, Лицей № 9, Центр образования "Аксиома", МАОУ «Средняя школа № 17», Средняя школа № 7, Средняя школа № 20, Средняя школа № 5, Основная школа № 27, Средняя школа № 16, Средняя школа № 35, Средняя школа № 34, Средняя школа № 37, Средняя школа № 2, Средняя школа № 25, Средняя школа № 14, Основная школа №39, Средняя школа № 60, Средняя школа № 1, Средняя школа № 22, Средняя школа № 19, Средняя школа № 32, Средняя школа № 30, Средняя школа № 3, Лицей № 10, Средняя школа № 15, Средняя школа № 38, Средняя школа № 31, Средняя школа № 21, Средняя школа № 51, Каменск-Уральская гимназия, Средняя школа № 11).

9. По дополнительному параметру независимой оценки **«Удовлетворенность работой образовательной организации с родителями»** установлено, что участники образовательной деятельности оценили работу организации на «отлично»: средний балл муниципалитета по параметру составил 95,77. В общем рейтинге муниципалитет занимает 12 место.

10. По завершению аудита сайта образовательной организации по дополнительному показателю НОКО **«Популяризация сайта bus.gov.ru на официальных сайтах образовательных организаций»** были выявлены следующие недостатки:

– В разделе «Независимая оценка качества условий осуществления образовательной деятельности организациями» на официальном сайте образовательной организации отсутствуют/не актуальны планы по итогам НОКО в 2018 году (10 организаций: Лицей № 9, Средняя школа № 20, Средняя школа № 16, Средняя школа № 34, Средняя школа № 2, Средняя школа № 1, Средняя школа № 22, Средняя школа № 3, Средняя школа № 15, Средняя школа № 38).

– В разделе «Независимая оценка качества условий осуществления образовательной деятельности организациями» на официальном сайте образовательной организации отсутствуют/не актуальны отчеты по реализации планов мероприятий по результатам НОКО в

2018 году, реализованные в полном объеме (6 организаций: Лицей № 9, Средняя школа № 1, Средняя школа № 3, Лицей № 10, Средняя школа № 15, Средняя школа № 38)

– В разделе «Независимая оценка качества условий осуществления образовательной деятельности организациями» на официальном сайте образовательной организации отсутствуют/не актуальны планы по итогам НОКО в 2021 году (10 организаций: Лицей № 9, Средняя школа № 20, Средняя школа № 16, Средняя школа № 34, Средняя школа № 2, Средняя школа № 1, Средняя школа № 22, Средняя школа № 3, Средняя школа № 15, Средняя школа № 38)

– В разделе «Независимая оценка качества условий осуществления образовательной деятельности организациями» на официальном сайте образовательной организации отсутствуют/не актуальны отчеты по реализации планов мероприятий по результатам НОКО в 2021 году, реализованные в полном объеме (6 организаций: Лицей № 9, Средняя школа № 1, Средняя школа № 3, Лицей № 10, Средняя школа № 15, Средняя школа № 38)

– Отсутствие гиперссылки (возможности перехода) на сайт bus.gov.ru с результатами независимой оценки качества условий осуществления образовательной деятельности организациями (1 организация: Средняя школа № 37)

– Отсутствие кликабельного баннера с переходом на карточку образовательной организации сайта bus.gov.ru, на котором реализована возможность оставить отзыв гражданами о качестве условий осуществления образовательной деятельности, предоставляемых образовательными организациями, с приглашением заинтересованных лиц воспользоваться предоставленным ресурсом и принять участие в оценке деятельности образовательных организаций (7 организаций: Лицей № 9, Средняя школа № 37, Средняя школа № 1, Средняя школа № 3, Лицей № 10, Средняя школа № 15, Средняя школа № 38)

– Отсутствие QR-кода для оценки качества условий предоставления услуг каждой конкретной организацией их получателями, которые дают возможность открыть страницу организации на официальном сайте для размещения информации о государственных и муниципальных учреждениях в сети «Интернет» www.bus.gov.ru в соответствии с методическими рекомендациями Минпросвещения РФ от 2024 года (на главной странице сайта) (6 организаций: Средняя школа № 37, Основная школа №39, Средняя школа № 19, Средняя школа № 32, Средняя школа № 15, Средняя школа № 31 )

Проанализировав полученные данные, региональный оператор провел работу с организациями по устранению выявленных недостатков по показателю НОКО **«Популяризация сайта bus.gov.ru на официальных сайтах образовательных организаций»**. Организации запланировали мероприятия по устранению недостатков до окончания НОКО.



## Камышловский ГО

В рейтинге среди всех муниципальных образований Свердловской области Камышловский ГО занимает 1 место.

### Среднее значение баллов по критериям НОКО-2024:

№ п/п	Наименование критерия	Балл
1	Открытость и доступность информации об организации	98,81
2	Комфортность условий предоставления услуг	98,55
3	Доступность для инвалидов	91,60
4	Доброжелательность, вежливость работников организации	98,77
5	Удовлетворенность условиями осуществления образовательной деятельности	98,37

На территории муниципального образования опрошено 1448 респондентов (обучающихся и их родителей/законных представителей).

Итоговый интегральный показатель по результатам НОКО-2024 составил 97,47 балла (из 100 максимально возможных). Отклонение от нормативного показателя – 2,58%. В 2021 году интегральный показатель составлял 90,52 балла (из 100 максимально возможных), отклонение от нормативного показателя – 9,48%.

Ранжирование организаций внутри муниципалитета по значению интегрального показателя:

№ в общем перечне	ИНН	Наименование организации	Критерий 1	Критерий 2	Критерий 3	Критерий 4	Критерий 5	Итоговый балл	Место ОО в общем рейтинге	Место ОО в рейтинге муниципалитета
530	6613002791	МАОУ «Школа № 58» КГО	99,00	100,00	100,00	99,84	99,68	99,90	3	1
529	6613004005	МАОУ «Школа № 7» КГО	98,85	98,87	94,00	98,50	98,88	98,02	101	2
527	6613006299	МАОУ «Школа № 3» КГО	98,75	99,12	88,00	99,67	99,17	97,14	180	3
526	6613004037	МАОУ «Школа № 1» КГО имени Героя Советского Союза Бориса Самуиловича	98,93	98,07	88,00	99,48	99,16	96,93	205	4

№ в общем перечне	ИНН	Наименование организации	Критерий 1	Критерий 2	Критерий 3	Критерий 4	Критерий 5	Итоговый балл	Место ОО в общем рейтинге	Место ОО в рейтинге муниципалитета
		Семёнова								
528	6613003876	МАОУ «Школа № 6» КГО	98,52	96,71	88,00	96,34	94,95	95,10	406	5

Динамика баллов по критериям НОКО по муниципальному образованию представлена в таблице ниже.

Критерии НОКО	Кол-во ОО в НОКО-2021	Кол-во ОО в НОКО-2024	<i>Динамика результатов</i>
	5	5	
	<b>Результаты НОКО-2021</b>	<b>Результаты НОКО-2024</b>	
Критерий 1. Открытость и доступность информации об организации	95,92	98,81	2,89
Критерий 2. Комфортность условий предоставления услуг	92,50	98,55	6,05
Критерий 3. Доступность услуг для инвалидов	75,96	91,60	15,64
Критерий 4. Доброжелательность, вежливость работников организации	94,28	98,77	4,49
Критерий 5. Удовлетворенность условиями оказания услуг	93,94	98,37	4,43
<b>Итоговый балл</b>	<b>90,52</b>	<b>97,42</b>	<b>6,90</b>

По результатам НОКО-2024 итоговый балл муниципалитета увеличился на 6,90 балла: с 90,52 до 97,42. Положительная динамика наблюдается по Критерию 3. Доступность услуг для инвалидов: организации муниципалитета повысили уровень доступности услуг для инвалидов, за счет чего увеличился итоговый балл с 75,96 на 91,60. Наиболее высокие оценки были получены по Критерию 3. Доступность услуг для инвалидов - 91,60 балла (от 75,96 балла до

91,60 балла по организациям) и Критерию 2. Комфортность условий предоставления услуг - 98,55 (от 92,50 балла до 98,55балла по организациям).

## **Основные недостатки, выявленные в муниципальном образовании:**

1. По **Критерию 1. Открытость и доступность информации об организации** установлено, что на официальных сайтах образовательных организаций не размещена/размещена не в полном объеме/размещена не актуальная следующая информация:

– Информация о количестве вакантных мест для приема (перевода) по каждой образовательной программе, профессии, специальности, направлению подготовки (на места, финансируемые за счет бюджетных ассигнований федерального бюджета, бюджетов субъектов Российской Федерации, местных бюджетов, по договорам об образовании за счет средств физических и (или) юридических лиц) (1 организация: МАОУ «Школа № 6» КГО ).

2. По **Критерию 1. Открытость и доступность информации об организации** установлено, что официальных сайтах образовательных организаций отсутствуют/не функционируют следующие способы дистанционного взаимодействия с получателями услуг:

– Электронной почты (1 организация: МАОУ «Школа № 7» КГО ).

3. По **Критерию 2. Комфортность условий предоставления услуг** установлено, что в организациях отсутствуют следующие условия комфортности предоставления услуг:

– наличие и понятность навигации внутри организации (3 организации: МАОУ «Школа № 58» КГО, МАОУ «Школа № 6» КГО, МАОУ «Школа № 1» КГО имени Героя Советского Союза Бориса Самуиловича Семёнова).

4. По **Критерию 2. Комфортность условий предоставления услуг** установлено, что участники образовательной деятельности не в полной мере удовлетворены комфортностью предоставления услуг в помещениях организации (4 организации: МАОУ «Школа № 6» КГО, МАОУ «Школа № 7» КГО, МАОУ «Школа № 1» КГО имени Героя Советского Союза Бориса Самуиловича Семёнова, МАОУ «Школа № 3» КГО).

5. По **Критерию 3. Доступность для инвалидов** установлено, что помещения и территория организаций муниципального образования не в полной мере оборудованы с учетом доступности услуг для инвалидов. По результатам натурного наблюдения установлено, что в организации отсутствуют следующие показатели:

– оборудование входных групп пандусами (подъемными платформами) (1 организация: МАОУ «Школа № 1» КГО имени Героя Советского Союза Бориса Самуиловича Семёнова);

– наличие адаптированных лифтов, поручней, расширенных дверных проемов (2 организации: МАОУ «Школа № 58» КГО, МАОУ «Школа № 6» КГО);

– наличие сменных кресел-колясок (2 организации: МАОУ «Школа № 1» КГО имени Героя Советского Союза Бориса Самуиловича Семёнова, МАОУ «Школа № 3» КГО);

– наличие специально оборудованных для инвалидов санитарно-гигиенических помещений (5 организаций: МАОУ «Школа № 58» КГО, МАОУ «Школа № 6» КГО, МАОУ «Школа № 7» КГО, МАОУ «Школа № 1» КГО имени Героя Советского Союза Бориса Самуиловича Семёнова, МАОУ «Школа № 3» КГО);

– дублирование для инвалидов по слуху и зрению звуковой и зрительной информации (1 организация: МАОУ «Школа № 6» КГО );

– дублирование надписей, знаков и иной текстовой и графической информации знаками, выполненными рельефно-точечным шрифтом Брайля (3 организации: МАОУ «Школа № 58» КГО, МАОУ «Школа № 1» КГО имени Героя Советского Союза Бориса Самуиловича Семёнова, МАОУ «Школа № 3» КГО).

6. По **Критерию 4. Доброжелательность, вежливость работников организации** установлено, что участники образовательной деятельности не в полной мере удовлетворены доброжелательностью и вежливостью работников образовательной организации (5 организаций: МАОУ «Школа № 58» КГО, МАОУ «Школа № 6» КГО, МАОУ «Школа № 7» КГО, МАОУ «Школа № 1» КГО имени Героя Советского Союза Бориса Самуиловича Семёнова, МАОУ «Школа № 3» КГО )

7. По **Критерию 5. Удовлетворенность условиями осуществления образовательной деятельности** установлено, что в образовательных организациях не созданы условия для готовности получателей рекомендовать организацию (5 организаций: МАОУ «Школа № 58» КГО, МАОУ «Школа № 6» КГО, МАОУ «Школа № 7» КГО, МАОУ «Школа № 1» КГО имени Героя Советского Союза Бориса Самуиловича Семёнова, МАОУ «Школа № 3» КГО).

8. По **Критерию 5. Удовлетворенность условиями осуществления образовательной деятельности** установлено, что организационные условия осуществления образовательной деятельности в образовательных учреждениях (**график работы**) скорее не удовлетворяют получателей услуг (4 организации: МАОУ «Школа № 6» КГО, МАОУ «Школа № 7» КГО, МАОУ «Школа № 1» КГО имени Героя Советского Союза Бориса Самуиловича Семёнова, МАОУ «Школа № 3» КГО).

9. По дополнительному параметру независимой оценки **«Удовлетворенность работой образовательной организации с родителями»** установлено, что участники образовательной деятельности оценили работу организации на «отлично»: средний балл муниципалитета по параметру составил 98,32. В общем рейтинге муниципалитет занимает 1 место.

10. По завершению аудита сайта образовательной организации по дополнительному показателю НОКО **«Популяризация сайта bus.gov.ru на официальных сайтах образовательных организаций»** были выявлены следующие недостатки:

– В разделе «Независимая оценка качества условий осуществления образовательной деятельности организациями» на официальном сайте образовательной организации отсутствуют/не актуальны планы по итогам НОКО в 2018 году (1 организация: МАОУ «Школа № 1» КГО имени Героя Советского Союза Бориса Самуиловича Семёнова);

– В разделе «Независимая оценка качества условий осуществления образовательной деятельности организациями» на официальном сайте образовательной организации отсутствуют/не актуальны отчеты по реализации планов мероприятий по результатам НОКО в 2018 году, реализованные в полном объеме (1 организация: МАОУ «Школа № 1» КГО имени Героя Советского Союза Бориса Самуиловича Семёнова);

– В разделе «Независимая оценка качества условий осуществления образовательной деятельности организациями» на официальном сайте образовательной организации отсутствуют/не актуальны планы по итогам НОКО в 2021 году (1 организация: МАОУ «Школа № 1» КГО имени Героя Советского Союза Бориса Самуиловича Семёнова);

– В разделе «Независимая оценка качества условий осуществления образовательной деятельности организациями» на официальном сайте образовательной организации отсутствуют/не актуальны отчеты по реализации планов мероприятий по результатам НОКО в 2021 году, реализованные в полном объеме (1 организация: МАОУ «Школа № 1» КГО имени Героя Советского Союза Бориса Самуиловича Семёнова);

– Отсутствие гиперссылки (возможности перехода) на сайт [bus.gov.ru](http://bus.gov.ru) с результатами независимой оценки качества условий осуществления образовательной деятельности организациями (1 организация: МАОУ «Школа № 3» КГО);

– Отсутствие кликабельного баннера с переходом на карточку образовательной организации сайта [bus.gov.ru](http://bus.gov.ru), на котором реализована возможность оставить отзыв гражданами о качестве условий осуществления образовательной деятельности, предоставляемых образовательными организациями, с приглашением заинтересованных лиц воспользоваться предоставленным ресурсом и принять участие в оценке деятельности образовательных организаций (1 организация: МАОУ «Школа № 3» КГО);

– Отсутствие QR-кода для оценки качества условий предоставления услуг каждой конкретной организацией их получателями, которые дают возможность открыть страницу организации на официальном сайте для размещения информации о государственных и муниципальных учреждениях в сети «Интернет» [www.bus.gov.ru](http://www.bus.gov.ru) в соответствии с методическими рекомендациями Минпросвещения РФ от 2024 года (на главной странице сайта) (1 организация: МАОУ «Школа № 58» КГО ).

Проанализировав полученные данные, региональный оператор провел работу с организациями по устранению выявленных недостатков по показателю НОКО

**«Популяризация сайта bus.gov.ru на официальных сайтах образовательных организаций».**

Организации запланировали мероприятия по устранению недостатков до окончания НОКО.

**Камышловский МР**

В рейтинге среди всех муниципальных образований Свердловской области Камышловский МР занимает **55** место.

**Среднее значение баллов по критериям НОКО-2024:**

№ п/п	Наименование критерия	Балл
1	Открытость и доступность информации об организации	98,00
2	Комфортность условий предоставления услуг	95,13
3	Доступность для инвалидов	84,59
4	Доброжелательность, вежливость работников организации	93,33
5	Удовлетворенность условиями осуществления образовательной деятельности	89,31

На территории муниципального образования опрошен 1471 респондент (обучающихся и их родителей/законных представителей).

Итоговый интегральный показатель по результатам НОКО-2024 составил 92,12 балла (из 100 максимально возможных). Отклонение от нормативного показателя – 7,88%. В 2021 году интегральный показатель составлял 86,35 балла (из 100 максимально возможных), отклонение от нормативного показателя – 13,65%.

Ранжирование организаций внутри муниципалитета по значению интегрального показателя:

№ в общем перечне	ИНН	Наименование организации	Критерий 1	Критерий 2	Критерий 3	Критерий 4	Критерий 5	Итоговый балл	Место ОО в общем рейтинге	Место ОО в рейтинге муниципалитета
543	6613004220	МКОУ Ожгихинская ООШ	100,00	98,57	88,00	100,00	99,14	97,14	180	1
546	6613004326	МКОУ Скатинская СОШ	96,68	97,58	92,24	94,89	94,55	95,19	398	2
541	6613004502	МКОУ Никольская ООШ	99,49	100,00	76,00	96,80	100,00	94,46	465	3
544	6613004189	МКОУ Октябрьская	98,79	97,10	88,00	96,28	91,52	94,34	479	4

№ в общем перечне	ИНН	Наименование организации	Критерий 1	Критерий 2	Критерий 3	Критерий 4	Критерий 5	Итоговый балл	Место ОО в общем рейтинге	Место ОО в рейтинге муниципалитета
		СОШ								
545	6613004630	МКОУ Порошинская СОШ	96,75	93,67	90,94	95,89	92,56	93,96	519	5
535	6613004076	МКОУ Баранниковская СОШ	98,29	93,00	94,00	90,90	89,11	93,06	614	6
542	6613004044	МКОУ Обуховская СОШ	97,45	91,97	94,00	91,64	88,60	92,73	652	7
539	6613004171	МКОУ Кочневская СОШ	98,52	93,06	88,00	88,40	90,83	91,76	736	8
537	6613004703	МКОУ Захаровская СОШ	99,00	93,86	74,50	94,94	91,06	90,87	817	9
540	6613004710	МКОУ Куровская ООШ	99,09	100,00	68,00	93,84	90,38	90,26	851	10
534	6613004083	МКОУ Аксарихинская СОШ	98,06	94,83	88,00	88,65	80,36	89,98	865	11
536	6613004527	МКОУ Галкинская СОШ	98,58	90,39	82,00	90,44	81,16	88,71	918	12
538	6613004213	МКОУ Квашнинская СОШ	93,35	92,69	76,00	90,57	71,71	85,06	999	13

Динамика баллов по критериям НОКО по муниципальному образованию представлена в таблице ниже.

Критерии НОКО	Кол-во ОО в НОКО-2021	Кол-во ОО в НОКО-2024	<i>Динамика результатов</i>
	13	13	
	Результаты НОКО-2021	Результаты НОКО-2024	
Критерий 1. Открытость и доступность информации об организации	90,94	98,00	7,07
Критерий 2. Комфортность условий предоставления услуг	90,88	95,13	4,25
Критерий 3. Доступность услуг для инвалидов	66,93	84,59	17,66



Критерий 4. Доброжелательность, вежливость работников организации	92,42	93,33	0,91
Критерий 5. Удовлетворенность условиями оказания услуг	90,57	89,31	-1,26
<b>Итоговый балл</b>	86,35	92,12	5,77

По результатам НОКО-2024 итоговый балл муниципалитета увеличился на 5,77 балла: с 86,35 до 92,12. Положительная динамика наблюдается по Критерию 3. Доступность услуг для инвалидов: организации муниципалитета повысили уровень доступности услуг для инвалидов, за счет чего увеличился итоговый балл с 66,93 на 84,59. Отрицательная динамика у Критерия 5. Удовлетворенность условиями оказания услуг (с 90,57 до 89,31 балла). Наиболее высокие оценки были получены по Критерию 1. Открытость и доступность информации об организации - 98,00балла (от 90,94 балла до 98,00балла по организациям) и Критерию 3. Доступность услуг для инвалидов - 84,59 (от 66,93 балла до 84,59 балла по организациям).

## **Основные недостатки, выявленные в муниципальном образовании:**

1. По **Критерию 1. Открытость и доступность информации об организации** установлено, что на официальных сайтах образовательных организаций не размещена/размещена не в полном объеме/размещена не актуальная следующая информация:

– О специально оборудованных учебных кабинетах объектов для проведения практических занятий, библиотек, объектов спорта, средств обучения и воспитания, приспособленных для использования инвалидами и лицами с ограниченными возможностями здоровья (2 организации: МКОУ Скатинская СОШ, МКОУ Порошинская СОШ);

– Информация об обеспечении доступа в здания образовательной организации инвалидов и лиц с ограниченными возможностями здоровья (4 организации: МКОУ Обуховская СОШ, МКОУ Скатинская СОШ, МКОУ Никольская ООШ, МКОУ Порошинская СОШ);

– Информация о специальных условиях питания (2 организации: МКОУ Скатинская СОШ, МКОУ Порошинская СОШ);

– Информация о специальных условиях охраны здоровья (2 организации: МКОУ Скатинская СОШ, МКОУ Порошинская СОШ);

– Информация о доступе к информационным системам и информационно-телекоммуникационным сетям, приспособленным для использования инвалидами и лицами с ограниченными возможностями здоровья (2 организации: МКОУ Скатинская СОШ, МКОУ Порошинская СОШ);

– Информация об электронных образовательных ресурсах, к которым обеспечивается доступ инвалидов и лиц с ограниченными возможностями здоровья (4 организации: МКОУ Обуховская СОШ, МКОУ Скатинская СОШ, МКОУ Никольская ООШ, МКОУ Порошинская СОШ);

– Информация о наличии специальных технических средств обучения коллективного и индивидуального пользования (2 организации: МКОУ Скатинская СОШ, МКОУ Порошинская СОШ);

– О наличии условий для беспрепятственного доступа в общежитие, интернат (2 организации: МКОУ Скатинская СОШ, МКОУ Порошинская СОШ);

– Информация о количестве жилых помещений в общежитии, интернате, приспособленных для использования инвалидами и лицами с ограниченными возможностями здоровья (2 организации: МКОУ Скатинская СОШ, МКОУ Порошинская СОШ);

– Информация о заключенных и планируемых к заключению договорах с иностранными и (или) международными организациями по вопросам образования (2 организации: МКОУ Баранниковская СОШ, МКОУ Аксарихинская СОШ);

– Информация о международной аккредитации образовательных программ (при наличии) (2 организации: МКОУ Баранниковская СОШ, МКОУ Аксарихинская СОШ).

2. По **Критерию 1. Открытость и доступность информации об организации** установлено, что официальных сайтах образовательных организаций отсутствуют/не функционируют следующие способы дистанционного взаимодействия с получателями услуг:

– Электронной почты (5 организаций: МКОУ Аксарихинская СОШ, МКОУ Октябрьская СОШ, МКОУ Квашнинская СОШ, МКОУ Захаровская СОШ, МКОУ Куровская ООШ);

– Номер телефона (1 организация: МКОУ Никольская ООШ).

3. По **Критерию 2. Комфортность условий предоставления услуг** установлено, что в организациях отсутствуют следующие условия комфортности предоставления услуг:

– наличие и понятность навигации внутри организации (11 организаций: МКОУ Обуховская СОШ, МКОУ Аксарихинская СОШ, МКОУ Кочневская СОШ, МКОУ Октябрьская СОШ, МКОУ Квашнинская СОШ, МКОУ Ожгихинская ООШ, МКОУ Никольская ООШ, МКОУ Галкинская СОШ, МКОУ Порошинская СОШ, МКОУ Захаровская СОШ, МКОУ Куровская ООШ).

4. По **Критерию 2. Комфортность условий предоставления услуг** установлено, что участники образовательной деятельности не в полной мере удовлетворены комфортностью предоставления услуг в помещениях организации (9 организаций: МКОУ Обуховская СОШ, МКОУ Баранниковская СОШ, МКОУ Аксарихинская СОШ, МКОУ Кочневская СОШ, МКОУ Октябрьская СОШ, МКОУ Квашнинская СОШ, МКОУ Ожгихинская ООШ, МКОУ Скатинская СОШ, МКОУ Галкинская СОШ, МКОУ Порошинская СОШ, МКОУ Захаровская СОШ).

5. По **Критерию 3. Доступность для инвалидов** установлено, что помещения и территория организаций муниципального образования не в полной мере оборудованы с учетом доступности услуг для инвалидов. По результатам натурного наблюдения установлено, что в организации отсутствуют следующие показатели:

– оборудование входных групп пандусами (подъемными платформами) (4 организации: МКОУ Октябрьская СОШ, МКОУ Квашнинская СОШ, МКОУ Ожгихинская ООШ, МКОУ Куровская ООШ );

– наличие выделенных стоянок для автотранспортных средств инвалидов (1 организация: МКОУ Никольская ООШ);

– наличие адаптированных лифтов, поручней, расширенных дверных проемов (5 организаций: МКОУ Квашнинская СОШ, МКОУ Никольская ООШ, МКОУ Галкинская СОШ, МКОУ Захаровская СОШ, МКОУ Куровская ООШ);

– наличие сменных кресел-колясок (13 организаций: МКОУ Обуховская СОШ, МКОУ Баранниковская СОШ, МКОУ Аксарихинская СОШ, МКОУ Кочневская СОШ, МКОУ Октябрьская СОШ, МКОУ Квашнинская СОШ, МКОУ Ожгихинская ООШ, МКОУ Скатинская СОШ, МКОУ Никольская ООШ, МКОУ Галкинская СОШ, МКОУ Порошинская СОШ, МКОУ Захаровская СОШ, МКОУ Куровская ООШ );

– наличие специально оборудованных для инвалидов санитарно-гигиенических помещений (7 организаций: МКОУ Аксарихинская СОШ, МКОУ Кочневская СОШ, МКОУ Квашнинская СОШ, МКОУ Никольская ООШ, МКОУ Галкинская СОШ, МКОУ Захаровская СОШ, МКОУ Куровская ООШ);

– дублирование для инвалидов по слуху и зрению звуковой и зрительной информации (1 организация: МКОУ Куровская ООШ);

– дублирование надписей, знаков и иной текстовой и графической информации знаками, выполненными рельефно-точечным шрифтом Брайля (10 организаций: МКОУ Обуховская СОШ, МКОУ Баранниковская СОШ, МКОУ Аксарихинская СОШ, МКОУ Кочневская СОШ, МКОУ Квашнинская СОШ, МКОУ Ожгихинская ООШ, МКОУ Никольская ООШ, МКОУ Порошинская СОШ, МКОУ Захаровская СОШ, МКОУ Куровская ООШ).

6. По **Критерию 4. Доброжелательность, вежливость работников организации** установлено, что участники образовательной деятельности не в полной мере удовлетворены доброжелательностью и вежливостью работников образовательной организации (12 организаций: МКОУ Обуховская СОШ, МКОУ Баранниковская СОШ, МКОУ Аксарихинская СОШ, МКОУ Кочневская СОШ, МКОУ Октябрьская СОШ, МКОУ Квашнинская СОШ, МКОУ Скатинская СОШ, МКОУ Никольская ООШ, МКОУ Галкинская СОШ, МКОУ Порошинская СОШ, МКОУ Захаровская СОШ, МКОУ Куровская ООШ )

7. По **Критерию 5. Удовлетворенность условиями осуществления образовательной деятельности** установлено, что в образовательных организациях не созданы условия для готовности получателей рекомендовать организацию (12 организаций: МКОУ Обуховская СОШ, МКОУ Баранниковская СОШ, МКОУ Аксарихинская СОШ, МКОУ Кочневская СОШ, МКОУ Октябрьская СОШ, МКОУ Квашнинская СОШ, МКОУ Ожгихинская ООШ, МКОУ Скатинская СОШ, МКОУ Галкинская СОШ, МКОУ Порошинская СОШ, МКОУ Захаровская СОШ, МКОУ Куровская ООШ).

8. По **Критерию 5. Удовлетворенность условиями осуществления образовательной деятельности** установлено, что организационные условия осуществления образовательной деятельности в образовательных учреждениях (**график работы**) скорее не удовлетворяют получателей услуг (11 организаций: МКОУ Обуховская СОШ, МКОУ Баранниковская СОШ, МКОУ Аксарихинская СОШ, МКОУ Кочневская СОШ, МКОУ Октябрьская СОШ, МКОУ

Квашнинская СОШ, МКОУ Скатинская СОШ, МКОУ Галкинская СОШ, МКОУ Порошинская СОШ, МКОУ Захаровская СОШ, МКОУ Куровская ООШ ).

9. По дополнительному параметру независимой оценки **«Удовлетворенность работой образовательной организации с родителями»** установлено, что участники образовательной деятельности оценили работу организации на «отлично»: средний балл муниципалитета по параметру составил 92,84. В общем рейтинге муниципалитет занимает 50 место.

10. По завершению аудита сайта образовательной организации по дополнительному показателю НОКО **«Популяризация сайта bus.gov.ru на официальных сайтах образовательных организаций»** были выявлены следующие недостатки:

– Отсутствие раздела «Независимая оценка качества условий осуществления образовательной деятельности организациями» на официальном сайте образовательной организации(1 организация: МКОУ Скатинская СОШ)

– В разделе «Независимая оценка качества условий осуществления образовательной деятельности организациями» на официальном сайте образовательной организации отсутствуют/не актуальны планы по итогам НОКО в 2018 году (2 организации: МКОУ Кочневская СОШ, МКОУ Никольская ООШ).

– В разделе «Независимая оценка качества условий осуществления образовательной деятельности организациями» на официальном сайте образовательной организации отсутствуют/не актуальны отчеты по реализации планов мероприятий по результатам НОКО в 2018 году, реализованные в полном объеме (3 организации: МКОУ Кочневская СОШ, МКОУ Ожгихинская ООШ, МКОУ Никольская ООШ )

– В разделе «Независимая оценка качества условий осуществления образовательной деятельности организациями» на официальном сайте образовательной организации отсутствуют/не актуальны планы по итогам НОКО в 2021 году (2 организации: МКОУ Кочневская СОШ, МКОУ Никольская ООШ)

– В разделе «Независимая оценка качества условий осуществления образовательной деятельности организациями» на официальном сайте образовательной организации отсутствуют/не актуальны отчеты по реализации планов мероприятий по результатам НОКО в 2021 году, реализованные в полном объеме (3 организации: МКОУ Кочневская СОШ, МКОУ Ожгихинская ООШ, МКОУ Никольская ООШ)

– Отсутствие кликабельного баннера с переходом на карточку образовательной организации сайта bus.gov.ru, на котором реализована возможность оставить отзыв гражданами о качестве условий осуществления образовательной деятельности, предоставляемых образовательными организациями, с приглашением заинтересованных лиц воспользоваться

предоставленным ресурсом и принять участие в оценке деятельности образовательных организаций (1 организация: МКОУ Никольская ООШ)

– Отсутствие QR-кода для оценки качества условий предоставления услуг каждой конкретной организацией их получателями, которые дают возможность открыть страницу организации на официальном сайте для размещения информации о государственных и муниципальных учреждениях в сети «Интернет» [www.bus.gov.ru](http://www.bus.gov.ru) в соответствии с методическими рекомендациями Минпросвещения РФ от 2024 года (на главной странице сайта) (3 организации: МКОУ Квашнинская СОШ, МКОУ Ожгихинская ООШ)

Проанализировав полученные данные, региональный оператор провел работу с организациями по устранению выявленных недостатков по показателю НОКО **«Популяризация сайта [bus.gov.ru](http://bus.gov.ru) на официальных сайтах образовательных организаций»**. Организации запланировали мероприятия по устранению недостатков до окончания НОКО.

## Качканарский ГО

В рейтинге среди всех муниципальных образований Свердловской области Качканарский ГО занимает **47** место.

### Среднее значение баллов по критериям НОКО-2024:

№ п/п	Наименование критерия	Балл
1	Открытость и доступность информации об организации	97,24
2	Комфортность условий предоставления услуг	93,47
3	Доступность для инвалидов	86,29
4	Доброжелательность, вежливость работников организации	93,97
5	Удовлетворенность условиями осуществления образовательной деятельности	92,45

На территории муниципального образования опрошено 2284 респондента (обучающихся и их родителей/законных представителей).

Итоговый интегральный показатель по результатам НОКО-2024 составил 92,68 балла (из 100 максимально возможных). Отклонение от нормативного показателя – 7,32%. В 2021 году интегральный показатель составлял 86,55 балла (из 100 максимально возможных), отклонение от нормативного показателя – 13,45%.

Ранжирование организаций внутри муниципалитета по значению интегрального показателя:

№ в общем перечне	ИНН	Наименование организации	Критерий 1	Критерий 2	Критерий 3	Критерий 4	Критерий 5	Итоговый балл	Место ОО в общем рейтинге	Место ОО в рейтинге муниципалитета
553	6615006706	МОУ «СОШ № 2»	99,24	98,64	100,00	97,79	97,38	98,61	62	1
548	6615006689	МОУ СОШ № 7	96,11	96,14	92,00	96,34	94,62	95,04	411	2
552	6615006696	МОУ «СОШ № 3»	99,44	94,98	78,00	96,13	93,87	92,48	672	3
547	6615005910	МОУ Валериановская школа имени Героя Советского Союза А. В. Rogozina	96,10	92,80	92,00	91,01	89,84	92,35	686	4
550	6615006720	МОУ «ООШ № 5»	98,20	92,22	80,00	97,14	93,48	92,21	701	5
549	6615001560	МОУ Лицей	95,16	91,53	88,00	90,87	89,32	90,98	806	6
551	6615006713	МОУ «СОШ им. К.Н.	96,41	88,01	74,00	88,50	88,67	87,12	959	7

№ в общем перечне	ИНН	Наименование организации	Критерий 1	Критерий 2	Критерий 3	Критерий 4	Критерий 5	Итоговый балл	Место ОО в общем рейтинге	Место ОО в рейтинге муниципалитета
		Новикова»								

Динамика баллов по критериям НОКО по муниципальному образованию представлена в таблице ниже.

Критерии НОКО	Кол-во ОО в НОКО-2021	Кол-во ОО в НОКО-2024	<i>Динамика результатов</i>
	7	7	
	<b>Результаты НОКО-2021</b>	<b>Результаты НОКО-2024</b>	
Критерий 1. Открытость и доступность информации об организации	92,34	97,24	4,89
Критерий 2. Комфортность условий предоставления услуг	91,29	93,47	2,19
Критерий 3. Доступность услуг для инвалидов	62,11	86,29	24,17
Критерий 4. Доброжелательность, вежливость работников организации	93,26	93,97	0,71
Критерий 5. Удовлетворенность условиями оказания услуг	93,73	92,45	-1,27
<b>Итоговый балл</b>	<b>86,55</b>	<b>92,68</b>	<b>6,14</b>

По результатам НОКО-2024 итоговый балл муниципалитета увеличился на 6,14 балла: с 86,55 до 92,68. Положительная динамика наблюдается по Критерию 3. Доступность услуг для инвалидов: организации муниципалитета повысили уровень доступности услуг для инвалидов, за счет чего увеличился итоговый балл с 62,11 на 86,29. Отрицательная динамика у Критерия 5. Удовлетворенность условиями оказания услуг (с 93,73 до 92,45балла). Наиболее высокие оценки были получены по Критерию 1. Открытость и доступность информации об организации



- 97,24балла (от 92,34 балла до 97,24 балла по организациям) и Критерию 3. Доступность услуг для инвалидов - 86,29 (от 62,11балла до 86,29 балла по организациям).

## **Основные недостатки, выявленные в муниципальном образовании:**

1. По **Критерию 1. Открытость и доступность информации об организации** установлено, что на официальных сайтах образовательных организаций не размещена/размещена не в полном объеме/размещена не актуальная следующая информация:

- Информация о руководителе образовательной организации, его заместителях, руководителях филиалов, представительств образовательной организации (при их наличии), в том числе: фамилия, имя, отчество (при наличии) руководителя, его заместителей; должность руководителя, его заместителей; контактные телефоны; адреса электронной почты) (1 организация: МОУ «ООШ № 5»);

- Информация о персональном составе педагогических работников с указанием уровня образования, квалификации и опыта работы (1 организация: МОУ «ООШ № 5»);

- Информация о материально-техническом обеспечении образовательной деятельности (в том числе о наличии оборудованных учебных кабинетов, объектов для проведения практических занятий, библиотек, объектов спорта, средств обучения и воспитания, в том числе приспособленных для использования инвалидами и лицами с ограниченными возможностями здоровья) (2 организации: МОУ Лицей, МОУ СОШ № 7);

- Информация об условиях питания обучающихся, в том числе инвалидов и лиц с ограниченными возможностями здоровья (2 организации: МОУ Лицей, МОУ СОШ № 7);

- Информация об условиях охраны здоровья обучающихся, в том числе инвалидов и лиц с ограниченными возможностями здоровья (2 организации: МОУ Лицей, МОУ СОШ № 7);

- Информация о доступе к информационным системам и информационно-телекоммуникационным сетям, в том числе приспособленным для использования инвалидами и лицами с ограниченными возможностями здоровья (2 организации: МОУ Лицей, МОУ СОШ № 7);

- Информация об электронных образовательных ресурсах, к которым обеспечивается доступ обучающихся, в том числе приспособленных для использования инвалидами и лицами с ограниченными возможностями здоровья (2 организации: МОУ Лицей, МОУ СОШ № 7);

- О специально оборудованных учебных кабинетах” объектов для проведения практических занятий, библиотек, объектов спорта, средств обучения и воспитания, приспособленных для использования инвалидами и лицами с ограниченными возможностями здоровья (1 организация: МОУ Валериановская школа имени Героя Советского Союза А. В. Рогозина );

- Информация об обеспечении доступа в здания образовательной организации инвалидов и лиц с ограниченными возможностями здоровья (1 организация: МОУ Валериановская школа имени Героя Советского Союза А. В. Рогозина);

- Информация о специальных условиях питания (1 организация: МОУ Валериановская школа имени Героя Советского Союза А. В. Рогозина);
- Информация о специальных условиях охраны здоровья (1 организация: МОУ Валериановская школа имени Героя Советского Союза А. В. Рогозина);
- Информация о доступе к информационным системам и информационно-телекоммуникационным сетям, приспособленным для использования инвалидами и лицами с ограниченными возможностями здоровья (1 организация: МОУ Валериановская школа имени Героя Советского Союза А. В. Рогозина);
- Информация об электронных образовательных ресурсах, к которым обеспечивается доступ инвалидов и лиц с ограниченными возможностями здоровья (1 организация: МОУ Валериановская школа имени Героя Советского Союза А. В. Рогозина);
- Информация о наличии специальных технических средств обучения коллективного и индивидуального пользования (1 организация: МОУ Валериановская школа имени Героя Советского Союза А. В. Рогозина);
- О наличии условий для беспрепятственного доступа в общежитие, интернат (1 организация: МОУ Валериановская школа имени Героя Советского Союза А. В. Рогозина);
- Информация о количестве жилых помещений в общежитии, интернате, приспособленных для использования инвалидами и лицами с ограниченными возможностями здоровья (1 организация: МОУ Валериановская школа имени Героя Советского Союза А. В. Рогозина);
- Информация о количестве вакантных мест для приема (перевода) по каждой образовательной программе, профессии, специальности, направлению подготовки (на места, финансируемые за счет бюджетных ассигнований федерального бюджета, бюджетов субъектов Российской Федерации, местных бюджетов, по договорам об образовании за счет средств физических и (или) юридических лиц) (2 организации: МОУ СОШ № 7, МОУ «ООШ № 5»);
- Информация об объеме образовательной деятельности, финансовое обеспечение которой осуществляется за счет бюджетных ассигнований федерального бюджета, бюджетов субъектов Российской Федерации, местных бюджетов, по договорам об образовании за счет средств физических и (или) юридических лиц (2 организации: МОУ Лицей, МОУ СОШ № 7);
- Информация о поступлении финансовых и материальных средств по итогам финансового года (2 организации: МОУ Лицей, МОУ СОШ № 7);
- Информация о расходовании финансовых и материальных средств по итогам финансового года (2 организации: МОУ Лицей, МОУ СОШ № 7);
- Копия плана финансово-хозяйственной деятельности образовательной организации, утвержденного в установленном законодательством Российской Федерации порядке, или

бюджетной сметы образовательной организации (2 организации: МОУ Лицей, МОУ СОШ № 7).

2. По **Критерию 1. Открытость и доступность информации об организации** установлено, что официальных сайтах образовательных организаций отсутствуют/не функционируют следующие способы дистанционного взаимодействия с получателями услуг:

- Номер телефона (1 организация: МОУ Лицей).

3. По **Критерию 2. Комфортность условий предоставления услуг** установлено, что в организациях отсутствуют следующие условия комфортности предоставления услуг:

- наличие и понятность навигации внутри организации (5 организаций: МОУ Лицей, МОУ Валериановская школа имени Героя Советского Союза А. В. Рогозина, МОУ СОШ № 7, МОУ «СОШ № 3», МОУ «СОШ № 2»).

4. По **Критерию 2. Комфортность условий предоставления услуг** установлено, что участники образовательной деятельности не в полной мере удовлетворены комфортностью предоставления услуг в помещениях организации (7 организаций: МОУ Лицей, МОУ Валериановская школа имени Героя Советского Союза А. В. Рогозина, МОУ СОШ № 7, МОУ «СОШ № 3», МОУ «СОШ № 2», МОУ «СОШ им. К.Н. Новикова», МОУ «ООШ № 5»).

5. По **Критерию 3. Доступность для инвалидов** установлено, что помещения и территория организаций муниципального образования не в полной мере оборудованы с учетом доступности услуг для инвалидов. По результатам натурального наблюдения установлено, что в организации отсутствуют следующие показатели:

- наличие выделенных стоянок для автотранспортных средств инвалидов (4 организации: МОУ Лицей, МОУ «СОШ № 3», МОУ «СОШ им. К.Н. Новикова», МОУ «ООШ № 5»);

- наличие сменных кресел-колясок (2 организации: МОУ «СОШ им. К.Н. Новикова», МОУ «ООШ № 5»);

- наличие специально оборудованных для инвалидов санитарно-гигиенических помещений (2 организации: МОУ Лицей, МОУ «СОШ им. К.Н. Новикова» );

- дублирование для инвалидов по слуху и зрению звуковой и зрительной информации (5 организаций: МОУ Валериановская школа имени Героя Советского Союза А. В. Рогозина, МОУ СОШ № 7, МОУ «СОШ № 3», МОУ «СОШ им. К.Н. Новикова», МОУ «ООШ № 5»);

- дублирование надписей, знаков и иной текстовой и графической информации знаками, выполненными рельефно-точечным шрифтом Брайля (6 организаций: МОУ Лицей, МОУ Валериановская школа имени Героя Советского Союза А. В. Рогозина, МОУ СОШ № 7, МОУ «СОШ № 3», МОУ «СОШ им. К.Н. Новикова», МОУ «ООШ № 5»);

– помощь, оказываемая работниками организации, прошедшими необходимое обучение (инструктирование) по сопровождению инвалидов в помещениях организации и на прилегающей территории (1 организация: МОУ «СОШ № 3»).

6. По **Критерию 4. Доброжелательность, вежливость работников организации** установлено, что участники образовательной деятельности не в полной мере удовлетворены доброжелательностью и вежливостью работников образовательной организации (7 организаций: МОУ Лицей, МОУ Валериановская школа имени Героя Советского Союза А. В. Рогозина, МОУ СОШ № 7, МОУ «СОШ № 3», МОУ «СОШ № 2», МОУ «СОШ им. К.Н. Новикова», МОУ «ООШ № 5»)

7. По **Критерию 5. Удовлетворенность условиями осуществления образовательной деятельности** установлено, что в образовательных организациях не созданы условия для готовности получателей рекомендовать организацию (7 организаций: МОУ Лицей, МОУ Валериановская школа имени Героя Советского Союза А. В. Рогозина, МОУ СОШ № 7, МОУ «СОШ № 3», МОУ «СОШ № 2», МОУ «СОШ им. К.Н. Новикова», МОУ «ООШ № 5»).

8. По **Критерию 5. Удовлетворенность условиями осуществления образовательной деятельности** установлено, что организационные условия осуществления образовательной деятельности в образовательных учреждениях (**график работы**) скорее не удовлетворяют получателей услуг (7 организаций: МОУ Лицей, МОУ Валериановская школа имени Героя Советского Союза А. В. Рогозина, МОУ СОШ № 7, МОУ «СОШ № 3», МОУ «СОШ № 2», МОУ «СОШ им. К.Н. Новикова», МОУ «ООШ № 5»).

9. По дополнительному параметру независимой оценки **«Удовлетворенность работой образовательной организации с родителями»** установлено, что участники образовательной деятельности оценили работу организации на «отлично»: средний балл муниципалитета по параметру составил 92,77. В общем рейтинге муниципалитет занимает 52 место.

10. По завершению аудита сайта образовательной организации по дополнительному показателю НОКО **«Популяризация сайта bus.gov.ru на официальных сайтах образовательных организаций»** были выявлены следующие недостатки:

– В разделе «Независимая оценка качества условий осуществления образовательной деятельности организациями» на официальном сайте образовательной организации отсутствуют/не актуальны планы по итогам НОКО в 2018 году (3 организации: МОУ Валериановская школа имени Героя Советского Союза А. В. Рогозина, МОУ СОШ № 7, МОУ «СОШ им. К.Н. Новикова»).

– В разделе «Независимая оценка качества условий осуществления образовательной деятельности организациями» на официальном сайте образовательной организации отсутствуют/не актуальны отчеты по реализации планов мероприятий по результатам НОКО в

2018 году, реализованные в полном объеме (2 организации: МОУ Валериановская школа имени Героя Советского Союза А. В. Рогозина, МОУ СОШ № 7 )

– В разделе «Независимая оценка качества условий осуществления образовательной деятельности организациями» на официальном сайте образовательной организации отсутствуют/не актуальны планы по итогам НОКО в 2021 году (3 организации: МОУ Валериановская школа имени Героя Советского Союза А. В. Рогозина, МОУ СОШ № 7, МОУ «СОШ им. К.Н. Новикова»)

– В разделе «Независимая оценка качества условий осуществления образовательной деятельности организациями» на официальном сайте образовательной организации отсутствуют/не актуальны отчеты по реализации планов мероприятий по результатам НОКО в 2021 году, реализованные в полном объеме(2 организации: МОУ Валериановская школа имени Героя Советского Союза А. В. Рогозина, МОУ СОШ № 7)

– Отсутствие кликабельного баннера с переходом на карточку образовательной организации сайта bus.gov.ru, на котором реализована возможность оставить отзыв гражданами о качестве условий осуществления образовательной деятельности, предоставляемых образовательными организациями, с приглашением заинтересованных лиц воспользоваться предоставленным ресурсом и принять участие в оценке деятельности образовательных организаций (4 организации: МОУ Валериановская школа имени Героя Советского Союза А. В. Рогозина, МОУ СОШ № 7, МОУ «СОШ им. К.Н. Новикова», МОУ «ООШ № 5»)

Проанализировав полученные данные, региональный оператор провел работу с организациями по устранению выявленных недостатков по показателю НОКО **«Популяризация сайта bus.gov.ru на официальных сайтах образовательных организаций»**. Организации запланировали мероприятия по устранению недостатков до окончания НОКО.

## Кировградский ГО

В рейтинге среди всех муниципальных образований Свердловской области Кировградский ГО занимает **60** место.

### Среднее значение баллов по критериям НОКО-2024:

№ п/п	Наименование критерия	Балл
<b>1</b>	Открытость и доступность информации об организации	98,59
<b>2</b>	Комфортность условий предоставления услуг	94,83
<b>3</b>	Доступность для инвалидов	74,33
<b>4</b>	Доброжелательность, вежливость работников организации	95,66
<b>5</b>	Удовлетворенность условиями осуществления образовательной деятельности	94,38

На территории муниципального образования опрошено 1746 респондентов (обучающихся и их родителей/законных представителей).

Итоговый интегральный показатель по результатам НОКО-2024 составил 91,59 балла (из 100 максимально возможных). Отклонение от нормативного показателя – 8,41%. В 2021 году интегральный показатель составлял 82,32 балла (из 100 максимально возможных), отклонение от нормативного показателя – 17,68%.

Ранжирование организаций внутри муниципалитета по значению интегрального показателя:

№ в общем перечне	ИНН	Наименование организации	Критерий 1	Критерий 2	Критерий 3	Критерий 4	Критерий 5	Итоговый балл	Место ОО в общем рейтинге	Место ОО в рейтинге муниципалитета
557	6616005367	МАОУ СОШ № 2	99,63	99,42	94,00	98,94	98,46	98,09	94	1
559	6616003144	МАОУ СОШ № 9	99,40	98,05	76,00	99,20	98,60	94,25	487	2
561	6616003240	МАОУ СОШ № 17	98,28	93,47	70,00	99,39	98,04	91,84	727	3
560	6616003017	МАОУ СОШ № 15	97,88	95,46	62,00	96,57	91,66	88,91	909	4
558	6616003049	МАОУ СОШ № 3	98,31	91,17	74,00	91,10	89,02	88,72	917	5
556	6616003095	МАОУ СОШ № 1	98,01	91,43	70,00	88,74	90,49	87,73	944	6

Динамика баллов по критериям НОКО по муниципальному образованию представлена в таблице ниже.

Критерии НОКО	Кол-во ОО в НОКО-2021	Кол-во ОО в НОКО-2024	<i>Динамика результатов</i>
	6	6	
	<b>Результаты НОКО-2021</b>	<b>Результаты НОКО-2024</b>	
Критерий 1. Открытость и доступность информации об организации	90,10	98,59	8,49
Критерий 2. Комфортность условий предоставления услуг	84,75	94,83	10,08
Критерий 3. Доступность услуг для инвалидов	56,65	74,33	17,68
Критерий 4. Доброжелательность, вежливость работников организации	91,47	95,66	4,19
Критерий 5. Удовлетворенность условиями оказания услуг	88,63	94,38	5,75
<b>Итоговый балл</b>	82,32	91,59	9,27

По результатам НОКО-2024 итоговый балл муниципалитета увеличился на 9,27 балла: с 82,32 до 91,59. Положительная динамика наблюдается по Критерию 3. Доступность услуг для инвалидов: организации муниципалитета повысили уровень доступности услуг для инвалидов, за счет чего увеличился итоговый балл с 56,65 на 74,33. Наиболее высокие оценки были получены по Критерию 3. Доступность услуг для инвалидов - 74,33балла (от 56,65 балла до 74,33 балла по организациям) и Критерию 2. Комфортность условий предоставления услуг - 94,83 (от 84,75балла до 94,83 балла по организациям).



## **Основные недостатки, выявленные в муниципальном образовании:**

1. По **Критерию 1. Открытость и доступность информации об организации** установлено, что на официальных сайтах образовательных организаций не размещена/размещена не в полном объеме/размещена не актуальная следующая информация:

– Информация о количестве вакантных мест для приема (перевода) по каждой образовательной программе, профессии, специальности, направлению подготовки (на места, финансируемые за счет бюджетных ассигнований федерального бюджета, бюджетов субъектов Российской Федерации, местных бюджетов, по договорам об образовании за счет средств физических и (или) юридических лиц) (2 организации: МАОУ СОШ № 15, МАОУ СОШ № 9);

– Предписания органов, осуществляющих государственный контроль (надзор) в сфере образования, отчеты об исполнении таких предписаний (при наличии) (1 организация: МАОУ СОШ № 1).

2. По **Критерию 2. Комфортность условий предоставления услуг** установлено, что в организациях отсутствуют следующие условия комфортности предоставления услуг:

– транспортная доступность (доступность общественного транспорта и наличие парковки) (3 организации: МАОУ СОШ № 15, МАОУ СОШ № 3, МАОУ СОШ № 9);

– наличие и понятность навигации внутри организации (3 организации: МАОУ СОШ № 3, МАОУ СОШ № 1, МАОУ СОШ № 9).

3. По **Критерию 2. Комфортность условий предоставления услуг** установлено, что участники образовательной деятельности не в полной мере удовлетворены комфортностью предоставления услуг в помещениях организации (6 организаций: МАОУ СОШ № 15, МАОУ СОШ № 3, МАОУ СОШ № 1, МАОУ СОШ № 9, МАОУ СОШ № 17, МАОУ СОШ № 2).

4. По **Критерию 3. Доступность для инвалидов** установлено, что помещения и территория организаций муниципального образования не в полной мере оборудованы с учетом доступности услуг для инвалидов. По результатам натурного наблюдения установлено, что в организации отсутствуют следующие показатели:

– оборудование входных групп пандусами (подъемными платформами) (4 организации: МАОУ СОШ № 15, МАОУ СОШ № 3, МАОУ СОШ № 1, МАОУ СОШ № 17);

– наличие выделенных стоянок для автотранспортных средств инвалидов (5 организаций: МАОУ СОШ № 15, МАОУ СОШ № 3, МАОУ СОШ № 1, МАОУ СОШ № 9, МАОУ СОШ № 17);

– наличие адаптированных лифтов, поручней, расширенных дверных проемов (5 организаций: МАОУ СОШ № 15, МАОУ СОШ № 3, МАОУ СОШ № 1, МАОУ СОШ № 9, МАОУ СОШ № 17);

– наличие сменных кресел-колясок (5 организаций: МАОУ СОШ № 15, МАОУ СОШ № 1, МАОУ СОШ № 9, МАОУ СОШ № 17, МАОУ СОШ № 2 );

– наличие специально оборудованных для инвалидов санитарно-гигиенических помещений (4 организации: МАОУ СОШ № 15, МАОУ СОШ № 1, МАОУ СОШ № 9, МАОУ СОШ № 17 );

– дублирование надписей, знаков и иной текстовой и графической информации знаками, выполненными рельефно-точечным шрифтом Брайля (4 организации: МАОУ СОШ № 15, МАОУ СОШ № 1, МАОУ СОШ № 9, МАОУ СОШ № 17);

– возможность предоставления инвалидам по слуху (слуху и зрению) услуг сурдопереводчика (тифлосурдопереводчика) (4 организации: МАОУ СОШ № 15, МАОУ СОШ № 3, МАОУ СОШ № 1, МАОУ СОШ № 2);

– помощь, оказываемая работниками организации, прошедшими необходимое обучение (инструктирование) по сопровождению инвалидов в помещениях организации и на прилегающей территории (1 организация: МАОУ СОШ № 3).

5. По **Критерию 4. Доброжелательность, вежливость работников организации** установлено, что участники образовательной деятельности не в полной мере удовлетворены доброжелательностью и вежливостью работников образовательной организации (6 организаций: МАОУ СОШ № 15, МАОУ СОШ № 3, МАОУ СОШ № 1, МАОУ СОШ № 9, МАОУ СОШ № 17, МАОУ СОШ № 2)

6. По **Критерию 5. Удовлетворенность условиями осуществления образовательной деятельности** установлено, что в образовательных организациях не созданы условия для готовности получателей рекомендовать организацию (6 организаций: МАОУ СОШ № 15, МАОУ СОШ № 3, МАОУ СОШ № 1, МАОУ СОШ № 9, МАОУ СОШ № 17, МАОУ СОШ № 2).

7. По **Критерию 5. Удовлетворенность условиями осуществления образовательной деятельности** установлено, что организационные условия осуществления образовательной деятельности в образовательных учреждениях (**график работы**) скорее не удовлетворяют получателей услуг (6 организаций: МАОУ СОШ № 15, МАОУ СОШ № 3, МАОУ СОШ № 1, МАОУ СОШ № 9, МАОУ СОШ № 17, МАОУ СОШ № 2).

8. По дополнительному параметру независимой оценки **«Удовлетворенность работой образовательной организации с родителями»** установлено, что участники образовательной деятельности оценили работу организации на «отлично»: средний балл муниципалитета по параметру составил 94,74. В общем рейтинге муниципалитет занимает 30 место.

9. По завершению аудита сайта образовательной организации по дополнительному показателю НОКО **«Популяризация сайта bus.gov.ru на официальных сайтах образовательных организаций»** были выявлены следующие недостатки:

– Отсутствие раздела «Независимая оценка качества условий осуществления образовательной деятельности организациями» на официальном сайте образовательной организации(1 организация: МАОУ СОШ № 9);

– В разделе «Независимая оценка качества условий осуществления образовательной деятельности организациями» на официальном сайте образовательной организации отсутствуют/не актуальны планы по итогам НОКО в 2018 году (3 организации: МАОУ СОШ № 15, МАОУ СОШ № 3, МАОУ СОШ № 17);

– В разделе «Независимая оценка качества условий осуществления образовательной деятельности организациями» на официальном сайте образовательной организации отсутствуют/не актуальны отчеты по реализации планов мероприятий по результатам НОКО в 2018 году, реализованные в полном объеме (2 организации: МАОУ СОШ № 15, МАОУ СОШ № 3);

– В разделе «Независимая оценка качества условий осуществления образовательной деятельности организациями» на официальном сайте образовательной организации отсутствуют/не актуальны планы по итогам НОКО в 2021 году (3 организации: МАОУ СОШ № 15, МАОУ СОШ № 3, МАОУ СОШ № 17)

– В разделе «Независимая оценка качества условий осуществления образовательной деятельности организациями» на официальном сайте образовательной организации отсутствуют/не актуальны отчеты по реализации планов мероприятий по результатам НОКО в 2021 году, реализованные в полном объеме (2 организации: МАОУ СОШ № 15, МАОУ СОШ № 3);

– Отсутствие кликабельного баннера с переходом на карточку образовательной организации сайта bus.gov.ru, на котором реализована возможность оставить отзыв гражданами о качестве условий осуществления образовательной деятельности, предоставляемых образовательными организациями, с приглашением заинтересованных лиц воспользоваться предоставленным ресурсом и принять участие в оценке деятельности образовательных организаций (3 организации: МАОУ СОШ № 15, МАОУ СОШ № 3, МАОУ СОШ № 1);

Проанализировав полученные данные, региональный оператор провел работу с организациями по устранению выявленных недостатков по показателю НОКО **«Популяризация сайта bus.gov.ru на официальных сайтах образовательных организаций»**. Организации запланировали мероприятия по устранению недостатков до окончания НОКО.

## Кушвинский ГО

В рейтинге среди всех муниципальных образований Свердловской области Кушвинский ГО занимает **77** место.

### Среднее значение баллов по критериям НОКО-2024:

№ п/п	Наименование критерия	Балл
1	Открытость и доступность информации об организации	98,21
2	Комфортность условий предоставления услуг	92,37
3	Доступность для инвалидов	67,69
4	Доброжелательность, вежливость работников организации	92,17
5	Удовлетворенность условиями осуществления образовательной деятельности	89,90

На территории муниципального образования опрошено 2439 респондентов (обучающихся и их родителей/законных представителей).

Итоговый интегральный показатель по результатам НОКО-2024 составил 88,07 балла (из 100 максимально возможных). Отклонение от нормативного показателя – 11,93%. В 2021 году интегральный показатель составлял 82,67 балла (из 100 максимально возможных), отклонение от нормативного показателя – 17,33%.

Ранжирование организаций внутри муниципалитета по значению интегрального показателя:

№ в общем перечне	ИНН	Наименование организации	Критерий 1	Критерий 2	Критерий 3	Критерий 4	Критерий 5	Итоговый балл	Место ОО в общем рейтинге	Место ОО в рейтинге муниципалитета
568	6620007102	МАОУ СОШ пос. Азиатская	100,00	98,28	74,00	96,55	95,52	92,87	636	1
563	6620007180	МАОУ СОШ № 1	97,32	90,42	87,27	91,16	87,56	90,75	822	2
565	6620007127	МАОУ СОШ № 6 с углубленным изучением отдельных предметов	98,62	94,10	60,00	93,12	92,80	87,73	945	3
567	6620007416	МАОУ СОШ № 20	97,50	90,38	71,39	87,37	88,31	86,99	962	4
564	6620007110	МАОУ СОШ № 3	97,28	92,95	60,00	91,93	89,49	86,33	975	5
566	6620016146	МАОУ СОШ № 10	98,56	88,07	53,45	92,91	85,72	83,74	1016	6

Динамика баллов по критериям НОКО по муниципальному образованию представлена в таблице ниже.

Критерии НОКО	Кол-во ОО в НОКО-2021	Кол-во ОО в НОКО-2024	<i>Динамика результатов</i>
	6	6	
	<b>Результаты НОКО-2021</b>	<b>Результаты НОКО-2024</b>	
Критерий 1. Открытость и доступность информации об организации	90,78	98,21	7,43
Критерий 2. Комфортность условий предоставления услуг	86,75	92,37	5,62
Критерий 3. Доступность услуг для инвалидов	56,65	67,69	11,04
Критерий 4. Доброжелательность, вежливость работников организации	90,43	92,17	1,74
Критерий 5. Удовлетворенность условиями оказания услуг	88,75	89,90	1,15
<b>Итоговый балл</b>	<b>82,67</b>	<b>88,07</b>	<b>5,39</b>

По результатам НОКО-2024 итоговый балл муниципалитета увеличился на 5,39 балла: с 82,67 до 88,07. Положительная динамика наблюдается по Критерию 3. Доступность услуг для инвалидов: организации муниципалитета повысили уровень доступности услуг для инвалидов, за счет чего увеличился итоговый балл с 56,65 на 67,69. Наиболее высокие оценки были получены по Критерию 1. Открытость и доступность информации об организации - 98,21балла (от 90,78 балла до 98,21балла по организациям) и Критерию 3. Доступность услуг для инвалидов - 67,69 (от 56,65 балла до 67,69балла по организациям).

## **Основные недостатки, выявленные в муниципальном образовании:**

1. По **Критерию 1. Открытость и доступность информации об организации** установлено, что на официальных сайтах образовательных организаций не размещена/размещена не в полном объеме/размещена не актуальная следующая информация:

– Информация о местах осуществления образовательной деятельности, в том числе сведения об адресах мест осуществления образовательной деятельности, которые в соответствии с частью 4 статьи 91 Федерального закона от 29 декабря 2012 г. № 273-ФЗ «Об образовании в Российской Федерации» не включаются в соответствующую запись в реестре лицензий на осуществление образовательной деятельности (1 организация: МАОУ СОШ № 1);

– Информация о заключенных и планируемых к заключению договорах с иностранными и (или) международными организациями по вопросам образования (1 организация: МАОУ СОШ № 1);

– Информация о международной аккредитации образовательных программ (при наличии) (1 организация: МАОУ СОШ № 1).

2. По **Критерию 1. Открытость и доступность информации об организации** установлено, что официальных сайтах образовательных организаций отсутствуют/не функционируют следующие способы дистанционного взаимодействия с получателями услуг:

– Номер телефона (1 организация: МАОУ СОШ № 1 ).

3. По **Критерию 1. Открытость и доступность информации об организации** установлено, что на информационных стендах образовательных организаций муниципалитета не размещена/размещена не в полном объеме/размещена не актуальная следующая информация:

– Информация о структуре и об органах управления образовательной организации (в том числе: наименование структурных подразделений (органов управления); фамилии, имена, отчества (при наличии) и должности руководителей структурных подразделений; места нахождения структурных подразделений (органов управления) образовательной организации (при наличии); адреса официальных сайтов в сети «Интернет» структурных подразделений (при наличии); адреса электронной почты структурных подразделений (органов управления) (1 организация: МАОУ СОШ № 3).

4. По **Критерию 2. Комфортность условий предоставления услуг** установлено, что в организациях отсутствуют следующие условия комфортности предоставления услуг:

– наличие и понятность навигации внутри организации (2 организации: МАОУ СОШ № 3, МАОУ СОШ № 10 ).

5. По **Критерию 2. Комфортность условий предоставления услуг** установлено, что участники образовательной деятельности не в полной мере удовлетворены комфортностью

предоставления услуг в помещениях организации (6 организаций: МАОУ СОШ пос. Азиатская, МАОУ СОШ № 3, МАОУ СОШ № 6 с углубленным изучением отдельных предметов, МАОУ СОШ № 1, МАОУ СОШ № 20, МАОУ СОШ № 10 ).

6. По **Критерию 3. Доступность для инвалидов** установлено, что помещения и территория организаций муниципального образования не в полной мере оборудованы с учетом доступности услуг для инвалидов. По результатам натурного наблюдения установлено, что в организации отсутствуют следующие показатели:

– оборудование входных групп пандусами (подъемными платформами) (3 организации: МАОУ СОШ пос. Азиатская, МАОУ СОШ № 6 с углубленным изучением отдельных предметов, МАОУ СОШ № 10);

– наличие выделенных стоянок для автотранспортных средств инвалидов (4 организации: МАОУ СОШ пос. Азиатская, МАОУ СОШ № 3, МАОУ СОШ № 20, МАОУ СОШ № 10 );

– наличие адаптированных лифтов, поручней, расширенных дверных проемов (3 организации: МАОУ СОШ № 3, МАОУ СОШ № 6 с углубленным изучением отдельных предметов, МАОУ СОШ № 10);

– наличие сменных кресел-колясок (5 организаций: МАОУ СОШ № 3, МАОУ СОШ № 6 с углубленным изучением отдельных предметов, МАОУ СОШ № 1, МАОУ СОШ № 20, МАОУ СОШ № 10);

– наличие специально оборудованных для инвалидов санитарно-гигиенических помещений (5 организаций: МАОУ СОШ пос. Азиатская, МАОУ СОШ № 3, МАОУ СОШ № 6 с углубленным изучением отдельных предметов, МАОУ СОШ № 1, МАОУ СОШ № 10);

– дублирование для инвалидов по слуху и зрению звуковой и зрительной информации (3 организации: МАОУ СОШ № 3, МАОУ СОШ № 20, МАОУ СОШ № 10 );

– дублирование надписей, знаков и иной текстовой и графической информации знаками, выполненными рельефно-точечным шрифтом Брайля (5 организаций: МАОУ СОШ пос. Азиатская, МАОУ СОШ № 3, МАОУ СОШ № 6 с углубленным изучением отдельных предметов, МАОУ СОШ № 20, МАОУ СОШ № 10 );

– возможность предоставления инвалидам по слуху (слуху и зрению) услуг сурдопереводчика (тифлосурдопереводчика) (6 организаций: МАОУ СОШ пос. Азиатская, МАОУ СОШ № 3, МАОУ СОШ № 6 с углубленным изучением отдельных предметов, МАОУ СОШ № 1, МАОУ СОШ № 20, МАОУ СОШ № 10);

– помощь, оказываемая работниками организации, прошедшими необходимое обучение (инструктирование) по сопровождению инвалидов в помещениях организации и на

прилегающей территории (организация: МАОУ СОШ № 6 с углубленным изучением отдельных предметов ).

7. По **Критерию 4. Доброжелательность, вежливость работников организации** установлено, что участники образовательной деятельности не в полной мере удовлетворены доброжелательностью и вежливостью работников образовательной организации (6 организаций: МАОУ СОШ пос. Азиатская, МАОУ СОШ № 3, МАОУ СОШ № 6 с углубленным изучением отдельных предметов, МАОУ СОШ № 1, МАОУ СОШ № 20, МАОУ СОШ № 10)

8. По **Критерию 5. Удовлетворенность условиями осуществления образовательной деятельности** установлено, что в образовательных организациях не созданы условия для готовности получателей рекомендовать организацию (6 организаций: МАОУ СОШ пос. Азиатская, МАОУ СОШ № 3, МАОУ СОШ № 6 с углубленным изучением отдельных предметов, МАОУ СОШ № 1, МАОУ СОШ № 20, МАОУ СОШ № 10).

9. По **Критерию 5. Удовлетворенность условиями осуществления образовательной деятельности** установлено, что организационные условия осуществления образовательной деятельности в образовательных учреждениях (**график работы**) скорее не удовлетворяют получателей услуг (6 организаций: МАОУ СОШ пос. Азиатская, МАОУ СОШ № 3, МАОУ СОШ № 6 с углубленным изучением отдельных предметов, МАОУ СОШ № 1, МАОУ СОШ № 20, МАОУ СОШ № 10).

10. По дополнительному параметру независимой оценки **«Удовлетворенность работой образовательной организации с родителями»** установлено, что участники образовательной деятельности оценили работу организации на «отлично»: средний балл муниципалитета по параметру составил 90,26. В общем рейтинге муниципалитет занимает 71 место.

11. По завершению аудита сайта образовательной организации по дополнительному показателю НОКО **«Популяризация сайта bus.gov.ru на официальных сайтах образовательных организаций»** были выявлены следующие недостатки:

– В разделе «Независимая оценка качества условий осуществления образовательной деятельности организациями» на официальном сайте образовательной организации отсутствуют/не актуальны планы по итогам НОКО в 2018 году (1 организация: МАОУ СОШ пос. Азиатская );

– В разделе «Независимая оценка качества условий осуществления образовательной деятельности организациями» на официальном сайте образовательной организации отсутствуют/не актуальны отчеты по реализации планов мероприятий по результатам НОКО в 2018 году, реализованные в полном объеме (1 организация: МАОУ СОШ пос. Азиатская);

– В разделе «Независимая оценка качества условий осуществления образовательной деятельности организациями» на официальном сайте образовательной организации



отсутствуют/не актуальны планы по итогам НОКО в 2021 году (1 организация: МАОУ СОШ пос. Азиатская);

– В разделе «Независимая оценка качества условий осуществления образовательной деятельности организациями» на официальном сайте образовательной организации отсутствуют/не актуальны отчеты по реализации планов мероприятий по результатам НОКО в 2021 году, реализованные в полном объеме (1 организация: МАОУ СОШ пос. Азиатская);

– Отсутствие QR-кода для оценки качества условий предоставления услуг каждой конкретной организацией их получателями, которые дают возможность открыть страницу организации на официальном сайте для размещения информации о государственных и муниципальных учреждениях в сети «Интернет» [www.bus.gov.ru](http://www.bus.gov.ru) в соответствии с методическими рекомендациями Минпросвещения РФ от 2024 года (на главной странице сайта) (3 организации: МАОУ СОШ пос. Азиатская, МАОУ СОШ № 3, МАОУ СОШ № 1).

Проанализировав полученные данные, региональный оператор провел работу с организациями по устранению выявленных недостатков по показателю НОКО **«Популяризация сайта [bus.gov.ru](http://bus.gov.ru) на официальных сайтах образовательных организаций»**. Организации запланировали мероприятия по устранению недостатков до окончания НОКО.

## Малышевский ГО

В рейтинге среди всех муниципальных образований Свердловской области Малышевский ГО занимает **32** место.

### Среднее значение баллов по критериям НОКО-2024:

№ п/п	Наименование критерия	Балл
1	Открытость и доступность информации об организации	99,60
2	Комфортность условий предоставления услуг	96,96
3	Доступность для инвалидов	78,51
4	Доброжелательность, вежливость работников организации	96,36
5	Удовлетворенность условиями осуществления образовательной деятельности	96,23

На территории муниципального образования опрошено 554 респондент а(обучающихся и их родителей/законных представителей).

Итоговый интегральный показатель по результатам НОКО-2024 составил 93,53 балла (из 100 максимально возможных). Отклонение от нормативного показателя – 6,47%. В 2021 году интегральный показатель составлял 87,38 балла (из 100 максимально возможных), отклонение от нормативного показателя – 12,62%.

Ранжирование организаций внутри муниципалитета по значению интегрального показателя:

№ в общем перечне	ИНН	Наименование организации	Критерий 1	Критерий 2	Критерий 3	Критерий 4	Критерий 5	Итоговый балл	Место ОО в общем рейтинге	Место ОО в рейтинге муниципалитета
572	6603011846	МАОУ школа-сад № 42	100,00	100,00	94,00	100,00	100,00	98,80	47	1
571	6603011275	МАОУ СОШ № 19	99,65	97,57	64,13	97,45	98,94	91,55	755	2
570	6603011839	МАОУ СОШ № 3	99,16	93,31	77,39	91,62	89,74	90,24	854	3

Динамика баллов по критериям НОКО по муниципальному образованию представлена в таблице ниже.

Критерии НОКО	Кол-во ОО в НОКО-2021	Кол-во ОО в НОКО-2024	<i>Динамика результатов</i>
	3	3	
	<b>Результаты НОКО-2021</b>	<b>Результаты НОКО-2024</b>	
Критерий 1. Открытость и доступность информации об организации	95,37	99,60	4,24
Критерий 2. Комфортность условий предоставления услуг	85,83	96,96	11,13
Критерий 3. Доступность услуг для инвалидов	66,07	78,51	12,44
Критерий 4. Доброжелательность, вежливость работников организации	95,80	96,36	0,56
Критерий 5. Удовлетворенность условиями оказания услуг	93,83	96,23	2,39
<b>Итоговый балл</b>	87,38	93,53	6,15

По результатам НОКО-2024 итоговый балл муниципалитета увеличился на 6,15 балла: с 87,38 до 93,53. Положительная динамика наблюдается по Критерию 3. Доступность услуг для инвалидов: организации муниципалитета повысили уровень доступности услуг для инвалидов, за счет чего увеличился итоговый балл с 66,07 на 78,51. Наиболее высокие оценки были получены по Критерию 3. Доступность услуг для инвалидов - 78,51 балла (от 66,07 балла до 78,51 балла по организациям) и Критерию 2. Комфортность условий предоставления услуг - 96,96 (от 85,83 балла до 96,96 балла по организациям).

## **Основные недостатки, выявленные в муниципальном образовании:**

1. По **Критерию 2. Комфортность условий предоставления услуг** установлено, что в организациях отсутствуют следующие условия комфортности предоставления услуг:

- наличие и понятность навигации внутри организации (1 организация: МАОУ СОШ № 19).

2. По **Критерию 2. Комфортность условий предоставления услуг** установлено, что участники образовательной деятельности не в полной мере удовлетворены комфортностью предоставления услуг в помещениях организации (2 организации: МАОУ СОШ № 19, МАОУ СОШ № 3).

3. По **Критерию 3. Доступность для инвалидов** установлено, что помещения и территория организаций муниципального образования не в полной мере оборудованы с учетом доступности услуг для инвалидов. По результатам натурального наблюдения установлено, что в организации отсутствуют следующие показатели:

- оборудование входных групп пандусами (подъемными платформами) (1 организация: МАОУ СОШ № 19);

- наличие выделенных стоянок для автотранспортных средств инвалидов (3 организации: МАОУ СОШ № 19, МАОУ СОШ № 3, МАОУ школа-сад № 42);

- наличие сменных кресел-колясок (1 организация: МАОУ СОШ № 3);

- наличие специально оборудованных для инвалидов санитарно-гигиенических помещений (2 организации: МАОУ СОШ № 19, МАОУ СОШ № 3);

- дублирование для инвалидов по слуху и зрению звуковой и зрительной информации (3 организации: МАОУ СОШ № 19, МАОУ СОШ № 3, МАОУ школа-сад № 42);

- дублирование надписей, знаков и иной текстовой и графической информации знаками, выполненными рельефно-точечным шрифтом Брайля (1 организация: МАОУ СОШ № 19);

- возможность предоставления инвалидам по слуху (слуху и зрению) услуг сурдопереводчика (тифлосурдопереводчика) (1 организация: МАОУ СОШ № 19).

4. По **Критерию 4. Доброжелательность, вежливость работников организации** установлено, что участники образовательной деятельности не в полной мере удовлетворены доброжелательностью и вежливостью работников образовательной организации (2 организации: МАОУ СОШ № 19, МАОУ СОШ № 3).

5. По **Критерию 5. Удовлетворенность условиями осуществления образовательной деятельности** установлено, что в образовательных организациях не созданы условия для готовности получателей рекомендовать организацию (2 организации: МАОУ СОШ № 19, МАОУ СОШ № 3).

6. По **Критерию 5. Удовлетворенность условиями осуществления образовательной деятельности** установлено, что организационные условия осуществления образовательной деятельности в образовательных учреждениях (**график работы**) скорее не удовлетворяют получателей услуг (2 организации: МАОУ СОШ № 19, МАОУ СОШ № 3).

7. По дополнительному параметру независимой оценки **«Удовлетворенность работой образовательной организации с родителями»** установлено, что участники образовательной деятельности оценили работу организации на «отлично»: средний балл муниципалитета по параметру составил 95,16. В общем рейтинге муниципалитет занимает 24 место.

8. По завершению аудита сайта образовательной организации по дополнительному показателю НОКО **«Популяризация сайта bus.gov.ru на официальных сайтах образовательных организаций»** были выявлены следующие недостатки:

– В разделе «Независимая оценка качества условий осуществления образовательной деятельности организациями» на официальном сайте образовательной организации отсутствуют/не актуальны планы по итогам НОКО в 2018 году (2 организации: МАОУ СОШ № 19, МАОУ школа-сад № 42 );

– В разделе «Независимая оценка качества условий осуществления образовательной деятельности организациями» на официальном сайте образовательной организации отсутствуют/не актуальны отчеты по реализации планов мероприятий по результатам НОКО в 2018 году, реализованные в полном объеме (2 организации: МАОУ СОШ № 19, МАОУ школа-сад № 42 );

– В разделе «Независимая оценка качества условий осуществления образовательной деятельности организациями» на официальном сайте образовательной организации отсутствуют/не актуальны планы по итогам НОКО в 2021 году (2 организации: МАОУ СОШ № 19, МАОУ школа-сад № 42 );

– В разделе «Независимая оценка качества условий осуществления образовательной деятельности организациями» на официальном сайте образовательной организации отсутствуют/не актуальны отчеты по реализации планов мероприятий по результатам НОКО в 2021 году, реализованные в полном объеме (2 организации: МАОУ СОШ № 19, МАОУ школа-сад № 42);

– Отсутствие гиперссылки (возможности перехода) на сайт bus.gov.ru с результатами независимой оценки качества условий осуществления образовательной деятельности организациями (1 организация: МАОУ школа-сад № 42);

– Отсутствие кликабельного баннера с переходом на карточку образовательной организации сайта bus.gov.ru, на котором реализована возможность оставить отзыв гражданами о качестве условий осуществления образовательной деятельности, предоставляемых

образовательными организациями, с приглашением заинтересованных лиц воспользоваться предоставленным ресурсом и принять участие в оценке деятельности образовательных организаций(1 организация: МАОУ школа-сад № 42)

Проанализировав полученные данные, региональный оператор провел работу с организациями по устранению выявленных недостатков по показателю НОКО **«Популяризация сайта bus.gov.ru на официальных сайтах образовательных организаций»**. Организации запланировали мероприятия по устранению недостатков до окончания НОКО.

## Махневское МО

В рейтинге среди всех муниципальных образований Свердловской области Махневское МО занимает **23** место.

### Среднее значение баллов по критериям НОКО-2024:

№ п/п	Наименование критерия	Балл
<b>1</b>	Открытость и доступность информации об организации	97,60
<b>2</b>	Комфортность условий предоставления услуг	97,16
<b>3</b>	Доступность для инвалидов	86,00
<b>4</b>	Доброжелательность, вежливость работников организации	94,86
<b>5</b>	Удовлетворенность условиями осуществления образовательной деятельности	95,02

На территории муниципального образования опрошен 321 респондент (обучающихся и их родителей/законных представителей).

Итоговый интегральный показатель по результатам НОКО-2024 составил 94,20 балла (из 100 максимально возможных). Отклонение от нормативного показателя – 5,80%. В 2021 году интегральный показатель составлял 85,28 балла (из 100 максимально возможных), отклонение от нормативного показателя – 14,72%.

Ранжирование организаций внутри муниципалитета по значению интегрального показателя:

№ в общем перечне	ИНН	Наименование организации	Критерий 1	Критерий 2	Критерий 3	Критерий 4	Критерий 5	Итоговый балл	Место ОО в общем рейтинге	Место ОО в рейтинге муниципалитета
574	6601006343	МБОУ «Санкинская СОШ»	97,46	100,00	94,00	100,00	100,00	98,49	69	1
575	6601009697	МБОУ «Мугайская ООШ»	96,75	97,83	82,00	92,04	94,79	92,68	656	2
573	6635006486	МБОУ «Махнёвская СОШ»	98,59	93,66	82,00	92,55	90,28	91,42	766	3

Динамика баллов по критериям НОКО по муниципальному образованию представлена в таблице ниже.

Критерии НОКО	Кол-во ОО в НОКО-2021	Кол-во ОО в НОКО-2024	<i>Динамика результатов</i>
	3	3	
	<b>Результаты НОКО-2021</b>	<b>Результаты НОКО-2024</b>	
Критерий 1. Открытость и доступность информации об организации	92,53	97,60	5,07
Критерий 2. Комфортность условий предоставления услуг	96,33	97,16	0,83
Критерий 3. Доступность услуг для инвалидов	46,77	86,00	39,23
Критерий 4. Доброжелательность, вежливость работников организации	95,27	94,86	-0,40
Критерий 5. Удовлетворенность условиями оказания услуг	95,50	95,02	-0,48
<b>Итоговый балл</b>	85,28	94,20	8,92

По результатам НОКО-2024 итоговый балл муниципалитета увеличился на 8,92балла: с 85,28 до 94,20. Положительная динамика наблюдается по Критерию 3. Доступность услуг для инвалидов: организации муниципалитета повысили уровень доступности услуг для инвалидов, за счет чего увеличился итоговый балл с 46,77 на 86,00. Отрицательная динамика у Критерия 4. Доброжелательность, вежливость работников организации (с 95,27 до 94,86балла) и у Критерия 5. Удовлетворенность условиями оказания услуг (с 95,50 до 95,02балла). Наиболее высокие оценки были получены по Критерию 1. Открытость и доступность информации об организации - 97,60балла (от 92,53 балла до 97,60 балла по организациям).



## **Основные недостатки, выявленные в муниципальном образовании:**

1. По **Критерию 1. Открытость и доступность информации об организации** установлено, что на официальных сайтах образовательных организаций не размещена/размещена не в полном объеме/размещена не актуальная следующая информация:

– Информация о руководителе образовательной организации, его заместителях, руководителях филиалов, представительств образовательной организации (при их наличии), в том числе: фамилия, имя, отчество (при наличии) руководителя, его заместителей; должность руководителя, его заместителей; контактные телефоны; адреса электронной почты) (1 организацией: МБОУ «Санкинская СОШ»);

– Информация о персональном составе педагогических работников с указанием уровня образования, квалификации и опыта работы (1 организацией: МБОУ «Санкинская СОШ»);

– Информация о количестве вакантных мест для приема (перевода) по каждой образовательной программе, профессии, специальности, направлению подготовки (на места, финансируемые за счет бюджетных ассигнований федерального бюджета, бюджетов субъектов Российской Федерации, местных бюджетов, по договорам об образовании за счет средств физических и (или) юридических лиц) (2 организации: МБОУ «Санкинская СОШ», МБОУ «Мугайская ООШ»).

2. По **Критерию 1. Открытость и доступность информации об организации** установлено, что официальных сайтах образовательных организаций отсутствуют/не функционируют следующие способы дистанционного взаимодействия с получателями услуг:

– Электронной почты (1 организация: МБОУ «Мугайская ООШ»);

– Номер телефона (1 организация: МБОУ «Мугайская ООШ»).

3. По **Критерию 2. Комфортность условий предоставления услуг** установлено, что в организациях отсутствуют следующие условия комфортности предоставления услуг:

– наличие и понятность навигации внутри организации (2 организации: МБОУ «Мугайская ООШ», МБОУ «Махнёвская СОШ»).

4. По **Критерию 2. Комфортность условий предоставления услуг** установлено, что участники образовательной деятельности не в полной мере удовлетворены комфортностью предоставления услуг в помещениях организации (2 организации: МБОУ «Мугайская ООШ», МБОУ «Махнёвская СОШ»).

5. По **Критерию 3. Доступность для инвалидов** установлено, что помещения и территория организаций муниципального образования не в полной мере оборудованы с учетом доступности услуг для инвалидов. По результатам натурного наблюдения установлено, что в организации отсутствуют следующие показатели:

– оборудование входных групп пандусами (подъемными платформами) (2 организации: МБОУ «Мугайская ООШ», МБОУ «Махнёвская СОШ»);

– наличие выделенных стоянок для автотранспортных средств инвалидов (1 организация: МБОУ «Мугайская ООШ»);

– наличие сменных кресел-колясок (3 организации: МБОУ «Санкинская СОШ», МБОУ «Мугайская ООШ», МБОУ «Махнёвская СОШ»);

– наличие специально оборудованных для инвалидов санитарно-гигиенических помещений (1 организация: МБОУ «Махнёвская СОШ»).

6. По **Критерию 4. Доброжелательность, вежливость работников организации** установлено, что участники образовательной деятельности не в полной мере удовлетворены доброжелательностью и вежливостью работников образовательной организации (2 организации: МБОУ «Мугайская ООШ», МБОУ «Махнёвская СОШ»)

7. По **Критерию 5. Удовлетворенность условиями осуществления образовательной деятельности** установлено, что в образовательных организациях не созданы условия для готовности получателей рекомендовать организацию (2 организации: МБОУ «Мугайская ООШ», МБОУ «Махнёвская СОШ»).

8. По **Критерию 5. Удовлетворенность условиями осуществления образовательной деятельности** установлено, что организационные условия осуществления образовательной деятельности в образовательных учреждениях (**график работы**) скорее не удовлетворяют получателей услуг (2 организации: МБОУ «Мугайская ООШ», МБОУ «Махнёвская СОШ»).

9. По дополнительному параметру независимой оценки **«Удовлетворенность работой образовательной организации с родителями»** установлено, что участники образовательной деятельности оценили работу организации на «отлично»: средний балл муниципалитета по параметру составил 95,38. В общем рейтинге муниципалитет занимает 21 место.

10. По завершению аудита сайта образовательной организации по дополнительному показателю НОКО **«Популяризация сайта bus.gov.ru на официальных сайтах образовательных организаций»** были выявлены следующие недостатки:

– В разделе «Независимая оценка качества условий осуществления образовательной деятельности организациями» на официальном сайте образовательной организации отсутствуют/не актуальны планы по итогам НОКО в 2021 году (1 организация: МБОУ «Санкинская СОШ»);

– В разделе «Независимая оценка качества условий осуществления образовательной деятельности организациями» на официальном сайте образовательной организации отсутствуют/не актуальны отчеты по реализации планов мероприятий по результатам НОКО в 2021 году, реализованные в полном объеме (1 организация: МБОУ «Санкинская СОШ»);

– Отсутствие гиперссылки (возможности перехода) на сайт bus.gov.ru с результатами независимой оценки качества условий осуществления образовательной деятельности организациями (1 организация: МБОУ «Санкинская СОШ»)

– Отсутствие кликабельного баннера с переходом на карточку образовательной организации сайта bus.gov.ru, на котором реализована возможность оставить отзыв гражданами о качестве условий осуществления образовательной деятельности, предоставляемых образовательными организациями, с приглашением заинтересованных лиц воспользоваться предоставленным ресурсом и принять участие в оценке деятельности образовательных организаций(1 организация: МБОУ «Санкинская СОШ»)

Проанализировав полученные данные, региональный оператор провел работу с организациями по устранению выявленных недостатков по показателю НОКО **«Популяризация сайта bus.gov.ru на официальных сайтах образовательных организаций»**. Организации запланировали мероприятия по устранению недостатков до окончания НОКО.

## МО г. Екатеринбург\_Академический район

В рейтинге среди всех муниципальных образований Свердловской области Академический район занимает **9** место.

### Среднее значение баллов по критериям НОКО-2024:

№ п/п	Наименование критерия	Балл
1	Открытость и доступность информации об организации	97,26
2	Комфортность условий предоставления услуг	94,95
3	Доступность для инвалидов	99,73
4	Доброжелательность, вежливость работников организации	95,32
5	Удовлетворенность условиями осуществления образовательной деятельности	91,13

На территории муниципального образования опрошено 5250 респондентов (обучающихся и их родителей/законных представителей).

Итоговый интегральный показатель по результатам НОКО-2024 составил 95,68 балла (из 100 максимально возможных). Отклонение от нормативного показателя – 4,32%. В 2021 году интегральный показатель составлял 89,87 балла (из 100 максимально возможных), отклонение от нормативного показателя – 10,13%.

Ранжирование организаций внутри муниципалитета по значению интегрального показателя:

№ в общем перечне	ИНН	Наименование организации	Критерий 1	Критерий 2	Критерий 3	Критерий 4	Критерий 5	Итоговый балл	Место ОО в общем рейтинге	Место ОО в рейтинге муниципалитета
641	6658552869	МАОУ – СОШ № 31	99,78	99,61	100,00	99,32	99,15	99,57	19	1
711	6671314045	МАОУ СОШ № 16	99,57	99,43	99,86	99,60	98,79	99,45	27	2
713	6671425676	МАОУ СОШ № 19	98,65	96,97	99,77	98,32	96,69	98,08	95	3
640	6658552509	МАОУ СОШ № 123	98,62	97,11	99,65	97,19	94,10	97,33	160	4
656	6658530953	МАОУ СОШ № 79	96,90	94,16	100,00	91,61	87,51	94,04	509	5
649	6658039992	МАОУ - СОШ № 25	97,76	92,99	98,55	93,31	86,23	93,77	544	6
648	6658475780	МАОУ СОШ № 23	96,48	90,44	100,00	91,06	82,61	92,12	710	7
728	6661062374	МАОУ - СОШ № 181	90,34	88,85	100,00	92,11	83,92	91,04	801	8

Динамика баллов по критериям НОКО по муниципальному образованию представлена в таблице ниже.

Критерии НОКО	Кол-во ОО в НОКО-2021	Кол-во ОО в НОКО-2024	<i>Динамика результатов</i>
	6	8	
	<b>Результаты НОКО-2021</b>	<b>Результаты НОКО-2024</b>	
Критерий 1. Открытость и доступность информации об организации	94,25	97,26	3,01
Критерий 2. Комфортность условий предоставления услуг	91,92	94,95	3,03
Критерий 3. Доступность услуг для инвалидов	84,15	99,73	15,58
Критерий 4. Доброжелательность, вежливость работников организации	91,27	95,32	4,05
Критерий 5. Удовлетворенность условиями оказания услуг	87,77	91,13	3,36
<b>Итоговый балл</b>	<b>89,87</b>	<b>95,68</b>	<b>5,81</b>

По результатам НОКО-2024 итоговый балл муниципалитета увеличился на 5,81 балла: с 89,87 до 95,68. Положительная динамика наблюдается по Критерию 3. Доступность услуг для инвалидов: организации муниципалитета повысили уровень доступности услуг для инвалидов, за счет чего увеличился итоговый балл с 84,15 на 99,73. Наиболее высокие оценки были получены по Критерию 3. Доступность услуг для инвалидов - 99,73 балла (от 84,15 балла до 99,73 балла по организациям) Критерию 4. Доброжелательность, вежливость работников организации - 95,32 (от 91,27 балла до 95,32 балла по организациям).

## **Основные недостатки, выявленные в муниципальном образовании:**

1. По Критерию 1. Открытость и доступность информации об организации установлено, что на официальных сайтах образовательных организаций не размещена/размещена не в полном объеме/размещена не актуальная следующая информация:

- Информация о реализуемых уровнях образования (1 организация: МАОУ - СОШ № 181 );
- О формах обучения (1 организация: МАОУ - СОШ № 181);
- Информация о нормативных сроках обучения (1 организация: МАОУ - СОШ № 181);
- О сроке действия государственной аккредитации образовательных программ (при наличии государственной аккредитации), общественной, профессионально-общественной аккредитации образовательных программ (при наличии общественной, профессионально-общественной аккредитации) (1 организация: МАОУ - СОШ № 181);
- Информация о языка(х), на котором(ых) осуществляется образование (обучение) (1 организация: МАОУ - СОШ № 181);
- Об учебных предметах, курсах, дисциплинах (модулях), предусмотренных соответствующей образовательной программой (1 организация: МАОУ - СОШ № 181);
- О практике, предусмотренной соответствующей образовательной программой (1 организация: МАОУ - СОШ № 181);
- Информация об учебном плане с приложением его в виде электронного документа (1 организация: МАОУ - СОШ № 181);
- Информация об аннотации к рабочим программам дисциплин (по каждому учебному предмету, курсу, дисциплине (модулю), практики, в составе образовательной программы) с приложением рабочих программ в виде электронного документа (1 организация: МАОУ - СОШ № 181);
- Информация о календарном учебном графике с приложением его в виде электронного документа (1 организация: МАОУ - СОШ № 181);
- Информация о методических и иных документах, разработанных образовательной организацией для обеспечения образовательного процесса, а также рабочей программы воспитания и календарного плана воспитательной работы, включаемых в основные образовательные программы в соответствии с частью 1 статьи 12.1 Федерального закона от 29 декабря 2012 г. № 273-ФЗ «Об образовании в Российской Федерации», в виде электронного документа (1 организация: МАОУ - СОШ № 181);
- Информация об общей численности обучающихся (1 организация: МАОУ - СОШ № 181);

- Информация о численности обучающихся за счет бюджетных ассигнований федерального бюджета, бюджетов субъектов Российской Федерации, местных бюджетов и по договорам об образовании, заключаемых при приеме на обучение за счет средств физических и (или) юридических лиц (в том числе с выделением численности обучающихся, являющихся иностранными гражданами) (1 организация: МАОУ - СОШ № 181);
- О специально оборудованных учебных кабинетах объектов для проведения практических занятий, библиотек, объектов спорта, средств обучения и воспитания, приспособленных для использования инвалидами и лицами с ограниченными возможностями здоровья (1 организация: МАОУ - СОШ № 181);
- Информация об обеспечении доступа в здания образовательной организации инвалидов и лиц с ограниченными возможностями здоровья (1 организация: МАОУ - СОШ № 181);
- Информация о специальных условиях питания (1 организация: МАОУ - СОШ № 181);
- Информация о специальных условиях охраны здоровья (1 организация: МАОУ - СОШ № 181);
- Информация о доступе к информационным системам и информационно-телекоммуникационным сетям, приспособленным для использования инвалидами и лицами с ограниченными возможностями здоровья (1 организация: МАОУ - СОШ № 181);
- Информация об электронных образовательных ресурсах, к которым обеспечивается доступ инвалидов и лиц с ограниченными возможностями здоровья (1 организация: МАОУ - СОШ № 181);
- Информация о наличии специальных технических средств обучения коллективного и индивидуального пользования (1 организация: МАОУ - СОШ № 181);
- О наличии условий для беспрепятственного доступа в общежитие, интернат (1 организация: МАОУ - СОШ № 181);
- Информация о количестве жилых помещений в общежитии, интернате, приспособленных для использования инвалидами и лицами с ограниченными возможностями здоровья (1 организация: МАОУ - СОШ № 181);
- Информация о количестве вакантных мест для приема (перевода) по каждой образовательной программе, профессии, специальности, направлению подготовки (на места, финансируемые за счет бюджетных ассигнований федерального бюджета, бюджетов субъектов Российской Федерации, местных бюджетов, по договорам об образовании за счет средств физических и (или) юридических лиц) (1 организация: МАОУ СОШ № 19 );

– Информация об объеме образовательной деятельности, финансовое обеспечение которой осуществляется за счет бюджетных ассигнований федерального бюджета, бюджетов субъектов Российской Федерации, местных бюджетов, по договорам об образовании за счет средств физических и (или) юридических лиц (1 организация: МАОУ - СОШ № 181);

– Информация о поступлении финансовых и материальных средств по итогам финансового года (1 организация: МАОУ - СОШ № 181);

– Информация о расходовании финансовых и материальных средств по итогам финансового года (1 организация: МАОУ - СОШ № 181);

– Копия плана финансово-хозяйственной деятельности образовательной организации, утвержденного в установленном законодательством Российской Федерации порядке, или бюджетной сметы образовательной организации (1 организация: МАОУ - СОШ № 181).

2. По **Критерию 2. Комфортность условий предоставления услуг** установлено, что участники образовательной деятельности не в полной мере удовлетворены комфортностью предоставления услуг в помещениях организации (8 организаций: МАОУ - СОШ № 25, МАОУ СОШ № 23, МАОУ СОШ № 79, МАОУ СОШ № 123, МАОУ – СОШ № 31, МАОУ - СОШ № 181, МАОУ СОШ № 16, МАОУ СОШ № 19).

3. По **Критерию 3. Доступность для инвалидов** установлено, что помещения и территория организаций муниципального образования не в полной мере оборудованы с учетом доступности услуг для инвалидов. По результатам натурного наблюдения установлено, что в организации отсутствуют следующие показатели:

– дублирование надписей, знаков и иной текстовой и графической информации знаками, выполненными рельефно-точечным шрифтом Брайля (2 организации: МАОУ СОШ № 23, МАОУ СОШ № 16).

4. По **Критерию 4. Доброжелательность, вежливость работников организации** установлено, что участники образовательной деятельности не в полной мере удовлетворены доброжелательностью и вежливостью работников образовательной организации (8 организаций: МАОУ - СОШ № 25, МАОУ СОШ № 23, МАОУ СОШ № 79, МАОУ СОШ № 123, МАОУ – СОШ № 31, МАОУ - СОШ № 181, МАОУ СОШ № 16, МАОУ СОШ № 19)

5. По **Критерию 5. Удовлетворенность условиями осуществления образовательной деятельности** установлено, что в образовательных организациях не созданы условия для готовности получателей рекомендовать организацию (8 организаций: МАОУ - СОШ № 25, МАОУ СОШ № 23, МАОУ СОШ № 79, МАОУ СОШ № 123, МАОУ – СОШ № 31, МАОУ - СОШ № 181, МАОУ СОШ № 16, МАОУ СОШ № 19).



6. По **Критерию 5. Удовлетворенность условиями осуществления образовательной деятельности** установлено, что организационные условия осуществления образовательной деятельности в образовательных учреждениях (**график работы**) скорее не удовлетворяют получателей услуг (8 организаций: МАОУ - СОШ № 25, МАОУ СОШ № 23, МАОУ СОШ № 79, МАОУ СОШ № 123, МАОУ – СОШ № 31, МАОУ - СОШ № 181, МАОУ СОШ № 16, МАОУ СОШ № 19).

7. По дополнительному параметру независимой оценки **«Удовлетворенность работой образовательной организации с родителями»** установлено, что участники образовательной деятельности оценили работу организации на «отлично»: средний балл муниципалитета по параметру составил 92,03. В общем рейтинге муниципалитет занимает 60 место.

8. По завершению аудита сайта образовательной организации по дополнительному показателю НОКО **«Популяризация сайта bus.gov.ru на официальных сайтах образовательных организаций»** были выявлены следующие недостатки:

– В разделе «Независимая оценка качества условий осуществления образовательной деятельности организациями» на официальном сайте образовательной организации отсутствуют/не актуальны планы по итогам НОКО в 2018 году (1 организация: МАОУ СОШ № 16);

– В разделе «Независимая оценка качества условий осуществления образовательной деятельности организациями» на официальном сайте образовательной организации отсутствуют/не актуальны отчеты по реализации планов мероприятий по результатам НОКО в 2018 году, реализованные в полном объеме (1 организация: МАОУ СОШ № 16);

– В разделе «Независимая оценка качества условий осуществления образовательной деятельности организациями» на официальном сайте образовательной организации отсутствуют/не актуальны планы по итогам НОКО в 2021 году (1 организация: МАОУ СОШ № 16);

– В разделе «Независимая оценка качества условий осуществления образовательной деятельности организациями» на официальном сайте образовательной организации отсутствуют/не актуальны отчеты по реализации планов мероприятий по результатам НОКО в 2021 году, реализованные в полном объеме (1 организация: МАОУ СОШ № 16);

– Отсутствие QR-кода для оценки качества условий предоставления услуг каждой конкретной организацией их получателями, которые дают возможность открыть страницу организации на официальном сайте для размещения информации о государственных и муниципальных учреждениях в сети «Интернет» [www.bus.gov.ru](http://www.bus.gov.ru) в соответствии с методическими рекомендациями Минпросвещения РФ от 2024 года (на главной странице сайта) (1 организация: МАОУ СОШ № 123).

Проанализировав полученные данные, региональный оператор провел работу с организациями по устранению выявленных недостатков по показателю НОКО **«Популяризация сайта bus.gov.ru на официальных сайтах образовательных организаций»**. Организации запланировали мероприятия по устранению недостатков до окончания НОКО.

## МО г. Екатеринбург\_Верх-Исетский район

В рейтинге среди всех муниципальных образований Свердловской области Верх-Исетский район занимает **11** место.

### Среднее значение баллов по критериям НОКО-2024:

№ п/п	Наименование критерия	Балл
<b>1</b>	Открытость и доступность информации об организации	98,57
<b>2</b>	Комфортность условий предоставления услуг	96,72
<b>3</b>	Доступность для инвалидов	91,71
<b>4</b>	Доброжелательность, вежливость работников организации	95,76
<b>5</b>	Удовлетворенность условиями осуществления образовательной деятельности	94,73

На территории муниципального образования опрошено 10904 респондента (обучающихся и их родителей/законных представителей).

Итоговый интегральный показатель по результатам НОКО-2024 составил 95,50 балла (из 100 максимально возможных). Отклонение от нормативного показателя – 4,50%. В 2021 году интегральный показатель составлял 86,80 балла (из 100 максимально возможных), отклонение от нормативного показателя – 13,20%.

Ранжирование организаций внутри муниципалитета по значению интегрального показателя:

№ в общем перечне	ИНН	Наименование организации	Критерий 1	Критерий 2	Критерий 3	Критерий 4	Критерий 5	Итоговый балл	Место ОО в общем рейтинге	Место ОО в рейтинге муниципалитета
661	6658070939	МАОУ СОШ № 163	99,48	98,28	99,75	99,02	98,83	99,07	39	1
665	6658068591	МБВ(С)ОУ В(С)ОШ № 185	99,90	99,89	94,00	99,94	99,89	98,72	53	2
659	6658071876	МАОУ - СОШ № 141	98,62	99,59	94,00	98,84	99,04	98,02	102	3
664	6658017420	МАОУ СОШ № 184 «Новая школа»	98,99	98,34	99,60	97,58	95,48	98,00	103	4
643	6658067728	МАОУ СОШ № 1 имени С.С. Алексева	99,38	99,01	93,81	98,16	98,30	97,73	118	5
646	6658070463	МАОУ СОШ № 11	99,77	98,24	94,00	98,62	97,97	97,72	120	6
658	6658041751	МАОУ СОШ № 121	100,00	99,92	88,00	99,80	100,00	97,54	133	7

№ в общем перечне	ИНН	Наименование организации	Критерий 1	Критерий 2	Критерий 3	Критерий 4	Критерий 5	Итоговый балл	Место ОО в общем рейтинге	Место ОО в рейтинге муниципалитета
654	6658017170	МАОУ СОШ № 69	100,00	100,00	100,00	91,47	92,49	96,79	224	8
653	6658071315	МАОУ СОШ № 63	98,92	95,74	100,00	96,34	92,90	96,78	227	9
650	6658068584	МАОУ СОШ № 41	94,92	97,40	100,00	96,05	94,48	96,57	250	10
655	6658068601	МАОУ СОШ с углубленным изучением отдельных предметов № 74	99,59	100,00	100,00	89,39	92,62	96,32	276	11
644	6658041832	МАОУ гимназия № 2	98,16	98,01	94,00	94,97	93,50	95,73	343	12
662	6658066139	МАОУ – СОШ № 168	97,77	92,71	93,72	95,58	93,72	94,70	441	13
660	6658071869	МАОУ СОШ № 143	98,55	99,28	76,00	99,28	98,96	94,41	469	14
652	6658039664	МБОУ - СОШ № 57	99,51	96,11	82,00	97,57	96,23	94,28	484	15
651	6658071844	МАОУ СОШ № 48	98,38	94,56	88,00	94,84	92,94	93,74	547	16
645	6658026633	МАОУ гимназия № 9	97,79	97,00	82,00	92,96	95,20	92,99	624	17
666	665801001	МАОУ Гимназия № 202 «Менталитет»	98,85	97,51	77,12	95,00	93,28	92,35	685	18
663	6658071107	МАОУ СОШ № 171	98,70	94,52	82,00	93,64	91,53	92,08	714	19
657	6658064981	МАОУ гимназия № 116	97,48	92,04	88,00	90,55	91,11	91,84	727	20
647	6658068545	МАОУ лицей № 12	95,27	83,01	100,00	91,41	80,94	90,13	860	21

Динамика баллов по критериям НОКО по муниципальному образованию представлена в таблице ниже.

Критерии НОКО	Кол-во ОО в НОКО-2021	Кол-во ОО в НОКО-2024	<i>Динамика результатов</i>
	21	21	
	<b>Результаты НОКО-2021</b>	<b>Результаты НОКО-2024</b>	
Критерий 1. Открытость и доступность информации об организации	94,41	98,54	4,12
Критерий 2. Комфортность условий предоставления услуг	90,95	96,73	5,78
Критерий 3. Доступность услуг для инвалидов	65,94	91,27	25,33

Критерий 4. Доброжелательность, вежливость работников организации	93,25	95,64	2,38
Критерий 5. Удовлетворенность условиями оказания услуг	90,76	94,76	3,99
<b>Итоговый балл</b>	87,07	95,39	8,32

По результатам НОКО-2024 итоговый балл муниципалитета увеличился на 8,32 балла: с 87,07 до 95,39. Положительная динамика наблюдается по Критерию 3. Доступность услуг для инвалидов: организации муниципалитета повысили уровень доступности услуг для инвалидов, за счет чего увеличился итоговый балл с 65,94 на 91,27. Наиболее высокие оценки были получены по Критерию 3. Доступность услуг для инвалидов - 91,27балла (от 65,94балла до 91,27 балла по организациям) и Критерию 2. Комфортность условий предоставления услуг - 96,73 (от 90,95 балла до 96,73балла по организациям).

### **Основные недостатки, выявленные в муниципальном образовании:**

1. По **Критерию 1. Открытость и доступность информации об организации** установлено, что на официальных сайтах образовательных организаций не размещена/размещена не в полном объеме/размещена не актуальная следующая информация:

– Информация о методических и иных документах, разработанных образовательной организацией для обеспечения образовательного процесса, а также рабочей программы воспитания и календарного плана воспитательной работы, включаемых в основные образовательные программы в соответствии с частью 1 статьи 12.1 Федерального закона от 29 декабря 2012 г. № 273-ФЗ «Об образовании в Российской Федерации», в виде электронного документа (2 организации: МАОУ СОШ № 143, МАОУ - СОШ № 141);

– Информация об условиях питания обучающихся, в том числе инвалидов и лиц с ограниченными возможностями здоровья (3 организации: МАОУ Гимназия № 202 «Менталитет», МАОУ гимназия № 2, МАОУ СОШ № 1 имени С.С. Алексеева);

– Информация о заключенных и планируемых к заключению договорах с иностранными и (или) международными организациями по вопросам образования (2 организации: МАОУ СОШ № 143, МАОУ - СОШ № 141 );

– Информация о международной аккредитации образовательных программ (при наличии) (2 организации: МАОУ СОШ № 143, МАОУ - СОШ № 141);

– Информация о количестве вакантных мест для приема (перевода) по каждой образовательной программе, профессии, специальности, направлению подготовки (на места, финансируемые за счет бюджетных ассигнований федерального бюджета, бюджетов субъектов Российской Федерации, местных бюджетов, по договорам об образовании за счет средств физических и (или) юридических лиц) (4 организации: МАОУ Гимназия № 202 «Менталитет», МАОУ СОШ с углубленным изучением отдельных предметов № 74, МАОУ СОШ № 143, МАОУ - СОШ № 141);

– Информация о наличии и условиях предоставления обучающимся стипендий, мер социальной поддержки (2 организации: МАОУ СОШ № 143, МАОУ - СОШ № 141 )

2. По **Критерию 1. Открытость и доступность информации об организации** установлено, что официальных сайтах образовательных организаций отсутствуют/не функционируют следующие способы дистанционного взаимодействия с получателями услуг:

– Электронной почты (2 организации: МАОУ лицей № 12, МАОУ СОШ № 41 );

– Номер телефона (3 организации: МАОУ – СОШ № 168, МАОУ СОШ № 41, МАОУ СОШ № 171 ).

3. По **Критерию 2. Комфортность условий предоставления услуг** установлено, что в организациях отсутствуют следующие условия комфортности предоставления услуг:

– наличие и понятность навигации внутри организации (9 организации: МАОУ Гимназия № 202 «Менталитет», МАОУ гимназия № 9, МБОУ - СОШ № 57, МАОУ СОШ № 121, МАОУ – СОШ № 168, МАОУ лицей № 12, МАОУ СОШ № 171, МАОУ СОШ № 48, МАОУ СОШ № 143 ).

4. По **Критерию 2. Комфортность условий предоставления услуг** установлено, что участники образовательной деятельности не в полной мере удовлетворены комфортностью предоставления услуг в помещениях организации (19 организаций: МАОУ Гимназия № 202 «Менталитет», МАОУ СОШ № 184 «Новая школа», МАОУ гимназия № 9, МБОУ - СОШ № 57, МАОУ СОШ № 121, МАОУ гимназия № 2, МАОУ гимназия № 116, МАОУ – СОШ № 168, МАОУ СОШ № 1 имени С.С. Алексеева, МАОУ лицей № 12, МАОУ СОШ № 41, МБВ(С)ОУ В(С)ОШ № 185, МАОУ СОШ № 11, МАОУ СОШ № 163, МАОУ СОШ № 171, МАОУ СОШ № 63, МАОУ СОШ № 48, МАОУ СОШ № 143, МАОУ - СОШ № 141).

5. По **Критерию 3. Доступность для инвалидов** установлено, что помещения и территория организаций муниципального образования не в полной мере оборудованы с учетом доступности услуг для инвалидов. По результатам натурного наблюдения установлено, что в организации отсутствуют следующие показатели:

– оборудование входных групп пандусами (подъемными платформами) (7 организаций: МБОУ - СОШ № 57, МАОУ СОШ № 121, МАОУ гимназия № 116, МБВ(С)ОУ В(С)ОШ № 185, МАОУ СОШ № 11, МАОУ СОШ № 143, МАОУ - СОШ № 141);

– наличие выделенных стоянок для автотранспортных средств инвалидов (4 организации: МАОУ гимназия № 9, МБОУ - СОШ № 57, МАОУ СОШ № 171, МАОУ СОШ № 48 );

– наличие адаптированных лифтов, поручней, расширенных дверных проемов (1 организация: МАОУ СОШ № 143 );

– наличие сменных кресел-колясок (4 организации: МАОУ гимназия № 9, МАОУ СОШ № 1 имени С.С. Алексеева, МАОУ СОШ № 171, МАОУ СОШ № 143);

– наличие специально оборудованных для инвалидов санитарно-гигиенических помещений (10 организаций: МАОУ Гимназия № 202 «Менталитет», МАОУ гимназия № 9, МБОУ - СОШ № 57, МАОУ СОШ № 121, МАОУ гимназия № 2, МАОУ гимназия № 116, МАОУ – СОШ № 168, МАОУ СОШ № 171, МАОУ СОШ № 48, МАОУ СОШ № 143 );

– дублирование для инвалидов по слуху и зрению звуковой и зрительной информации (2 организации: МАОУ гимназия № 9, МАОУ СОШ № 163);

– дублирование надписей, знаков и иной текстовой и графической информации знаками, выполненными рельефно-точечным шрифтом Брайля (10 организаций: МАОУ

Гимназия № 202 «Менталитет», МАОУ гимназия № 9, МБОУ - СОШ № 57, МАОУ гимназия № 2, МАОУ гимназия № 116, МАОУ – СОШ № 168, МАОУ СОШ № 41, МАОУ СОШ № 171, МАОУ СОШ № 48, МАОУ СОШ № 143 );

– возможность предоставления инвалидам по слуху (слуху и зрению) услуг сурдопереводчика (тифлосурдопереводчика) (2 организации: МАОУ Гимназия № 202 «Менталитет», МАОУ гимназия № 9).

6. По **Критерию 4. Доброжелательность, вежливость работников организации** установлено, что участники образовательной деятельности не в полной мере удовлетворены доброжелательностью и вежливостью работников образовательной организации (21 организация: 665801001 МАОУ Гимназия № 202 «Менталитет», МАОУ СОШ № 69, МАОУ СОШ № 184 «Новая школа", МАОУ гимназия № 9, МБОУ - СОШ № 57, МАОУ СОШ № 121, МАОУ гимназия № 2, МАОУ гимназия № 116, МАОУ – СОШ № 168, МАОУ СОШ № 1 имени С.С. Алексеева, МАОУ лицей № 12, МАОУ СОШ № 41, МБВ(С)ОУ В(С)ОШ № 185, МАОУ СОШ с углубленным изучением отдельных предметов № 74, МАОУ СОШ № 11, МАОУ СОШ № 163, МАОУ СОШ № 171, МАОУ СОШ № 63, МАОУ СОШ № 48, МАОУ СОШ № 143, МАОУ - СОШ № 141)

7. По **Критерию 5. Удовлетворенность условиями осуществления образовательной деятельности** установлено, что в образовательных организациях не созданы условия для готовности получателей рекомендовать организацию (19 организаций: 665801001 МАОУ Гимназия № 202 «Менталитет», МАОУ СОШ № 69, МАОУ СОШ № 184 «Новая школа", МАОУ гимназия № 9, МБОУ - СОШ № 57, МАОУ гимназия № 2, МАОУ гимназия № 116, МАОУ – СОШ № 168, МАОУ СОШ № 1 имени С.С. Алексеева, МАОУ лицей № 12, МАОУ СОШ № 41, , МАОУ СОШ с углубленным изучением отдельных предметов № 74, МАОУ СОШ № 11, МАОУ СОШ № 163, МАОУ СОШ № 171, МАОУ СОШ № 63, МАОУ СОШ № 48, МАОУ СОШ № 143, МАОУ - СОШ № 141).

8. По **Критерию 5. Удовлетворенность условиями осуществления образовательной деятельности** установлено, что организационные условия осуществления образовательной деятельности в образовательных учреждениях (**график работы**) скорее не удовлетворяют получателей услуг (19 организаций: 665801001 МАОУ Гимназия № 202 «Менталитет», МАОУ СОШ № 69, МАОУ СОШ № 184 «Новая школа", МАОУ гимназия № 9, МБОУ - СОШ № 57, МАОУ гимназия № 2, МАОУ гимназия № 116, МАОУ – СОШ № 168, МАОУ СОШ № 1 имени С.С. Алексеева, МАОУ лицей № 12, МАОУ СОШ № 41, , МАОУ СОШ с углубленным изучением отдельных предметов № 74, МАОУ СОШ № 11, МАОУ СОШ № 163, МАОУ СОШ № 171, МАОУ СОШ № 63, МАОУ СОШ № 48, МАОУ СОШ № 143, МАОУ - СОШ № 141).



9. По дополнительному параметру независимой оценки **«Удовлетворенность работой образовательной организации с родителями»** установлено, что участники образовательной деятельности оценили работу организации на «отлично»: средний балл муниципалитета по параметру составил 95,24. В общем рейтинге муниципалитет занимает 23 место.

10. По завершению аудита сайта образовательной организации по дополнительному показателю НОКО **«Популяризация сайта bus.gov.ru на официальных сайтах образовательных организаций»** были выявлены следующие недостатки:

– Отсутствие кликабельного баннера с переходом на карточку образовательной организации сайта bus.gov.ru, на котором реализована возможность оставить отзыв гражданами о качестве условий осуществления образовательной деятельности, предоставляемых образовательными организациями, с приглашением заинтересованных лиц воспользоваться предоставленным ресурсом и принять участие в оценке деятельности образовательных организаций (1 организация: МАОУ Гимназия № 202 «Менталитет»)

– Отсутствие QR-кода для оценки качества условий предоставления услуг каждой конкретной организацией их получателями, которые дают возможность открыть страницу организации на официальном сайте для размещения информации о государственных и муниципальных учреждениях в сети «Интернет» www.bus.gov.ru в соответствии с методическими рекомендациями Минпросвещения РФ от 2024 года (на главной странице сайта) (8 организации: МАОУ Гимназия № 202 «Менталитет», МАОУ СОШ № 1 имени С.С. Алексеева, МАОУ СОШ № 41, МАОУ СОШ с углубленным изучением отдельных предметов № 74, МАОУ СОШ № 11, МАОУ СОШ № 171, МАОУ СОШ № 143, МАОУ - СОШ № 141).

Проанализировав полученные данные, региональный оператор провел работу с организациями по устранению выявленных недостатков по показателю НОКО **«Популяризация сайта bus.gov.ru на официальных сайтах образовательных организаций»**. Организации запланировали мероприятия по устранению недостатков до окончания НОКО.

## МО г. Екатеринбург\_Железнодорожный район

В рейтинге среди всех муниципальных образований Свердловской области Железнодорожный район занимает **6** место.

### Среднее значение баллов по критериям НОКО-2024:

№ п/п	Наименование критерия	Балл
1	Открытость и доступность информации об организации	98,73
2	Комфортность условий предоставления услуг	96,91
3	Доступность для инвалидов	91,45
4	Доброжелательность, вежливость работников организации	95,92
5	Удовлетворенность условиями осуществления образовательной деятельности	95,58

На территории муниципального образования опрошено 11342 респондента (обучающихся и их родителей/законных представителей).

Итоговый интегральный показатель по результатам НОКО-2024 составил 95,92 балла (из 100 максимально возможных). Отклонение от нормативного показателя – 4,08%. В 2021 году интегральный показатель составлял 84,56 балла (из 100 максимально возможных), отклонение от нормативного показателя – 15,44%.

Ранжирование организаций внутри муниципалитета по значению интегрального показателя:

№ в общем перечне	ИНН	Наименование организации	Критерий 1	Критерий 2	Критерий 3	Критерий 4	Критерий 5	Итоговый балл	Место ОО в общем рейтинге	Место ОО в рейтинге муниципалитета
684	6659126581	МАОУ СОШ № 183	99,67	99,59	100,00	99,80	99,57	99,73	11	1
678	6659038511	МБОУ – СОШ № 149	99,65	99,37	99,69	98,93	98,94	99,32	32	2
680	6659033305	МАОУ СОШ с углубленным изучением отдельных предметов № 166	99,63	98,58	100,00	98,85	98,46	99,10	36	3
677	6659039040	МАОУ – СОШ № 148	99,42	98,97	100,00	98,55	98,45	99,08	38	4
667	6659039089	МАОУ СОШ № 4 с углубленным изучением отдельных предметов	99,72	99,74	94,00	99,38	99,40	98,45	75	5

№ в общем перечне	ИНН	Наименование организации	Критерий 1	Критерий 2	Критерий 3	Критерий 4	Критерий 5	Итоговый балл	Место ОО в общем рейтинге	Место ОО в рейтинге муниципалитета
672	6659039032	МБОУ СОШ № 119	99,50	99,33	94,00	99,36	97,75	97,99	106	6
670	6659042162	МБОУ СОШ № 83	99,50	99,08	94,00	98,85	98,32	97,95	111	7
685	6659042155	МАОУ СОШ № 208 с углубленным изучением отдельных предметов	99,59	97,31	94,00	99,21	98,16	97,65	127	8
671	6659016243	МАОУ Гимназия № 104	99,22	96,83	98,80	95,80	96,71	97,47	140	9
668	6659039120	МАОУ СОШ с углубленным изучением отдельных предметов № 50	99,32	98,72	93,58	98,08	96,97	97,33	160	10
669	6659037010	МБОУ СОШ № 75	98,87	97,55	94,00	97,16	95,26	96,57	251	11
673	6659039346	МАОУ СОШ с углубленным изучением отдельных предметов № 122	98,92	94,74	93,09	95,44	93,20	95,08	408	12
679	6659037684	МАОУ Гимназия № 155	98,81	98,00	86,00	96,60	95,66	95,01	415	13
675	6659039057	МБОУ СОШ № 129	95,78	94,30	94,00	94,60	92,90	94,32	482	14
686	6659044120	МБОУ СОШ № 221	99,10	99,05	74,00	98,86	99,06	94,01	511	15
683	6659037028	МБОУ СОШ № 179	97,22	95,40	94,00	92,62	90,20	93,89	525	16
674	6659044106	МБОУ СОШ № 127	95,57	90,95	99,24	93,71	87,84	93,46	572	17
682	6659039071	МАОУ гимназия № 174 имени Л.Я. Драпкина	97,85	91,78	100,00	89,11	86,03	92,95	632	18
642	6659035461	МАОУ СОШ № 30	98,11	97,45	78,00	96,48	94,28	92,86	637	19
681	6659035052	МАОУ СОШ №170 с углубленным изучением отдельных предметов	98,83	90,97	80,00	94,97	92,39	91,43	763	20
676	6659039064	МАОУ СОШ № 147	99,08	97,32	60,00	98,94	97,58	90,58	831	21

Динамика баллов по критериям НОКО по муниципальному образованию представлена в таблице ниже.

Критерии НОКО	Кол-во ОО в НОКО-2021	Кол-во ОО в НОКО-2024	<i>Динамика результатов</i>
	21	21	
	<b>Результаты НОКО-2021</b>	<b>Результаты НОКО-2024</b>	

Критерий 1. Открытость и доступность информации об организации	93,75	98,73	4,98
Критерий 2. Комфортность условий предоставления услуг	87,24	96,91	9,67
Критерий 3. Доступность услуг для инвалидов	60,27	91,45	31,18
Критерий 4. Доброжелательность, вежливость работников организации	91,82	96,92	5,10
Критерий 5. Удовлетворенность условиями оказания услуг	89,73	95,58	5,85
<b>Итоговый балл</b>	<b>84,56</b>	<b>95,92</b>	<b>11,35</b>

По результатам НОКО-2024 итоговый балл муниципалитета увеличился на 11,35 балла: с 84,56 до 95,92. Положительная динамика наблюдается по Критерию 3. Доступность услуг для инвалидов: организации муниципалитета повысили уровень доступности услуг для инвалидов, за счет чего увеличился итоговый балл с 60,27 на 91,45. Наиболее высокие оценки были получены по Критерию 3. Доступность услуг для инвалидов - 91,45балла (от 60,27 балла до 91,45балла по организациям) и Критерию 2. Комфортность условий предоставления услуг - 96,91 (от 87,24 балла до 96,91 балла по организациям).

## **Основные недостатки, выявленные в муниципальном образовании:**

1. По **Критерию 1. Открытость и доступность информации об организации** установлено, что на официальных сайтах образовательных организаций не размещена/размещена не в полном объеме/размещена не актуальная следующая информация:

- Информация о руководителе образовательной организации, его заместителях, руководителях филиалов, представительств образовательной организации (при их наличии), в том числе: фамилия, имя, отчество (при наличии) руководителя, его заместителей; должность руководителя, его заместителей; контактные телефоны; адреса электронной почты) (1 организация: МБОУ СОШ № 179);

- Информация об условиях питания обучающихся, в том числе инвалидов и лиц с ограниченными возможностями здоровья (5 организаций: МАОУ СОШ № 30, МАОУ – СОШ № 148, МБОУ СОШ № 129, МАОУ СОШ № 147, МБОУ СОШ № 127 );

- Информация об обеспечении доступа в здания образовательной организации инвалидов и лиц с ограниченными возможностями здоровья (2 организации: МБОУ СОШ № 129, МБОУ СОШ № 127);

- Информация о специальных условиях питания (2 организации: МБОУ СОШ № 129, МБОУ СОШ № 127);

- Информация о специальных условиях охраны здоровья (2 организации: МБОУ СОШ № 129, МБОУ СОШ № 127);

- Информация о доступе к информационным системам и информационно-телекоммуникационным сетям, приспособленным для использования инвалидами и лицами с ограниченными возможностями здоровья (2 организации: МБОУ СОШ № 129, МБОУ СОШ № 127);

- Информация об электронных образовательных ресурсах, к которым обеспечивается доступ инвалидов и лиц с ограниченными возможностями здоровья (2 организации: МБОУ СОШ № 129, МБОУ СОШ № 127);

- Информация о наличии специальных технических средств обучения коллективного и индивидуального пользования (2 организации: МБОУ СОШ № 129, МБОУ СОШ № 127);

- О наличии условий для беспрепятственного доступа в общежитие, интернат (2 организации: МБОУ СОШ № 129, МБОУ СОШ № 127);

- Информация о количестве жилых помещений в общежитии, интернате, приспособленных для использования инвалидами и лицами с ограниченными возможностями здоровья (2 организации: МБОУ СОШ № 129, МБОУ СОШ № 127);

- Информация о количестве вакантных мест для приема (перевода) по каждой образовательной программе, профессии, специальности, направлению подготовки (на места,

финансируемые за счет бюджетных ассигнований федерального бюджета, бюджетов субъектов Российской Федерации, местных бюджетов, по договорам об образовании за счет средств физических и (или) юридических лиц) (6 организаций: МБОУ СОШ № 179, МАОУ Гимназия № 155, МБОУ СОШ № 129, МБОУ СОШ № 127, МБОУ СОШ № 221, МАОУ СОШ № 183).

2. По **Критерию 1. Открытость и доступность информации об организации** установлено, что официальных сайтах образовательных организаций отсутствуют/не функционируют следующие способы дистанционного взаимодействия с получателями услуг:

– Электронной почты (2 организации: МАОУ СОШ № 208 с углубленным изучением отдельных предметов, МБОУ СОШ № 221).

3. По **Критерию 2. Комфортность условий предоставления услуг** установлено, что в организациях отсутствуют следующие условия комфортности предоставления услуг:

– наличие и понятность навигации внутри организации (3 организации: МАОУ СОШ № 147, МАОУ СОШ с углубленным изучением отдельных предметов № 50, МАОУ СОШ № 183 ).

4. По **Критерию 2. Комфортность условий предоставления услуг** установлено, что участники образовательной деятельности не в полной мере удовлетворены комфортностью предоставления услуг в помещениях организации (21 организация: МАОУ Гимназия № 104, МАОУ СОШ с углубленным изучением отдельных предметов № 166, МАОУ СОШ №170 с углубленным изучением отдельных предметов, МАОУ СОШ № 30, МБОУ СОШ № 75, МБОУ СОШ № 179, МАОУ Гимназия № 155, МБОУ – СОШ № 149, МБОУ СОШ № 119, МАОУ – СОШ № 148, МБОУ СОШ № 129, МАОУ СОШ № 147, МАОУ гимназия № 174 имени Л.Я. Драпкина, МАОУ СОШ № 4 с углубленным изучением отдельных предметов, МАОУ СОШ с углубленным изучением отдельных предметов № 50, МАОУ СОШ с углубленным изучением отдельных предметов № 122, МАОУ СОШ № 208 с углубленным изучением отдельных предметов, МБОУ СОШ № 83, МБОУ СОШ № 127, МБОУ СОШ № 221, МАОУ СОШ № 183).

5. По **Критерию 3. Доступность для инвалидов** установлено, что помещения и территория организаций муниципального образования не в полной мере оборудованы с учетом доступности услуг для инвалидов. По результатам натурного наблюдения установлено, что в организации отсутствуют следующие показатели:

– оборудование входных групп пандусами (подъемными платформами) (1 организация: МАОУ СОШ № 147 );

– наличие выделенных стоянок для автотранспортных средств инвалидов (13 организаций: МАОУ СОШ №170 с углубленным изучением отдельных предметов, МАОУ СОШ № 30, МБОУ СОШ № 179, МАОУ Гимназия № 155, МБОУ СОШ № 119, МБОУ СОШ № 129, МАОУ СОШ № 147, МАОУ СОШ № 4 с углубленным изучением отдельных предметов, МАОУ СОШ с углубленным изучением отдельных предметов № 50, МАОУ СОШ с

углубленным изучением отдельных предметов № 122, МАОУ СОШ № 208 с углубленным изучением отдельных предметов, МБОУ СОШ № 83, МБОУ СОШ № 221);

– наличие адаптированных лифтов, поручней, расширенных дверных проемов (2 организации: МБОУ СОШ № 75, МБОУ СОШ № 221);

– наличие сменных кресел-колясок (1 организация: МАОУ СОШ № 147);

– наличие специально оборудованных для инвалидов санитарно-гигиенических помещений (3 организации: МАОУ СОШ №170 с углубленным изучением отдельных предметов, МАОУ СОШ № 147, МБОУ СОШ № 221);

– дублирование для инвалидов по слуху и зрению звуковой и зрительной информации (8 организаций: МАОУ СОШ №170 с углубленным изучением отдельных предметов, МАОУ СОШ № 30, МАОУ Гимназия № 155, МАОУ – СОШ № 148, МАОУ СОШ № 147, МАОУ СОШ с углубленным изучением отдельных предметов № 50, МБОУ СОШ № 83, МБОУ СОШ № 221);

– дублирование надписей, знаков и иной текстовой и графической информации знаками, выполненными рельефно-точечным шрифтом Брайля (7 организаций: МАОУ СОШ №170 с углубленным изучением отдельных предметов, МАОУ СОШ № 30, МБОУ СОШ № 179, МАОУ Гимназия № 155, МАОУ СОШ № 147, МАОУ гимназия № 174 имени Л.Я. Драпкина, МБОУ СОШ № 221 );

– возможность предоставления инвалидам по слуху (слуху и зрению) услуг сурдопереводчика (тифлосурдопереводчика) (1 организация: МАОУ СОШ № 147);

– помощь, оказываемая работниками организации, прошедшими необходимое обучение (инструктирование) по сопровождению инвалидов в помещениях организации и на прилегающей территории (1 организация: МАОУ СОШ № 30).

**6. По Критерию 4. Доброжелательность, вежливость работников организации** установлено, что участники образовательной деятельности не в полной мере удовлетворены доброжелательностью и вежливостью работников образовательной организации (21 организация: МАОУ Гимназия № 104, МАОУ СОШ с углубленным изучением отдельных предметов № 166, МАОУ СОШ №170 с углубленным изучением отдельных предметов, МАОУ СОШ № 30, МБОУ СОШ № 75, МБОУ СОШ № 179, МАОУ Гимназия № 155, МБОУ – СОШ № 149, МБОУ СОШ № 119, МАОУ – СОШ № 148, МБОУ СОШ № 129, МАОУ СОШ № 147, МАОУ гимназия № 174 имени Л.Я. Драпкина, МАОУ СОШ № 4 с углубленным изучением отдельных предметов, МАОУ СОШ с углубленным изучением отдельных предметов № 50, МАОУ СОШ с углубленным изучением отдельных предметов № 122, МАОУ СОШ № 208 с углубленным изучением отдельных предметов, МБОУ СОШ № 83, МБОУ СОШ № 127, МБОУ СОШ № 221, МАОУ СОШ № 183)

7. По **Критерию 5. Удовлетворенность условиями осуществления образовательной деятельности** установлено, что в образовательных организациях не созданы условия для готовности получателей рекомендовать организацию (21 организация: МАОУ Гимназия № 104, МАОУ СОШ с углубленным изучением отдельных предметов № 166, МАОУ СОШ №170 с углубленным изучением отдельных предметов, МАОУ СОШ № 30, МБОУ СОШ № 75, МБОУ СОШ № 179, МАОУ Гимназия № 155, МБОУ – СОШ № 149, МБОУ СОШ № 119, МАОУ – СОШ № 148, МБОУ СОШ № 129, МАОУ СОШ № 147, МАОУ гимназия № 174 имени Л.Я. Драпкина, МАОУ СОШ № 4 с углубленным изучением отдельных предметов, МАОУ СОШ с углубленным изучением отдельных предметов № 50, МАОУ СОШ с углубленным изучением отдельных предметов № 122, МАОУ СОШ № 208 с углубленным изучением отдельных предметов, МБОУ СОШ № 83, МБОУ СОШ № 127, МБОУ СОШ № 221, МАОУ СОШ № 183).

8. По **Критерию 5. Удовлетворенность условиями осуществления образовательной деятельности** установлено, что организационные условия осуществления образовательной деятельности в образовательных учреждениях (**график работы**) скорее не удовлетворяют получателей услуг (21 организация: МАОУ Гимназия № 104, МАОУ СОШ с углубленным изучением отдельных предметов № 166, МАОУ СОШ №170 с углубленным изучением отдельных предметов, МАОУ СОШ № 30, МБОУ СОШ № 75, МБОУ СОШ № 179, МАОУ Гимназия № 155, МБОУ – СОШ № 149, МБОУ СОШ № 119, МАОУ – СОШ № 148, МБОУ СОШ № 129, МАОУ СОШ № 147, МАОУ гимназия № 174 имени Л.Я. Драпкина, МАОУ СОШ № 4 с углубленным изучением отдельных предметов, МАОУ СОШ с углубленным изучением отдельных предметов № 50, МАОУ СОШ с углубленным изучением отдельных предметов № 122, МАОУ СОШ № 208 с углубленным изучением отдельных предметов, МБОУ СОШ № 83, МБОУ СОШ № 127, МБОУ СОШ № 221, МАОУ СОШ № 183).

9. По дополнительному параметру независимой оценки **«Удовлетворенность работой образовательной организации с родителями»** установлено, что участники образовательной деятельности оценили работу организации на «отлично»: средний балл муниципалитета по параметру составил 96,06. В общем рейтинге муниципалитет занимает 8 место.

10. По завершению аудита сайта образовательной организации по дополнительному показателю НОКО **«Популяризация сайта bus.gov.ru на официальных сайтах образовательных организаций»** были выявлены следующие недостатки:

– Отсутствие QR-кода для оценки качества условий предоставления услуг каждой конкретной организацией их получателями, которые дают возможность открыть страницу организации на официальном сайте для размещения информации о государственных и муниципальных учреждениях в сети «Интернет» [www.bus.gov.ru](http://www.bus.gov.ru) в соответствии с методическими рекомендациями Минпросвещения РФ от 2024 года (на главной странице сайта)



(9 организаций: МАОУ СОШ с углубленным изучением отдельных предметов № 166, МАОУ СОШ № 30, МБОУ СОШ № 179, МБОУ СОШ № 119, МБОУ СОШ № 129, МАОУ СОШ № 4 с углубленным изучением отдельных предметов, МБОУ СОШ № 83, МБОУ СОШ № 221, МАОУ СОШ № 183 ).

Проанализировав полученные данные, региональный оператор провел работу с организациями по устранению выявленных недостатков по показателю НОКО **«Популяризация сайта bus.gov.ru на официальных сайтах образовательных организаций»**. Организации запланировали мероприятия по устранению недостатков до окончания НОКО.

## МО г. Екатеринбург\_Кировский район

В рейтинге среди всех муниципальных образований Свердловской области Екатеринбург\_Кировский район занимает **18** место.

### Среднее значение баллов по критериям НОКО-2024:

№ п/п	Наименование критерия	Балл
<b>1</b>	Открытость и доступность информации об организации	97,65
<b>2</b>	Комфортность условий предоставления услуг	93,10
<b>3</b>	Доступность для инвалидов	95,26
<b>4</b>	Доброжелательность, вежливость работников организации	94,70
<b>5</b>	Удовлетворенность условиями осуществления образовательной деятельности	91,73

На территории муниципального образования опрошено 12039 респондентов (обучающихся и их родителей/законных представителей).

Итоговый интегральный показатель по результатам НОКО-2024 составил 94,49 балла (из 100 максимально возможных). Отклонение от нормативного показателя – 5,51%. В 2021 году интегральный показатель составлял 85,89 балла (из 100 максимально возможных), отклонение от нормативного показателя – 14,11%.

Ранжирование организаций внутри муниципалитета по значению интегрального показателя:

№ в общем перечне	ИНН	Наименование организации	Критерий 1	Критерий 2	Критерий 3	Критерий 4	Критерий 5	Итоговый балл	Место ОО в общем рейтинге	Место ОО в рейтинге муниципалитета
687	6660017442	МБОУ - СОШ № 24	99,59	99,02	100,00	99,60	97,30	99,10	37	1
694	6660012116	МБОУ СОШ № 82	99,32	98,13	100,00	98,48	96,90	98,57	65	2
706	6660011426	МАОУ гимназия № 176	99,33	97,76	94,00	98,01	97,00	97,22	174	3
695	6660015519	МАОУ Лицей № 88	98,30	94,87	100,00	95,89	95,34	96,88	211	4
699	6660015981	МАОУ СОШ № 134	96,97	97,76	95,71	96,88	96,24	96,71	236	5
688	6660012941	МАОУ гимназия № 35	98,09	96,18	100,00	94,33	92,90	96,30	281	6
705	6660012050	МАОУ - СОШ № 165	98,41	93,10	98,97	96,26	94,13	96,17	296	7
691	6660015011	МАОУ СОШ № 43 с углубленным изучением отдельных предметов	99,18	96,02	88,00	96,68	96,18	95,21	394	8

№ в общем перечне	ИНН	Наименование организации	Критерий 1	Критерий 2	Критерий 3	Критерий 4	Критерий 5	Итоговый балл	Место ОО в общем рейтинге	Место ОО в рейтинге муниципалитета
697	6660015004	МАОУ СОШ № 125	98,77	93,31	94,00	95,48	93,14	94,94	424	9
702	6660015420	МАОУ - СОШ № 151 с углубленным изучением отдельных предметов	98,72	93,56	94,00	95,15	92,37	94,76	436	10
700	6660015036	МАОУ СОШ № 145 с углубленным изучением отдельных предметов	96,18	90,68	100,00	95,45	90,31	94,52	461	11
707	6660013920	МБВСОУ ЦО «Творчество»	97,88	94,41	98,13	91,23	89,23	94,18	492	12
703	6660016061	МАОУ СОШ № 157	98,11	90,86	98,75	94,12	88,97	94,16	494	13
704	6660016142	МАОУ СОШ с углублённым изучением отдельных предметов № 164	98,84	93,59	88,00	96,16	90,96	93,51	568	14
689	6660013769	МБОУ - СОШ № 36 имени М.П. Одинцова	96,46	95,95	82,00	97,55	95,05	93,40	576	15
696	6660012797	МАОУ гимназия № 108	96,01	93,75	88,00	95,09	93,91	93,35	583	16
693	6660000255	МАОУ - Гимназия № 47	97,50	87,66	100,00	90,80	85,46	92,28	693	17
698	6660011024	МАОУ Лицей № 130	97,85	85,97	94,00	91,47	90,83	92,02	718	18
701	6660011257	МАОУ СОШ № 146	95,28	89,99	93,54	92,56	87,38	91,75	738	19
692	6660004387	МАОУ - Гимназия № 45	96,72	87,22	99,41	88,83	84,83	91,40	769	20
690	6660013649	МАОУ гимназия № 37	93,18	85,38	94,00	88,68	77,92	87,83	940	21

Динамика баллов по критериям НОКО по муниципальному образованию представлена в таблице ниже.

Критерии НОКО	Кол-во ОО в НОКО-2021	Кол-во ОО в НОКО-2024	<i>Динамика результатов</i>
	21	21	
	Результаты НОКО-2021	Результаты НОКО-2024	
Критерий 1. Открытость и доступность информации об организации	93,95	97,65	3,70
Критерий 2. Комфортность условий предоставления услуг	87,45	93,10	5,65

Критерии НОКО	Кол-во ОО в НОКО-2021	Кол-во ОО в НОКО-2024	<i>Динамика результатов</i>
	21	21	
	<b>Результаты НОКО-2021</b>	<b>Результаты НОКО-2024</b>	
Критерий 3. Доступность услуг для инвалидов	67,60	95,26	27,67
Критерий 4. Доброжелательность, вежливость работников организации	91,97	94,70	2,73
Критерий 5. Удовлетворенность условиями оказания услуг	88,49	91,73	3,24
<b>Итоговый балл</b>	85,89	94,49	8,60

По результатам НОКО-2024 итоговый балл муниципалитета увеличился на 8,60 балла: с 85,89 до 94,49. Наибольшая положительная динамика наблюдается по Критерию 3. Доступность услуг для инвалидов: организации муниципалитета повысили уровень доступности услуг для инвалидов, за счет чего увеличился итоговый балл с 67,60 до 95,26. Отрицательная динамика отсутствует. Наиболее высокие оценки были получены по Критерию 1. Открытость и доступность информации об организации - 97,65 балла (от 93,18 балла до 99,59 балла по организациям).

## **Основные недостатки, выявленные в муниципальном образовании:**

1. По **Критерию 1. Открытость и доступность информации об организации** установлено, что на официальных сайтах образовательных организаций не размещена/размещена не в полном объеме/размещена не актуальная следующая информация:

– О специально оборудованных учебных кабинетах” объектов для проведения практических занятий, библиотек, объектов спорта, средств обучения и воспитания, приспособленных для использования инвалидами и лицами с ограниченными возможностями здоровья (МАОУ СОШ № 146, МАОУ СОШ № 145 с углубленным изучением отдельных предметов, МАОУ СОШ № 134);

– Информация об обеспечении доступа в здания образовательной организации инвалидов и лиц с ограниченными возможностями здоровья (МАОУ СОШ № 146, МАОУ гимназия № 37, МБОУ - СОШ № 36 имени М.П. Одинцова, МАОУ СОШ № 145 с углубленным изучением отдельных предметов, МАОУ СОШ № 134);

– Информация о специальных условиях питания (МАОУ СОШ № 146, МАОУ гимназия № 37, МБОУ - СОШ № 36 имени М.П. Одинцова, МАОУ СОШ № 145 с углубленным изучением отдельных предметов, МАОУ СОШ № 134);

– Информация о специальных условиях охраны здоровья (МАОУ СОШ № 146, МАОУ гимназия № 37, МБОУ - СОШ № 36 имени М.П. Одинцова, МАОУ СОШ № 145 с углубленным изучением отдельных предметов, МАОУ СОШ № 134);

– Информация о доступе к информационным системам и информационно-телекоммуникационным сетям, приспособленным для использования инвалидами и лицами с ограниченными возможностями здоровья (МАОУ СОШ № 146, МАОУ гимназия № 37, МБОУ - СОШ № 36 имени М.П. Одинцова, МАОУ СОШ № 145 с углубленным изучением отдельных предметов, МАОУ СОШ № 134);

– Информация об электронных образовательных ресурсах, к которым обеспечивается доступ инвалидов и лиц с ограниченными возможностями здоровья (МАОУ СОШ № 146, МАОУ гимназия № 37, МБОУ - СОШ № 36 имени М.П. Одинцова, МАОУ СОШ № 145 с углубленным изучением отдельных предметов, МАОУ СОШ № 134);

– Информация о наличии специальных технических средств обучения коллективного и индивидуального пользования (МАОУ СОШ № 146, МАОУ гимназия № 37, МБОУ - СОШ № 36 имени М.П. Одинцова, МАОУ СОШ № 145 с углубленным изучением отдельных предметов, МАОУ СОШ № 134);

– О наличии условий для беспрепятственного доступа в общежитие, интернат (МАОУ СОШ № 146, МАОУ гимназия № 37, МБОУ - СОШ № 36 имени М.П. Одинцова, МАОУ СОШ № 145 с углубленным изучением отдельных предметов, МАОУ СОШ № 134);

– Информация о количестве жилых помещений в общежитии, интернате, приспособленных для использования инвалидами и лицами с ограниченными возможностями здоровья (МАОУ гимназия № 37, МБОУ - СОШ № 36 имени М.П. Одинцова);

– Информация о количестве вакантных мест для приема (перевода) по каждой образовательной программе, профессии, специальности, направлению подготовки (на места, финансируемые за счет бюджетных ассигнований федерального бюджета, бюджетов субъектов Российской Федерации, местных бюджетов, по договорам об образовании за счет средств физических и (или) юридических лиц) (МАОУ СОШ № 146, МАОУ - СОШ № 165);

– Информация об объеме образовательной деятельности, финансовое обеспечение которой осуществляется за счет бюджетных ассигнований федерального бюджета, бюджетов субъектов Российской Федерации, местных бюджетов, по договорам об образовании за счет средств физических и (или) юридических лиц (МБОУ СОШ № 82, МАОУ гимназия № 37, МБОУ - СОШ № 36 имени М.П. Одинцова, МАОУ Лицей № 88);

– Информация о поступлении финансовых и материальных средств по итогам финансового года (МАОУ гимназия № 37, МБОУ - СОШ № 36 имени М.П. Одинцова);

– Информация о расходовании финансовых и материальных средств по итогам финансового года (МАОУ гимназия № 37, МБОУ - СОШ № 36 имени М.П. Одинцова).

2. По **Критерию 1. Открытость и доступность информации об организации** установлено, что официальных сайтах образовательных организаций отсутствуют/не функционируют следующие способы дистанционного взаимодействия с получателями услуг:

– Номер телефона (МАОУ гимназия № 108);

– Электронная почта (МАОУ гимназия № 176, МАОУ гимназия № 108).

3. По **Критерию 2. Комфортность условий предоставления услуг** установлено, что в организациях отсутствуют следующие условия комфортности предоставления услуг:

– наличие и понятность навигации внутри организации (МАОУ - Гимназия № 47).

4. По **Критерию 2. Комфортность условий предоставления услуг** установлено, что участники образовательной деятельности не в полной мере удовлетворены комфортностью предоставления услуг в помещениях организации: МАОУ - Гимназия № 47, МАОУ - Гимназия № 45, МАОУ Лицей № 130, МАОУ СОШ № 146, МАОУ гимназия № 176, МАОУ - СОШ № 165, МБОУ СОШ № 82, МАОУ гимназия № 108, МАОУ гимназия № 35, МАОУ гимназия № 37, МБОУ - СОШ № 36 имени М.П. Одинцова, МБВСОУ ЦО «Творчество», МАОУ СОШ № 125, МАОУ СОШ № 43 с углубленным изучением отдельных предметов, МАОУ СОШ № 145 с углубленным изучением отдельных предметов, МАОУ - СОШ № 151 с углубленным изучением отдельных предметов, МАОУ Лицей № 88, МАОУ СОШ № 134, МАОУ СОШ № 157, МАОУ СОШ с углублённым изучением отдельных предметов № 164, МБОУ - СОШ № 24.

5. По **Критерию 3. Доступность для инвалидов** установлено, что помещения и территория организаций муниципального образования не в полной мере оборудованы с учетом доступности услуг для инвалидов. По результатам натурного наблюдения установлено, что в организации отсутствуют следующие показатели:

- наличие выделенных стоянок для автотранспортных средств инвалидов (МАОУ Лицей № 130, МАОУ гимназия № 108, МБОУ - СОШ № 36 имени М.П. Одинцова, МАОУ СОШ № 125, МАОУ СОШ № 43 с углубленным изучением отдельных предметов, МАОУ - СОШ № 151 с углубленным изучением отдельных предметов);

- наличие адаптированных лифтов, поручней, расширенных дверных проемов (МАОУ гимназия № 176, МАОУ гимназия № 108, МБОУ - СОШ № 36 имени М.П. Одинцова, МАОУ СОШ с углублённым изучением отдельных предметов № 164);

- наличие сменных кресел-колясок (МАОУ гимназия № 37, МАОУ СОШ № 43 с углубленным изучением отдельных предметов, МАОУ СОШ с углублённым изучением отдельных предметов № 164);

- наличие специально оборудованных для инвалидов санитарно-гигиенических помещений (МАОУ СОШ № 146, МБОУ - СОШ № 36 имени М.П. Одинцова);

- дублирование для инвалидов по слуху и зрению звуковой и зрительной информации (МБОУ - СОШ № 36 имени М.П. Одинцова).

6. По **Критерию 4. Доброжелательность, вежливость работников организации** установлено, что участники образовательной деятельности не в полной мере удовлетворены доброжелательностью и вежливостью работников следующих организаций: МАОУ - Гимназия № 47, МАОУ - Гимназия № 45, МАОУ Лицей № 130, МАОУ СОШ № 146, МАОУ гимназия № 176, МАОУ - СОШ № 165, МБОУ СОШ № 82, МАОУ гимназия № 108, МАОУ гимназия № 35, МАОУ гимназия № 37, МБОУ - СОШ № 36 имени М.П. Одинцова, МБВСОУ ЦО «Творчество», МАОУ СОШ № 125, МАОУ СОШ № 43 с углубленным изучением отдельных предметов, МАОУ СОШ № 145 с углубленным изучением отдельных предметов, МАОУ - СОШ № 151 с углубленным изучением отдельных предметов, МАОУ Лицей № 88, МАОУ СОШ № 134, МАОУ СОШ № 157

МАОУ СОШ с углублённым изучением отдельных предметов № 164, МБОУ - СОШ № 24.

7. По **Критерию 5. Удовлетворенность условиями осуществления образовательной деятельности** установлено, что в следующих образовательных организациях не созданы условия для готовности получателей рекомендовать организацию: МАОУ - Гимназия № 47, МАОУ - Гимназия № 45, МАОУ Лицей № 130, МАОУ СОШ № 146, МАОУ гимназия № 176, МАОУ - СОШ № 165, МБОУ СОШ № 82, МАОУ гимназия № 108, МАОУ гимназия № 35,

МАОУ гимназия № 37, МБОУ - СОШ № 36 имени М.П. Одинцова, МБВСОУ ЦО «Творчество», МАОУ СОШ № 125, МАОУ СОШ № 43 с углубленным изучением отдельных предметов, МАОУ СОШ № 145 с углубленным изучением отдельных предметов, МАОУ - СОШ № 151 с углубленным изучением отдельных предметов, МАОУ Лицей № 88, МАОУ СОШ № 134, МАОУ СОШ № 157, МАОУ СОШ с углублённым изучением отдельных предметов № 164, МБОУ - СОШ № 24.

8. По **Критерию 5. Удовлетворенность условиями осуществления образовательной деятельности** установлено, что организационные условия осуществления образовательной деятельности в образовательных учреждениях (**график работы**) скорее не удовлетворяют получателей услуг: МАОУ - Гимназия № 47, МАОУ - Гимназия № 45, МАОУ Лицей № 130, МАОУ СОШ № 146, МАОУ гимназия № 176, МАОУ - СОШ № 165, МБОУ СОШ № 82, МАОУ гимназия № 108, МАОУ гимназия № 35, МАОУ гимназия № 37, МБОУ - СОШ № 36 имени М. П. Одинцова, МБВСОУ ЦО «Творчество», МАОУ СОШ № 125, МАОУ СОШ № 43 с углубленным изучением отдельных предметов, МАОУ СОШ № 145 с углубленным изучением отдельных предметов, МАОУ - СОШ № 151 с углубленным изучением отдельных предметов, МАОУ Лицей № 88, МАОУ СОШ № 134, МАОУ СОШ № 157, МАОУ СОШ с углублённым изучением отдельных предметов № 164, МБОУ - СОШ № 24.

9. По дополнительному параметру независимой оценки **«Удовлетворенность работой образовательной организации с родителями»** установлено, что участники образовательной деятельности оценили работу организации на «отлично»: средний балл муниципалитета по параметру составил 92,79. В общем рейтинге муниципалитет занимает 51 место.

10. По завершению аудита сайта образовательной организации по дополнительному показателю НОКО **«Популяризация сайта bus.gov.ru на официальных сайтах образовательных организаций»** были выявлены следующие недостатки:

– Отсутствие QR-кода для оценки качества условий предоставления услуг каждой конкретной организацией их получателями, которые дают возможность открыть страницу организации на официальном сайте для размещения информации о государственных и муниципальных учреждениях в сети «Интернет» [www.bus.gov.ru](http://www.bus.gov.ru) в соответствии с методическими рекомендациями Минпросвещения РФ от 2024 года (на главной странице сайта) (МАОУ СОШ № 146, МАОУ гимназия № 176, МАОУ гимназия № 37, МАОУ СОШ № 125, МАОУ СОШ с углублённым изучением отдельных предметов № 164).

Проанализировав полученные данные, региональный оператор провел работу с организациями по устранению выявленных недостатков по показателю НОКО **«Популяризация сайта bus.gov.ru на официальных сайтах образовательных организаций»**. Организации запланировали мероприятия по устранению недостатков до окончания НОКО.



## МО г. Екатеринбург\_Ленинский район

В рейтинге среди всех муниципальных образований Свердловской области Ленинский район занимает **36** место.

### Среднее значение баллов по критериям НОКО-2024:

№ п/п	Наименование критерия	Балл
<b>1</b>	Открытость и доступность информации об организации	98,09
<b>2</b>	Комфортность условий предоставления услуг	92,81
<b>3</b>	Доступность для инвалидов	89,83
<b>4</b>	Доброжелательность, вежливость работников организации	94,48
<b>5</b>	Удовлетворенность условиями осуществления образовательной деятельности	90,75

На территории муниципального образования опрошено 10824 респондента (обучающихся и их родителей/законных представителей).

Итоговый интегральный показатель по результатам НОКО-2024 составил 93,19 балла (из 100 максимально возможных). Отклонение от нормативного показателя – 6,81%. В 2021 году интегральный показатель составлял 86,01 балла (из 100 максимально возможных), отклонение от нормативного показателя – 13,99%.

Ранжирование организаций внутри муниципалитета по значению интегрального показателя:

№ в общем перечне	ИНН	Наименование организации	Критерий 1	Критерий 2	Критерий 3	Критерий 4	Критерий 5	Итоговый балл	Место ОО в общем рейтинге	Место ОО в рейтинге муниципалитета
721	6661061902	МАОУ гимназия № 120	99,76	99,15	100,00	99,03	99,13	99,41	28	1
722	6661058674	МАОУ СОШ № 140 с углубленным изучением отдельных предметов	99,36	99,68	100,00	98,96	98,95	99,39	30	2
716	6661064854	МАОУ СОШ № 65 с углубленным изучением отдельных предметов	99,60	99,10	94,00	99,70	99,26	98,33	84	3
723	6661063674	МБОУ - СОШ № 154	99,10	94,66	100,00	96,36	92,58	96,54	255	4

№ в общем перечне	ИНН	Наименование организации	Критерий 1	Критерий 2	Критерий 3	Критерий 4	Критерий 5	Итоговый балл	Место ОО в общем рейтинге	Место ОО в рейтинге муниципалитета
718	6661065382	МАОУ СОШ № 85	98,64	92,33	100,00	94,51	90,04	95,10	406	5
724	6661059163	МАОУ лицей № 159	97,46	92,49	100,00	94,58	90,74	95,05	410	6
710	6661059156	МАОУ - СОШ № 10 с углубленным изучением отдельных предметов	98,56	94,28	88,00	96,54	94,27	94,33	480	7
717	6661057134	МАОУ гимназия № 70	98,36	92,14	92,98	95,81	92,14	94,29	483	8
712	6661058667	МАОУ СОШ № 17 с углубленным изучением отдельных предметов	99,53	99,45	74,00	98,58	97,78	93,87	528	9
715	6661059149	МАОУ СОШ № 64	98,24	92,10	94,00	95,03	89,97	93,87	528	9
725	6661055708	МБОУ гимназия № 161	98,82	94,48	80,38	94,89	92,74	92,26	695	10
719	6661058709	МАОУ - СОШ № 93	98,45	91,56	88,00	93,90	89,29	92,24	698	11
726	6661012180	МАОУ - лицей № 173	96,36	90,08	93,32	91,97	85,84	91,51	759	12
714	6664041936	МБОУ - СОШ № 55	98,56	94,50	75,74	93,28	91,73	90,76	820	13
709	6661058882	МБОУ гимназия № 5	96,73	88,43	93,52	87,92	82,24	89,77	874	14
727	6661057127	МАОУ СОШ № 175	96,12	86,12	88,00	88,90	85,21	88,87	910	15
708	6661060056	МАОУ лицей № 3	97,06	89,30	67,69	92,14	85,29	86,30	976	16
720	6661058699	МАОУ Лицей № 109	94,93	80,68	87,36	88,51	76,33	85,56	991	17

Динамика баллов по критериям НОКО по муниципальному образованию представлена в таблице ниже.

Критерии НОКО	Кол-во ОО в НОКО-2021	Кол-во ОО в НОКО-2024	<i>Динамика результатов</i>
	18	18	
	<b>Результаты НОКО-2021</b>	<b>Результаты НОКО-2024</b>	
Критерий 1. Открытость и доступность информации об организации	94,53	98,09	3,56
Критерий 2. Комфортность условий предоставления услуг	89,58	92,81	3,22
Критерий 3. Доступность услуг для инвалидов	63,66	89,83	26,17

Критерий 4. Доброжелательность, вежливость работников организации	92,21	94,48	2,27
Критерий 5. Удовлетворенность условиями оказания услуг	90,05	90,75	0,70
<b>Итоговый балл</b>	86,01	93,19	7,19

По результатам НОКО-2024 итоговый балл муниципалитета увеличился на 7,19 балла: с 86,01 до 93,19. Наибольшая положительная динамика наблюдается по Критерию 3. Доступность услуг для инвалидов: организации муниципалитета повысили уровень доступности услуг для инвалидов, за счет чего увеличился итоговый балл с 63,66 до 89,83. Отрицательная динамика отсутствует. Наиболее высокие оценки были получены по Критерию 1. Открытость и доступность информации об организации - 98,09 балла (от 94,93 балла до 99,76 балла по организациям).

## **Основные недостатки, выявленные в муниципальном образовании:**

1. По **Критерию 1. Открытость и доступность информации об организации** установлено, что на официальных сайтах образовательных организаций не размещена/размещена не в полном объеме/размещена не актуальная следующая информация:

– Информация о количестве вакантных мест для приема (перевода) по каждой образовательной программе, профессии, специальности, направлению подготовки (на места, финансируемые за счет бюджетных ассигнований федерального бюджета, бюджетов субъектов Российской Федерации, местных бюджетов, по договорам об образовании за счет средств физических и (или) юридических лиц) (МАОУ лицей № 3);

– Информация об объеме образовательной деятельности, финансовое обеспечение которой осуществляется за счет бюджетных ассигнований федерального бюджета, бюджетов субъектов Российской Федерации, местных бюджетов, по договорам об образовании за счет средств физических и (или) юридических лиц (МАОУ - лицей № 173, МАОУ СОШ № 175);

– Информация о поступлении финансовых и материальных средств по итогам финансового года (МАОУ - лицей № 173, МАОУ СОШ № 175);

– Информация о расходовании финансовых и материальных средств по итогам финансового года Копия плана финансово-хозяйственной деятельности образовательной организации, утвержденного в установленном законодательством Российской Федерации порядке, или бюджетной сметы образовательной организации (МАОУ - лицей № 173, МАОУ СОШ № 175).

2. По **Критерию 2. Комфортность условий предоставления услуг** установлено, что в организациях отсутствуют следующие условия комфортности предоставления услуг:

– наличие и понятность навигации внутри организации (МБОУ гимназия № 161, МБОУ - СОШ № 55).

3. По **Критерию 2. Комфортность условий предоставления услуг** установлено, что участники образовательной деятельности не в полной мере удовлетворены комфортностью предоставления услуг в помещениях организации: МАОУ - лицей № 173, МБОУ гимназия № 161, МАОУ СОШ № 175, МАОУ гимназия № 70, МАОУ СОШ № 17 с углубленным изучением отдельных предметов, МАОУ СОШ № 140 с углубленным изучением отдельных предметов, МАОУ Лицей № 109, МАОУ - СОШ № 93, МБОУ гимназия № 5, МАОУ СОШ № 64, МАОУ - СОШ № 10 с углубленным изучением отдельных предметов, МАОУ лицей № 159, МАОУ лицей № 3, МАОУ гимназия № 120, МБОУ - СОШ № 154, МАОУ СОШ № 65 с углубленным изучением отдельных предметов, МАОУ СОШ № 85, МБОУ - СОШ № 55

4. По **Критерию 3. Доступность для инвалидов** установлено, что помещения и территория организаций муниципального образования не в полной мере оборудованы с учетом

доступности услуг для инвалидов. По результатам натурального наблюдения установлено, что в организации отсутствуют следующие показатели:

– оборудование входных групп пандусами (подъемными платформами) (МБОУ гимназия № 161, МАОУ СОШ № 175, МАОУ гимназия № 70, МАОУ СОШ № 17 с углубленным изучением отдельных предметов, МАОУ - СОШ № 10 с углубленным изучением отдельных предметов, МАОУ лицей № 3, МБОУ - СОШ № 55);

– наличие выделенных стоянок для автотранспортных средств инвалидов (МАОУ - лицей № 173, МБОУ гимназия № 161, МАОУ Лицей № 109, МАОУ - СОШ № 93, МАОУ лицей № 3, МБОУ - СОШ № 55);

– наличие адаптированных лифтов, поручней, расширенных дверных проемов (МАОУ СОШ № 17 с углубленным изучением отдельных предметов, МАОУ - СОШ № 93, МАОУ лицей № 3);

– наличие сменных кресел-колясок (МБОУ - СОШ № 55);

– наличие специально оборудованных для инвалидов санитарно-гигиенических помещений (МБОУ гимназия № 161, МАОУ СОШ № 175, МАОУ СОШ № 17 с углубленным изучением отдельных предметов, МАОУ Лицей № 109, МБОУ гимназия № 5, МАОУ СОШ № 64, МАОУ - СОШ № 10 с углубленным изучением отдельных предметов, МАОУ лицей № 3, МАОУ СОШ № 65 с углубленным изучением отдельных предметов, МБОУ - СОШ № 55);

– дублирование для инвалидов по слуху и зрению звуковой и зрительной информации (МАОУ СОШ № 17 с углубленным изучением отдельных предметов);

– дублирование надписей, знаков и иной текстовой и графической информации знаками, выполненными рельефно-точечным шрифтом Брайля (МАОУ Лицей № 109, МАОУ лицей № 3, МБОУ - СОШ № 154, МБОУ - СОШ № 55);

– возможность предоставления инвалидам по слуху (слуху и зрению) услуг сурдопереводчика (тифлсурдопереводчика) (МАОУ СОШ № 17 с углубленным изучением отдельных предметов, МБОУ гимназия № 5, МАОУ лицей № 3, МАОУ СОШ № 65 с углубленным изучением отдельных предметов).

5. По **Критерию 4. Доброжелательность, вежливость работников организации** установлено, что участники образовательной деятельности не в полной мере удовлетворены доброжелательностью и вежливостью работников образовательной организации: МАОУ - лицей № 173, МБОУ гимназия № 161, МАОУ СОШ № 175, МАОУ гимназия № 70, МАОУ СОШ № 17 с углубленным изучением отдельных предметов, МАОУ СОШ № 140 с углубленным изучением отдельных предметов, МАОУ Лицей № 109, МАОУ - СОШ № 93, МБОУ гимназия № 5, МАОУ СОШ № 64, МАОУ - СОШ № 10 с углубленным изучением отдельных предметов, МАОУ лицей № 159, МАОУ лицей № 3, МАОУ гимназия № 120, МБОУ

- СОШ № 154, МАОУ СОШ № 65 с углубленным изучением отдельных предметов, МАОУ СОШ № 85, МБОУ - СОШ № 55.

6. По **Критерию 5. Удовлетворенность условиями осуществления образовательной деятельности** установлено, что в образовательных организациях не созданы условия для готовности получателей рекомендовать организацию: МАОУ - лицей № 173, МБОУ гимназия № 161, МАОУ СОШ № 175, МАОУ гимназия № 70, МАОУ СОШ № 17 с углубленным изучением отдельных предметов, МАОУ СОШ № 140 с углубленным изучением отдельных предметов, МАОУ Лицей № 109, МАОУ - СОШ № 93, МБОУ гимназия № 5, МАОУ СОШ № 64, МАОУ - СОШ № 10 с углубленным изучением отдельных предметов, МАОУ лицей № 159, МАОУ лицей № 3, МАОУ гимназия № 120, МБОУ - СОШ № 154, МАОУ СОШ № 65 с углубленным изучением отдельных предметов, МАОУ СОШ № 85, МБОУ - СОШ № 55.

7. По **Критерию 5. Удовлетворенность условиями осуществления образовательной деятельности** установлено, что организационные условия осуществления образовательной деятельности в образовательных учреждениях (**график работы**) скорее не удовлетворяют получателей услуг: МАОУ - лицей № 173, МБОУ гимназия № 161, МАОУ СОШ № 175, МАОУ гимназия № 70, МАОУ СОШ № 17 с углубленным изучением отдельных предметов, МАОУ СОШ № 140 с углубленным изучением отдельных предметов, МАОУ Лицей № 109, МАОУ - СОШ № 93, МБОУ гимназия № 5, МАОУ СОШ № 64, МАОУ - СОШ № 10 с углубленным изучением отдельных предметов, МАОУ лицей № 159, МАОУ лицей № 3, МАОУ гимназия № 120, МБОУ - СОШ № 154, МАОУ СОШ № 65 с углубленным изучением отдельных предметов, МАОУ СОШ № 85, МБОУ - СОШ № 55.

8. По дополнительному параметру независимой оценки **«Удовлетворенность работой образовательной организации с родителями»** установлено, что участники образовательной деятельности оценили работу организации на «отлично»: средний балл муниципалитета по параметру составил 92,28. В общем рейтинге муниципалитет занимает 59 место.

9. По завершению аудита сайта образовательной организации по дополнительному показателю НОКО **«Популяризация сайта bus.gov.ru на официальных сайтах образовательных организаций»** были выявлены следующие недостатки:

– Отсутствие QR-кода для оценки качества условий предоставления услуг каждой конкретной организацией их получателями, которые дают возможность открыть страницу организации на официальном сайте для размещения информации о государственных и муниципальных учреждениях в сети «Интернет» [www.bus.gov.ru](http://www.bus.gov.ru) в соответствии с методическими рекомендациями Минпросвещения РФ от 2024 года (на главной странице сайта) (МАОУ - лицей № 173, МБОУ гимназия № 161, МАОУ СОШ № 17 с углубленным изучением

отдельных предметов, МАОУ СОШ № 140 с углубленным изучением отдельных предметов, МАОУ гимназия № 120).

Проанализировав полученные данные, региональный оператор провел работу с организациями по устранению выявленных недостатков по показателю НОКО **«Популяризация сайта bus.gov.ru на официальных сайтах образовательных организаций»**. Организации запланировали мероприятия по устранению недостатков до окончания НОКО.

## МО г. Екатеринбург\_Октябрьский район

В рейтинге среди всех муниципальных образований Свердловской области Октябрьский район занимает **50** место.

### Среднее значение баллов по критериям НОКО-2024:

№ п/п	Наименование критерия	Балл
1	Открытость и доступность информации об организации	97,49
2	Комфортность условий предоставления услуг	91,33
3	Доступность для инвалидов	90,94
4	Доброжелательность, вежливость работников организации	93,67
5	Удовлетворенность условиями осуществления образовательной деятельности	88,67

На территории муниципального образования опрошено 9820 респондентов (обучающихся и их родителей/законных представителей).

Итоговый интегральный показатель по результатам НОКО-2024 составил 92,42 балла (из 100 максимально возможных). Отклонение от нормативного показателя – 7,58%. В 2021 году интегральный показатель составлял 86,65 балла (из 100 максимально возможных), отклонение от нормативного показателя – 13,35%.

Ранжирование организаций внутри муниципалитета по значению интегрального показателя:

№ в общем перечне	ИНН	Наименование организации	Критерий 1	Критерий 2	Критерий 3	Критерий 4	Критерий 5	Итоговый балл	Место ОО в общем рейтинге	Место ОО в рейтинге муниципалитета
739	6662078391	МАОУ СОШ № 62	99,24	97,61	100,00	97,74	96,57	98,23	89	1
734	6662081884	МАОУ СОШ № 26	99,57	98,96	88,00	98,90	98,30	96,75	234	2
736	6662059159	МАОУ гимназия № 40	98,13	95,14	100,00	94,89	94,98	96,63	246	3
744	6662051350	МАОУ СОШ № 96	98,62	96,28	94,00	97,31	95,07	96,26	286	4
729	6662080841	МАОУ – СОШ № 7	92,86	97,68	94,00	98,69	97,72	96,19	293	5
747	6662081940	МАОУ Гимназия № 210 «Корифей»	99,09	99,27	76,00	99,36	97,93	94,33	480	6
737	6662022536	МАОУ СОШ с углублённым изучением отдельных предметов №	99,07	93,76	94,00	93,44	91,07	94,27	486	7



№ в общем перечне	ИНН	Наименование организации	Критерий 1	Критерий 2	Критерий 3	Критерий 4	Критерий 5	Итоговый балл	Место ОО в общем рейтинге	Место ОО в рейтинге муниципалитета
		53								
731	6662058821	МАОУ – гимназия № 13	97,57	94,22	94,00	92,52	91,43	93,95	521	8
738	6662079363	МАОУ СОШ № 60	98,18	91,36	94,00	96,66	86,55	93,35	584	9
741	6662081965	МАОУ СОШ с углубленным изучением отдельных предметов № 76	97,50	91,89	94,00	93,05	88,92	93,07	611	10
746	6662073900	МАОУ лицей № 110	97,52	90,92	100,00	89,75	87,13	93,06	613	11
740	6662080175	МАОУ СОШ № 71	98,31	90,40	94,00	93,16	89,04	92,98	627	12
730	6662080707	МАОУ Гимназия № 8	98,60	93,93	81,32	95,77	93,71	92,67	658	13
733	6662095679	МАОУ СОШ № 15	95,74	88,59	100,00	91,68	80,57	91,32	775	14
732	6662023530	МАОУ СОШ № 14	96,28	85,69	94,00	92,69	79,64	89,66	877	15
743	6662078810	МАОУ – гимназия № 94	97,13	88,21	80,40	88,34	84,37	87,69	946	16
735	6672305011	МАОУ СОШ № 28	97,74	83,86	70,00	92,53	86,18	86,06	983	17
742	6662056052	МАОУ СОШ № 92	95,46	78,83	93,40	88,02	73,56	85,85	987	18
745	6662074196	МАОУ СОШ № 97 им. А.В.Гуменюка	95,77	78,62	86,72	85,22	71,91	83,65	1017	19

Динамика баллов по критериям НОКО по муниципальному образованию представлена в таблице ниже.

Критерии НОКО	Кол-во ОО в НОКО-2021	Кол-во ОО в НОКО-2024	<i>Динамика результатов</i>
	19	19	
	Результаты НОКО-2021	Результаты НОКО-2024	
Критерий 1. Открытость и доступность информации об организации	94,25	97,49	3,24
Критерий 2. Комфортность условий предоставления услуг	87,84	91,33	3,49
Критерий 3. Доступность услуг для инвалидов	67,12	90,94	23,82

Критерий 4. Доброжелательность, вежливость работников организации	93,15	93,67	0,52
Критерий 5. Удовлетворенность условиями оказания услуг	90,89	88,67	-2,22
<b>Итоговый балл</b>	86,65	92,42	5,77

По результатам НОКО-2024 итоговый балл муниципалитета увеличился на 5,77 балла: с 86,65 до 92,42. Положительная динамика наблюдается по Критерию 3. Доступность услуг для инвалидов: организации муниципалитета повысили уровень доступности услуг для инвалидов, за счет чего увеличился итоговый балл с 67,12 до 90,94. Отрицательная динамика у Критерия 5. Удовлетворенность условиями оказания услуг (с 90,89 до 88,67 балла). Наиболее высокие оценки были получены по Критерию 1. Открытость и доступность информации об организации - 97,49 балла (от 95,77 балла до 99,24 балла по организациям)

## **Основные недостатки, выявленные в муниципальном образовании:**

1. По Критерию 1. Открытость и доступность информации об организации установлено, что на официальных сайтах образовательных организаций не размещена/размещена не в полном объеме/размещена не актуальная следующая информация:

- Информация о реализуемых уровнях образования (1 организация: МАОУ – СОШ № 7);
- О формах обучения (1 организация: МАОУ – СОШ № 7);
- Информация о нормативных сроках обучения (1 организация: МАОУ – СОШ № 7);
- О сроке действия государственной аккредитации образовательных программ (при наличии государственной аккредитации), общественной, профессионально-общественной аккредитации образовательных программ (при наличии общественной, профессионально-общественной аккредитации) (1 организация: МАОУ – СОШ № 7);
- Информация о языке(х), на котором(ых) осуществляется образование (обучение) (1 организация: МАОУ – СОШ № 7);
- Об учебных предметах, курсах, дисциплинах (модулях), предусмотренных соответствующей образовательной программой (1 организация: МАОУ – СОШ № 7);
- О практике, предусмотренной соответствующей образовательной программой (1 организация: МАОУ – СОШ № 7);
- Информация об учебном плане с приложением его в виде электронного документа (1 организация: МАОУ – СОШ № 7);
- Информация об аннотации к рабочим программам дисциплин (по каждому учебному предмету, курсу, дисциплине (модулю), практики, в составе образовательной программы) с приложением рабочих программ в виде электронного документа (1 организация: МАОУ – СОШ № 7);
- Информация о календарном учебном графике с приложением его в виде электронного документа (1 организация: МАОУ – СОШ № 7);
- Информация о методических и иных документах, разработанных образовательной организацией для обеспечения образовательного процесса, а также рабочей программы воспитания и календарного плана воспитательной работы, включаемых в основные образовательные программы в соответствии с частью 1 статьи 12.1 Федерального закона от 29 декабря 2012 г. № 273-ФЗ «Об образовании в Российской Федерации», в виде электронного документа (1 организация: МАОУ – СОШ № 7);
- Информация об общей численности обучающихся (1 организация: МАОУ – СОШ № 7);

- Информация о численности обучающихся за счет бюджетных ассигнований федерального бюджета, бюджетов субъектов Российской Федерации, местных бюджетов и по договорам об образовании, заключаемых при приеме на обучение за счет средств физических и (или) юридических лиц (в том числе с выделением численности обучающихся, являющихся иностранными гражданами) (1 организация: МАОУ – СОШ № 7)
- Информация об условиях питания обучающихся, в том числе инвалидов и лиц с ограниченными возможностями здоровья (6 организаций: МАОУ СОШ № 96, МАОУ лицей № 110, МАОУ СОШ № 97 им. А.В.Гуменюка, МАОУ СОШ № 71, МАОУ Гимназия № 210 «Корифей», МАОУ СОШ с углубленным изучением отдельных предметов № 76);
- О специально оборудованных учебных кабинетах объектов для проведения практических занятий, библиотек, объектов спорта, средств обучения и воспитания, приспособленных для использования инвалидами и лицами с ограниченными возможностями здоровья (1 организация: МАОУ – СОШ № 7);
- Информация об обеспечении доступа в здания образовательной организации инвалидов и лиц с ограниченными возможностями здоровья (1 организация: МАОУ – СОШ № 7);
- Информация о специальных условиях питания (1 организация: МАОУ – СОШ № 7);
- Информация о специальных условиях охраны здоровья (1 организация: МАОУ – СОШ № 7);
- Информация о доступе к информационным системам и информационно-телекоммуникационным сетям, приспособленным для использования инвалидами и лицами с ограниченными возможностями здоровья (1 организация: МАОУ – СОШ № 7);
- Информация об электронных образовательных ресурсах, к которым обеспечивается доступ инвалидов и лиц с ограниченными возможностями здоровья (1 организация: МАОУ – СОШ № 7);
- Информация о наличии специальных технических средств обучения коллективного и индивидуального пользования (1 организация: МАОУ – СОШ № 7);
- О наличии условий для беспрепятственного доступа в общежитие, интернат (1 организация: МАОУ – СОШ № 7);
- Информация о количестве жилых помещений в общежитии, интернате, приспособленных для использования инвалидами и лицами с ограниченными возможностями здоровья (1 организация: МАОУ – СОШ № 7);
- Информация о количестве вакантных мест для приема (перевода) по каждой образовательной программе, профессии, специальности, направлению подготовки (на места,

финансируемые за счет бюджетных ассигнований федерального бюджета, бюджетов субъектов Российской Федерации, местных бюджетов, по договорам об образовании за счет средств физических и (или) юридических лиц) (5 организация: МАОУ СОШ № 92, МАОУ СОШ № 62, МАОУ СОШ № 60, МАОУ Гимназия № 210 «Корифей», МАОУ СОШ с углубленным изучением отдельных предметов № 76);

– Информация об объеме образовательной деятельности, финансовое обеспечение которой осуществляется за счет бюджетных ассигнований федерального бюджета, бюджетов субъектов Российской Федерации, местных бюджетов, по договорам об образовании за счет средств физических и (или) юридических лиц (1 организация: МАОУ – СОШ № 7);

– Информация о поступлении финансовых и материальных средств по итогам финансового года (1 организация: МАОУ – СОШ № 7);

– Информация о расходовании финансовых и материальных средств по итогам финансового года (1 организация: МАОУ – СОШ № 7);

– Копия плана финансово-хозяйственной деятельности образовательной организации, утвержденного в установленном законодательством Российской Федерации порядке, или бюджетной сметы образовательной организации (1 организация: МАОУ – СОШ № 7).

2. По **Критерию 2. Комфортность условий предоставления услуг** установлено, что в организациях отсутствуют следующие условия комфортности предоставления услуг:

– наличие и понятность навигации внутри организации (2 организации: МАОУ гимназия № 40, МАОУ – гимназия № 94).

3. По **Критерию 2. Комфортность условий предоставления услуг** установлено, что участники образовательной деятельности не в полной мере удовлетворены комфортностью предоставления услуг в помещениях организации (19 организаций): МАОУ СОШ с углублённым изучением отдельных предметов № 53, МАОУ СОШ № 14, МАОУ СОШ № 96, МАОУ СОШ № 92, МАОУ – гимназия № 13, МАОУ гимназия № 40, МАОУ лицей № 110, МАОУ СОШ № 97 им. А.В.Гуменюка, МАОУ СОШ № 62, МАОУ – гимназия № 94, МАОУ СОШ № 60, МАОУ СОШ № 71, МАОУ Гимназия № 8, МАОУ – СОШ № 7, МАОУ СОШ № 26, МАОУ Гимназия № 210 «Корифей», МАОУ СОШ с углубленным изучением отдельных предметов № 76, МАОУ СОШ № 15, МАОУ СОШ № 28.

4. По **Критерию 3. Доступность для инвалидов** установлено, что помещения и территория организаций муниципального образования не в полной мере оборудованы с учетом доступности услуг для инвалидов. По результатам натурного наблюдения установлено, что в организации отсутствуют следующие показатели:

– оборудование входных групп пандусами (подъемными платформами) (1 организация: МАОУ СОШ № 28);

– наличие выделенных стоянок для автотранспортных средств инвалидов (2 организации: МАОУ Гимназия № 210 «Корифей», МАОУ СОШ № 28);

– наличие адаптированных лифтов, поручней, расширенных дверных проемов (13 организаций: МАОУ СОШ с углублённым изучением отдельных предметов № 53, МАОУ СОШ № 14, МАОУ СОШ № 96, МАОУ СОШ № 92, МАОУ СОШ № 97 им. А.В.Гуменюка, МАОУ – гимназия № 94, МАОУ СОШ № 60, МАОУ Гимназия № 8, МАОУ – СОШ № 7, МАОУ СОШ № 26, МАОУ Гимназия № 210 «Корифей», МАОУ СОШ с углубленным изучением отдельных предметов № 76, МАОУ СОШ № 28);

– наличие сменных кресел-колясок (4 организации: МАОУ – гимназия № 94, МАОУ Гимназия № 8, МАОУ Гимназия № 210 «Корифей», МАОУ СОШ № 28);

– наличие специально оборудованных для инвалидов санитарно-гигиенических помещений (8 организаций: МАОУ – гимназия № 13, МАОУ СОШ № 97 им. А.В.Гуменюка, МАОУ – гимназия № 94, МАОУ СОШ № 71, МАОУ Гимназия № 8, МАОУ СОШ № 26, МАОУ Гимназия № 210 «Корифей», МАОУ СОШ № 28);

– дублирование надписей, знаков и иной текстовой и графической информации знаками, выполненными рельефно-точечным шрифтом Брайля (4 организации: МАОУ – гимназия № 13, МАОУ СОШ № 62, МАОУ Гимназия № 8, МАОУ Гимназия № 210 «Корифей»);

– возможность предоставления инвалидам по слуху (слуху и зрению) услуг сурдопереводчика (тифлосурдопереводчика) (1 организация: МАОУ СОШ № 28).

5. По **Критерию 4. Доброжелательность, вежливость работников организации** установлено, что участники образовательной деятельности не в полной мере удовлетворены доброжелательностью и вежливостью работников образовательной организации (19 организаций): МАОУ СОШ с углублённым изучением отдельных предметов № 53, МАОУ СОШ № 14, МАОУ СОШ № 96, МАОУ СОШ № 92, МАОУ – гимназия № 13, МАОУ гимназия № 40, МАОУ лицей № 110, МАОУ СОШ № 97 им. А.В.Гуменюка, МАОУ СОШ № 62, МАОУ – гимназия № 94, МАОУ СОШ № 60, МАОУ СОШ № 71, МАОУ Гимназия № 8, МАОУ – СОШ № 7, МАОУ СОШ № 26, МАОУ Гимназия № 210 «Корифей», МАОУ СОШ с углубленным изучением отдельных предметов № 76, МАОУ СОШ № 15, МАОУ СОШ № 28.

6. По **Критерию 5. Удовлетворенность условиями осуществления образовательной деятельности** установлено, что в образовательных организациях не созданы условия для готовности получателей рекомендовать организацию (19 организаций): МАОУ СОШ с углублённым изучением отдельных предметов № 53, МАОУ СОШ № 14, МАОУ СОШ № 96,

МАОУ СОШ № 92, МАОУ – гимназия № 13, МАОУ гимназия № 40, МАОУ лицей № 110, МАОУ СОШ № 97 им. А.В.Гуменюка, МАОУ СОШ № 62, МАОУ – гимназия № 94. МАОУ СОШ № 60, МАОУ СОШ № 71, МАОУ Гимназия № 8, МАОУ – СОШ № 7, МАОУ СОШ № 26, МАОУ Гимназия № 210 «Корифей», МАОУ СОШ с углубленным изучением отдельных предметов № 76, МАОУ СОШ № 15, МАОУ СОШ № 28.

По **Критерию 5. Удовлетворенность условиями осуществления образовательной деятельности** установлено, что организационные условия осуществления образовательной деятельности в образовательных учреждениях (**график работы**) скорее не удовлетворяют получателей услуг (19 организаций): МАОУ СОШ с углублённым изучением отдельных предметов № 53, МАОУ СОШ № 14, МАОУ СОШ № 96, МАОУ СОШ № 92, МАОУ – гимназия № 13, МАОУ гимназия № 40, МАОУ лицей № 110, МАОУ СОШ № 97 им. А.В.Гуменюка, МАОУ СОШ № 62, МАОУ – гимназия № 94, МАОУ СОШ № 60, МАОУ СОШ № 71, МАОУ Гимназия № 8, МАОУ – СОШ № 7, МАОУ СОШ № 26, МАОУ Гимназия № 210 «Корифей», МАОУ СОШ с углубленным изучением отдельных предметов № 76, МАОУ СОШ № 15, МАОУ СОШ № 28.

7. По дополнительному параметру независимой оценки **«Удовлетворенность работой образовательной организации с родителями»** установлено, что участники образовательной деятельности оценили работу организации на «отлично»: средний балл муниципалитета по параметру составил 90,74. В общем рейтинге муниципалитет занимает 68 место.

8. По завершению аудита сайта образовательной организации по дополнительному показателю НОКО **«Популяризация сайта bus.gov.ru на официальных сайтах образовательных организаций»** были выявлены следующие недостатки:

– В разделе «Независимая оценка качества условий осуществления образовательной деятельности организациями» на официальном сайте образовательной организации отсутствуют/не актуальны отчеты по реализации планов мероприятий по результатам НОКО в 2018 году, реализованные в полном объеме (1 организация: МАОУ СОШ № 28);

– В разделе «Независимая оценка качества условий осуществления образовательной деятельности организациями» на официальном сайте образовательной организации отсутствуют/не актуальны отчеты по реализации планов мероприятий по результатам НОКО в 2018 году, реализованные в полном объеме (1 организация: МАОУ СОШ № 28);

– Отсутствие QR-кода для оценки качества условий предоставления услуг каждой конкретной организацией их получателями, которые дают возможность открыть страницу организации на официальном сайте для размещения информации о государственных и муниципальных учреждениях в сети «Интернет» [www.bus.gov.ru](http://www.bus.gov.ru) в соответствии с

методическими рекомендациями Минпросвещения РФ от 2024 года (на главной странице сайта) (1 организация: МАОУ СОШ № 92).

Проанализировав полученные данные, региональный оператор провел работу с организациями по устранению выявленных недостатков по показателю НОКО **«Популяризация сайта bus.gov.ru на официальных сайтах образовательных организаций»**. Организации запланировали мероприятия по устранению недостатков до окончания НОКО.



## МО г. Екатеринбург\_Орджоникидзевский район

В рейтинге среди всех муниципальных образований Свердловской области Орджоникидзевский район занимает **43** место.

### Среднее значение баллов по критериям НОКО-2024:

№ п/п	Наименование критерия	Балл
<b>1</b>	Открытость и доступность информации об организации	97,74
<b>2</b>	Комфортность условий предоставления услуг	90,95
<b>3</b>	Доступность для инвалидов	94,57
<b>4</b>	Доброжелательность, вежливость работников организации	92,42
<b>5</b>	Удовлетворенность условиями осуществления образовательной деятельности	88,81

На территории муниципального образования опрошено 14352 респондента (обучающихся и их родителей/законных представителей).

Итоговый интегральный показатель по результатам НОКО-2024 составил 92,90 балла (из 100 максимально возможных). Отклонение от нормативного показателя – 7,10%. В 2021 году интегральный показатель составлял 86,57 балла (из 100 максимально возможных), отклонение от нормативного показателя – 13,43%.

Ранжирование организаций внутри муниципалитета по значению интегрального показателя:

№ в общем перечне	ИНН	Наименование организации	Критерий 1	Критерий 2	Критерий 3	Критерий 4	Критерий 5	Итоговый балл	Место ОО в общем рейтинге	Место ОО в рейтинге муниципалитета
775	6663056520	МБВСОУ ЦО № 224	99,67	99,67	100,00	99,10	99,27	99,54	22	1
772	6663057387	МАОУ СОШ № 167	99,29	98,39	100,00	97,90	97,19	98,55	66	2
769	6663057394	МАОУ СОШ № 136	99,58	98,47	94,00	99,34	98,98	98,07	97	3
766	6663057549	МБОУ СОШ № 115	98,71	97,53	100,00	97,45	96,26	97,99	104	4
767	6663058045	МАОУ СОШ № 117	98,92	94,91	100,00	94,68	93,91	96,48	264	5
758	6663019825	МБОУ СОШ № 95	99,53	97,78	87,58	98,82	98,54	96,45	267	6
759	6663058831	МБОУ СОШ № 98	98,28	93,85	100,00	94,22	92,51	95,77	337	7
773	6663019110	МАОУ СОШ № 178 с углубленным изучением отдельных предметов	98,28	93,81	100,00	94,79	91,28	95,63	355	8

№ в общем перечне	ИНН	Наименование организации	Критерий 1	Критерий 2	Критерий 3	Критерий 4	Критерий 5	Итоговый балл	Место ОО в общем рейтинге	Место ОО в рейтинге муниципалитета
765	6663058020	МАОУ СОШ № 114	98,39	93,84	98,80	94,13	92,70	95,57	364	9
756	6663057997	МАОУ СОШ № 80	97,29	95,15	99,57	94,63	90,59	95,45	375	10
755	6663056376	МАОУ СОШ № 77 имени героя Советского Союза Хомякова Владилена Павловича	99,23	95,39	94,00	96,14	92,41	95,43	376	11
764	6663036690	МАОУ СОШ № 113	98,55	89,07	99,60	95,75	93,53	95,30	387	12
771	6663057404	МАОУ гимназия № 144	98,67	94,18	88,00	94,83	94,34	94,00	513	13
754	6663056457	МАОУ СОШ № 67 с углубленным изучением отдельных предметов	97,52	89,09	100,00	92,24	90,69	93,91	523	14
748	6663026942	МНАОУК «Гимназия «Арт-Этюд»	99,08	90,75	88,00	96,91	94,38	93,82	535	15
761	6663037493	МАОУ лицей № 100	97,95	91,56	100,00	90,84	88,24	93,72	548	16
761	6663037493	МАОУ лицей № 100	97,95	91,56	100,00	90,84	88,24	93,72	548	16
760	6663058006	МАОУ гимназия № 99	96,91	93,37	100,00	87,93	87,51	93,14	605	17
752	6663056954	МБОУ СОШ № 49	98,05	93,30	93,46	91,01	88,28	92,82	642	18
757	6663059391	МБОУ СОШ № 81	97,21	91,57	99,08	83,54	80,27	90,33	847	19
774	6663006110	МАОУ Гимназия № 205 «Театр»	97,66	83,68	88,00	93,48	87,27	90,02	863	20
763	6663056922	МБОУ СОШ № 112	97,60	86,99	88,00	90,65	86,75	90,00	864	21
768	6663057980	МАОУ Лицей № 128	95,94	87,75	97,41	84,39	80,46	89,19	895	22
753	6663059401	МАОУ СОШ № 66	96,43	84,26	93,14	89,75	81,47	89,01	905	23
770	6663057940	МАОУ СОШ № 138	94,17	80,87	94,00	85,08	79,19	86,66	965	24
751	6663059867	МАОУ СОШ № 46	97,63	85,88	76,00	90,91	82,80	86,64	966	25
750	6663056369	МБОУ СОШ № 27	96,04	78,59	94,00	87,26	75,25	86,23	977	26
762	6663059842	МБОУ СОШ № 107	95,74	87,14	82,00	85,37	79,12	85,87	985	27
749	6663058366	МАОУ СОШ № 22	94,40	79,79	93,30	86,55	73,48	85,50	992	28

Динамика баллов по критериям НОКО по муниципальному образованию представлена в таблице ниже.

Критерии НОКО	Кол-во ОО в НОКО-2021	Кол-во ОО в НОКО-2024	<i>Динамика результатов</i>
	28	28	
	<b>Результаты НОКО-2021</b>	<b>Результаты НОКО-2024</b>	

Критерий 1. Открытость и доступность информации об организации	94,85	97,74	2,89
Критерий 2. Комфортность условий предоставления услуг	90,07	90,95	0,88
Критерий 3. Доступность услуг для инвалидов	64,45	94,57	30,12
Критерий 4. Доброжелательность, вежливость работников организации	92,87	92,42	-0,45
Критерий 5. Удовлетворенность условиями оказания услуг	90,60	88,81	-1,79
<b>Итоговый балл</b>	<b>86,57</b>	<b>92,90</b>	<b>6,33</b>

По результатам НОКО-2024 итоговый балл муниципалитета увеличился на 6,33 балла: с 86,57 до 92,90. Положительная динамика наблюдается по Критерию 3. Доступность услуг для инвалидов: организации муниципалитета повысили уровень доступности услуг для инвалидов, за счет чего увеличился итоговый балл с 64,45 на 94,57. Отрицательная динамика у Критерия 4. Доброжелательность, вежливость работников организации (с 92,87 до 92,42 балла) и у Критерия 5. Удовлетворенность условиями оказания услуг (с 90,60 до 88,81 балла). Наиболее высокие оценки были получены по Критерию 1. Открытость и доступность информации об организации - 97,74 балла (от 94,40 балла до 98,39 балла по организациям).

### **Основные недостатки, выявленные в муниципальном образовании:**

1. По **Критерию 1. Открытость и доступность информации об организации** установлено, что на официальных сайтах образовательных организаций не размещена/размещена не в полном объеме/размещена не актуальная следующая информация:

– Информация об условиях питания обучающихся, в том числе инвалидов и лиц с ограниченными возможностями здоровья (4 организации: МАОУ СОШ № 113, МБОУ СОШ № 112, МАОУ СОШ № 114, МБОУ СОШ № 107);

– Информация о количестве вакантных мест для приема (перевода) по каждой образовательной программе, профессии, специальности, направлению подготовки (на места, финансируемые за счет бюджетных ассигнований федерального бюджета, бюджетов субъектов Российской Федерации, местных бюджетов, по договорам об образовании за счет средств физических и (или) юридических лиц) (4 организации: МБОУ СОШ № 112, МБОУ СОШ № 49, МАОУ гимназия № 144, МАОУ СОШ № 46);

– Копия плана финансово-хозяйственной деятельности образовательной организации, утвержденного в установленном законодательством Российской Федерации порядке, или бюджетной сметы образовательной организации (5 организаций: МАОУ СОШ № 136, МАОУ гимназия № 144, МБОУ СОШ № 115, МАОУ СОШ № 138, МАОУ Лицей № 128).

2. По **Критерию 2. Комфортность условий предоставления услуг** установлено, что участники образовательной деятельности не в полной мере удовлетворены комфортностью предоставления услуг в помещениях организации (28 организаций): МАОУ Гимназия № 205 «Театр», МАОУ СОШ № 178 с углубленным изучением отдельных предметов, МБОУ СОШ № 95, МНАОУК «Гимназия «Арт-Этюд», МАОУ СОШ № 113, МАОУ лицей № 100, МБОУ СОШ № 27, МАОУ СОШ № 77 имени героя Советского Союза Хомякова Владилена Павловича, МАОУ СОШ № 67 с углубленным изучением отдельных предметов, МБВСОУ ЦО № 224, МБОУ СОШ № 112, МБОУ СОШ № 49, МАОУ СОШ № 167, МАОУ СОШ № 136, МАОУ гимназия № 144, МБОУ СОШ № 115, МАОУ СОШ № 138, МАОУ Лицей № 128, МАОУ СОШ № 80, МАОУ гимназия № 99, МАОУ СОШ № 114, МАОУ СОШ № 117, МАОУ СОШ № 22, МБОУ СОШ № 98, МБОУ СОШ № 81, МАОУ СОШ № 66, МБОУ СОШ № 107, МАОУ СОШ № 46.

3. По **Критерию 3. Доступность для инвалидов** установлено, что помещения и территория организаций муниципального образования не в полной мере оборудованы с учетом доступности услуг для инвалидов. По результатам натурного наблюдения установлено, что в организации отсутствуют следующие показатели:

– оборудование входных групп пандусами (подъемными платформами) (2 организации: МБОУ СОШ № 107, МАОУ СОШ № 46);

- наличие выделенных стоянок для автотранспортных средств инвалидов (1 организация: МАОУ СОШ № 66);
- наличие адаптированных лифтов, поручней, расширенных дверных проемов (2 организации: МНАОУК «Гимназия «Арт-Этюд», МАОУ СОШ № 46);
- наличие сменных кресел-колясок (8 организаций: МАОУ Гимназия № 205 «Театр», МБОУ СОШ № 95, МБОУ СОШ № 112, МАОУ СОШ № 136, МАОУ гимназия № 144, МАОУ СОШ № 22, МБОУ СОШ № 107, МАОУ СОШ № 46);
- наличие специально оборудованных для инвалидов санитарно-гигиенических помещений (11 организаций: МАОУ Гимназия № 205 «Театр», МБОУ СОШ № 95, МНАОУК «Гимназия «Арт-Этюд», МБОУ СОШ № 27, МАОУ СОШ № 77 имени героя Советского Союза Хомякова Владилена Павловича, МБОУ СОШ № 112, МБОУ СОШ № 49, МАОУ гимназия № 144, МАОУ СОШ № 138, МБОУ СОШ № 107, МАОУ СОШ № 46);
- дублирование для инвалидов по слуху и зрению звуковой и зрительной информации (1 организация: МБОУ СОШ № 112);
- дублирование надписей, знаков и иной текстовой и графической информации знаками, выполненными рельефно-точечным шрифтом Брайля (3 организации: МАОУ СОШ № 178 с углубленным изучением отдельных предметов, МАОУ СОШ № 167, МБОУ СОШ № 81);
- возможность предоставления инвалидам по слуху (слуху и зрению) услуг сурдопереводчика (тифлосурдопереводчика) (3 организации: МНАОУК «Гимназия «Арт-Этюд», МБОУ СОШ № 98, МАОУ СОШ № 66);
- помощь, оказываемая работниками организации, прошедшими необходимое обучение (инструктирование) по сопровождению инвалидов в помещениях организации и на прилегающей территории (1 организация: МБОУ СОШ № 107).

4. По **Критерию 4. Доброжелательность, вежливость работников организации** установлено, что участники образовательной деятельности не в полной мере удовлетворены доброжелательностью и вежливостью работников образовательной организации (28 организаций): МАОУ Гимназия № 205 «Театр», МАОУ СОШ № 178 с углубленным изучением отдельных предметов, МБОУ СОШ № 95, МНАОУК «Гимназия «Арт-Этюд», МАОУ СОШ № 113, МАОУ лицей № 100, МБОУ СОШ № 27, МАОУ СОШ № 77 имени героя Советского Союза Хомякова Владилена Павловича, МАОУ СОШ № 67 с углубленным изучением отдельных предметов, МБВСОУ ЦО № 224, МБОУ СОШ № 112, МБОУ СОШ № 49, МАОУ СОШ № 167, МАОУ СОШ № 136, МАОУ гимназия № 144, МБОУ СОШ № 115, МАОУ СОШ № 138, МАОУ Лицей № 128, МАОУ СОШ № 80, МАОУ гимназия № 99, МАОУ СОШ № 114, МАОУ СОШ № 117, МАОУ СОШ № 22, МБОУ СОШ № 98, МБОУ СОШ № 81, МАОУ СОШ № 66, МБОУ СОШ № 107, МАОУ СОШ № 46.

5. По **Критерию 5. Удовлетворенность условиями осуществления образовательной деятельности** установлено, что в образовательных организациях не созданы условия для готовности получателей рекомендовать организацию (28 организаций): МАОУ Гимназия № 205 «Театр», МАОУ СОШ № 178 с углубленным изучением отдельных предметов, МБОУ СОШ № 95, МНАОУК «Гимназия «Арт-Этюд», МАОУ СОШ № 113, МАОУ лицей № 100, МБОУ СОШ № 27, МАОУ СОШ № 77 имени героя Советского Союза Хомякова Владилена Павловича, МАОУ СОШ № 67 с углубленным изучением отдельных предметов, МБВСОУ ЦО № 224, МБОУ СОШ № 112, МБОУ СОШ № 49, МАОУ СОШ № 167, МАОУ СОШ № 136, МАОУ гимназия № 144, МБОУ СОШ № 115, МАОУ СОШ № 138, МАОУ Лицей № 128, МАОУ СОШ № 80, МАОУ гимназия № 99, МАОУ СОШ № 114, МАОУ СОШ № 117, МАОУ СОШ № 22, МБОУ СОШ № 98, МБОУ СОШ № 81, МАОУ СОШ № 66, МБОУ СОШ № 107, МАОУ СОШ № 46.

6. По **Критерию 5. Удовлетворенность условиями осуществления образовательной деятельности** установлено, что организационные условия осуществления образовательной деятельности в образовательных учреждениях (**график работы**) скорее не удовлетворяют получателей услуг (28 организаций): МАОУ Гимназия № 205 «Театр», МАОУ СОШ № 178 с углубленным изучением отдельных предметов, МБОУ СОШ № 95, МНАОУК «Гимназия «Арт-Этюд», МАОУ СОШ № 113, МАОУ лицей № 100, МБОУ СОШ № 27, МАОУ СОШ № 77 имени героя Советского Союза Хомякова Владилена Павловича, МАОУ СОШ № 67 с углубленным изучением отдельных предметов, МБВСОУ ЦО № 224, МБОУ СОШ № 112, МБОУ СОШ № 49, МАОУ СОШ № 167, МАОУ СОШ № 136, МАОУ гимназия № 144, МБОУ СОШ № 115, МАОУ СОШ № 138, МАОУ Лицей № 128, МАОУ СОШ № 80, МАОУ гимназия № 99, МАОУ СОШ № 114, МАОУ СОШ № 117, МАОУ СОШ № 22, МБОУ СОШ № 98, МБОУ СОШ № 81, МАОУ СОШ № 66, МБОУ СОШ № 107, МАОУ СОШ № 46.

7. По дополнительному параметру независимой оценки **«Удовлетворенность работой образовательной организации с родителями»** установлено, что участники образовательной деятельности оценили работу организации на «отлично»: средний балл муниципалитета по параметру составил 90,19. В общем рейтинге муниципалитет занимает 72 место.

8. По завершению аудита сайта образовательной организации по дополнительному показателю НОКО **«Популяризация сайта bus.gov.ru на официальных сайтах образовательных организаций»** были выявлены следующие недостатки:

– В разделе «Независимая оценка качества условий осуществления образовательной деятельности организациями» на официальном сайте образовательной организации отсутствуют/не актуальны отчеты по реализации планов мероприятий по результатам НОКО в 2018 году, реализованные в полном объеме (1 организация: МБВСОУ ЦО № 224);

– В разделе «Независимая оценка качества условий осуществления образовательной деятельности организациями» на официальном сайте образовательной организации отсутствуют/не актуальны планы по итогам НОКО в 2021 году (5 организаций: МБВСОУ ЦО № 224, МБОУ СОШ № 49, МАОУ СОШ № 138, МАОУ Лицей № 128, МАОУ СОШ № 117);

– В разделе «Независимая оценка качества условий осуществления образовательной деятельности организациями» на официальном сайте образовательной организации отсутствуют/не актуальны отчеты по реализации планов мероприятий по результатам НОКО в 2021 году, реализованные в полном объеме (1 организация: МБВСОУ ЦО № 224);

– Отсутствие кликабельного баннера с переходом на карточку образовательной организации сайта bus.gov.ru, на котором реализована возможность оставить отзыв гражданами о качестве условий осуществления образовательной деятельности, предоставляемых образовательными организациями, с приглашением заинтересованных лиц воспользоваться предоставленным ресурсом и принять участие в оценке деятельности образовательных организаций (1 организация: МБВСОУ ЦО № 224);

– Отсутствие QR-кода для оценки качества условий предоставления услуг каждой конкретной организацией их получателями, которые дают возможность открыть страницу организации на официальном сайте для размещения информации о государственных и муниципальных учреждениях в сети «Интернет» www.bus.gov.ru в соответствии с методическими рекомендациями Минпросвещения РФ от 2024 года (на главной странице сайта) (11 организаций: МАОУ Гимназия № 205 «Театр», МАОУ СОШ № 178 с углубленным изучением отдельных предметов, МНАОУК «Гимназия «Арт-Этюд», МБОУ СОШ № 112, МАОУ СОШ № 167, МАОУ СОШ № 136, МАОУ гимназия № 144, МАОУ СОШ № 138, МАОУ СОШ № 114, МБОУ СОШ № 98, МБОУ СОШ № 107).

Проанализировав полученные данные, региональный оператор провел работу с организациями по устранению выявленных недостатков по показателю НОКО **«Популяризация сайта bus.gov.ru на официальных сайтах образовательных организаций»**. Организации запланировали мероприятия по устранению недостатков до окончания НОКО.

## МО г. Екатеринбург\_Чкаловский район

В рейтинге среди всех муниципальных образований Свердловской области Чкаловский район занимает **8** место.

### Среднее значение баллов по критериям НОКО-2024:

№ п/п	Наименование критерия	Балл
1	Открытость и доступность информации об организации	98,82
2	Комфортность условий предоставления услуг	95,53
3	Доступность для инвалидов	93,68
4	Доброжелательность, вежливость работников организации	96,31
5	Удовлетворенность условиями осуществления образовательной деятельности	94,46

На территории муниципального образования опрошено 15343 респондента (обучающихся и их родителей/законных представителей).

Итоговый интегральный показатель по результатам НОКО-2024 составил 95,76 балла (из 100 максимально возможных). Отклонение от нормативного показателя – 4,24%. В 2021 году интегральный показатель составлял 86,48 балла (из 100 максимально возможных), отклонение от нормативного показателя – 13,52%.

Ранжирование организаций внутри муниципалитета по значению интегрального показателя:

№ в общем перечне	ИНН	Наименование организации	Критерий 1	Критерий 2	Критерий 3	Критерий 4	Критерий 5	Итоговый балл	Место ОО в общем рейтинге	Место ОО в рейтинге муниципалитета
776	6674368659	МБОУ СОШ № 18	99,96	99,60	100,00	99,48	99,08	99,62	15	1
779	6664041340	МАОУ СОШ № 32	99,57	99,73	100,00	99,18	99,59	99,61	16	2
799	6664036189	МАОУ СОШ № 197	99,77	99,51	100,00	99,21	99,01	99,50	24	3
800	6674308709	МАОУ СОШ № 200	99,77	99,13	100,00	99,23	99,21	99,47	25	4
786	6664039574	МБОУ СОШ № 86	99,50	97,01	100,00	98,35	97,13	98,40	79	5
795	6664036365	МАОУ СОШ № 142	99,57	99,20	94,00	99,49	98,88	98,23	90	6
780	6664029400	МАОУ гимназия № 39 «Французская гимназия»	98,55	96,66	100,00	96,74	95,59	97,51	135	7
783	6664041492	МАОУ СОШ № 59	99,60	98,95	94,00	97,37	96,84	97,35	158	8
797	6664034791	МАОУ гимназия № 177	98,69	96,19	100,00	96,89	94,94	97,34	159	9



№ в общем перечне	ИНН	Наименование организации	Критерий 1	Критерий 2	Критерий 3	Критерий 4	Критерий 5	Итоговый балл	Место ОО в общем рейтинге	Место ОО в рейтинге муниципалитета
796	6664041894	МАОУ - СОШ № 156	99,60	99,74	88,00	99,40	99,34	97,22	175	10
787	6664041929	МАОУ - СОШ № 91	99,85	99,09	88,00	99,63	99,18	97,15	179	11
794	6664043098	МАОУ - СОШ № 137	99,29	96,43	94,00	98,37	96,10	96,84	217	12
782	6664036213	МАОУ СОШ № 52	99,65	98,62	87,71	98,59	98,09	96,53	256	13
784	6664034752	МАОУ СОШ № 61	99,48	98,24	88,00	98,61	98,11	96,49	263	14
790	6664037947	МАОУ СОШ № 106	98,61	96,56	100,00	92,83	94,09	96,42	269	15
801	6679130071	МАОУ СОШ № 215 «Созвездие»	96,18	96,08	100,00	95,31	94,06	96,33	274	16
792	6664041164	МАОУ СОШ № 132	98,60	93,51	99,55	95,44	92,57	95,93	320	17
785	6664043845	МБОУ СОШ № 84	99,40	97,48	94,00	93,56	95,21	95,93	321	18
788	6664036608	МАОУ СОШ № 102	98,72	94,99	99,00	94,19	91,69	95,72	344	19
793	6664036020	МАОУ лицей № 135	99,66	98,61	82,00	98,49	97,55	95,26	390	20
781	6664033124	МАОУ СОШ № 44	99,62	96,88	82,00	97,89	96,92	94,66	448	21
777	6664040139	МБОУ СОШ № 20	98,94	94,06	76,00	95,87	93,40	91,65	748	22
778	6664035900	МБОУ СОШ № 21	97,51	90,50	87,54	92,07	89,48	91,42	764	23
789	6664033149	МАОУ СОШ № 105	97,09	83,28	94,00	89,38	84,56	89,66	876	24
798	6664034142	МАОУ лицей № 180 «Полифорум»	95,29	84,22	100,00	88,03	77,51	89,01	905	25
791	6664036380	МАОУ СОШ № 131	96,72	79,59	88,00	90,49	77,84	86,53	969	26

Динамика баллов по критериям НОКО по муниципальному образованию представлена в таблице ниже.

Критерии НОКО	Кол-во ОО в НОКО-2021	Кол-во ОО в НОКО-2024	<i>Динамика результатов</i>
	26	26	
	Результаты НОКО-2021	Результаты НОКО-2024	
Критерий 1. Открытость и доступность информации об организации	94,30	98,78	4,49
Критерий 2. Комфортность условий предоставления услуг	89,21	95,14	5,93
Критерий 3. Доступность услуг для инвалидов	64,64	93,28	28,64

Критерий 4. Доброжелательность, вежливость работников организации	92,53	96,12	3,59
Критерий 5. Удовлетворенность условиями оказания услуг	89,90	94,19	4,29
<b>Итоговый балл</b>	86,12	95,50	9,39

По результатам НОКО-2024 итоговый балл муниципалитета увеличился на 9,39 балла: с 86,12 до 95,50. Положительная динамика наблюдается по Критерию 3. Доступность услуг для инвалидов: организации муниципалитета повысили уровень доступности услуг для инвалидов, за счет чего увеличился итоговый балл с 64,64 до 93,28. Отрицательная динамика не наблюдается. Наиболее высокие оценки были получены по Критерию 1. Открытость и доступность информации об организации - 98,78 балла (от 96,72 балла до 99,96 балла по организациям) и Критерию 2. Комфортность условий предоставления услуг - 95,14 (от 79,59 балла до 99,60 балла по организациям).

### **Основные недостатки, выявленные в муниципальном образовании:**

1. По **Критерию 1. Открытость и доступность информации об организации** установлено, что официальных сайтах образовательных организаций отсутствуют/не функционируют следующие способы дистанционного взаимодействия с получателями услуг:

- Номер телефона (1 организация: МАОУ СОШ № 215 «Созвездие»);
- Электронная почта (2 организации: МАОУ СОШ № 44, МАОУ СОШ № 215 «Созвездие»).

2. По **Критерию 2. Комфортность условий предоставления услуг** установлено, что участники образовательной деятельности не в полной мере удовлетворены комфортностью предоставления услуг в помещениях организации (26 организаций): МАОУ гимназия № 39 «Французская гимназия», МАОУ СОШ № 44, МАОУ СОШ № 105, МАОУ лицей № 180 «Полифорум», МАОУ СОШ № 61, МАОУ гимназия № 177, МБОУ СОШ № 21, МАОУ лицей № 135, МАОУ СОШ № 197, МАОУ СОШ № 52, МАОУ СОШ № 142, МАОУ СОШ № 131, МАОУ СОШ № 102, МАОУ СОШ № 106, МБОУ СОШ № 86, МБОУ СОШ № 20, МАОУ СОШ № 132, МАОУ СОШ № 32, МАОУ СОШ № 59, МАОУ - СОШ № 156, МАОУ - СОШ № 91, МАОУ - СОШ № 137, МБОУ СОШ № 84, МАОУ СОШ № 200, МБОУ СОШ № 18, МАОУ СОШ № 215 «Созвездие».

3. По **Критерию 3. Доступность для инвалидов** установлено, что помещения и территория организаций муниципального образования не в полной мере оборудованы с учетом доступности услуг для инвалидов. По результатам натурного наблюдения установлено, что в организации отсутствуют следующие показатели:

- оборудование входных групп пандусами (подъемными платформами) (5 организаций: МАОУ СОШ № 44, МАОУ СОШ № 105, МАОУ лицей № 135, МАОУ СОШ № 131, МБОУ СОШ № 20);

- наличие выделенных стоянок для автотранспортных средств инвалидов (3 организации: МАОУ СОШ № 44, МАОУ лицей № 135, МАОУ - СОШ № 156);

- наличие адаптированных лифтов, поручней, расширенных дверных проемов (10 организаций: МАОУ СОШ № 44, МАОУ СОШ № 61, МБОУ СОШ № 21, МАОУ СОШ № 52, МАОУ СОШ № 131, МБОУ СОШ № 20, МАОУ СОШ № 59, МАОУ - СОШ № 91, МАОУ - СОШ № 137, МБОУ СОШ № 84);

- наличие сменных кресел-колясок (1 организация: МБОУ СОШ № 20);

- наличие специально оборудованных для инвалидов санитарно-гигиенических помещений (8 организаций: МАОУ СОШ № 61, МБОУ СОШ № 21, МАОУ лицей № 135, МАОУ СОШ № 52, МАОУ СОШ № 142, МБОУ СОШ № 20, МАОУ - СОШ № 156, МАОУ - СОШ № 91);

– дублирование для инвалидов по слуху и зрению звуковой и зрительной информации (1 организация: МБОУ СОШ № 20).

4. По **Критерию 4. Доброжелательность, вежливость работников организации** установлено, что участники образовательной деятельности не в полной мере удовлетворены доброжелательностью и вежливостью работников образовательной организации (26 организаций): МАОУ гимназия № 39 «Французская гимназия», МАОУ СОШ № 44, МАОУ СОШ № 105, МАОУ лицей № 180 «Полифорум», МАОУ СОШ № 61, МАОУ гимназия № 177, МБОУ СОШ № 21, МАОУ лицей № 135, МАОУ СОШ № 197, МАОУ СОШ № 52, МАОУ СОШ № 142, МАОУ СОШ № 131, МАОУ СОШ № 102, МАОУ СОШ № 106, МБОУ СОШ № 86, МБОУ СОШ № 20, МАОУ СОШ № 132, МАОУ СОШ № 32, МАОУ СОШ № 59, МАОУ - СОШ № 156, МАОУ - СОШ № 91, МАОУ - СОШ № 137, МБОУ СОШ № 84, МАОУ СОШ № 200, МБОУ СОШ № 18, МАОУ СОШ № 215 «Созвездие».

5. По **Критерию 5. Удовлетворенность условиями осуществления образовательной деятельности** установлено, что в образовательных организациях не созданы условия для готовности получателей рекомендовать организацию (26 организаций): МАОУ гимназия № 39 «Французская гимназия», МАОУ СОШ № 44, МАОУ СОШ № 105, МАОУ лицей № 180 «Полифорум», МАОУ СОШ № 61, МАОУ гимназия № 177, МБОУ СОШ № 21, МАОУ лицей № 135, МАОУ СОШ № 197, МАОУ СОШ № 52, МАОУ СОШ № 142, МАОУ СОШ № 131, МАОУ СОШ № 102, МАОУ СОШ № 106, МБОУ СОШ № 86, МБОУ СОШ № 20, МАОУ СОШ № 132, МАОУ СОШ № 32, МАОУ СОШ № 59, МАОУ - СОШ № 156, МАОУ - СОШ № 91, МАОУ - СОШ № 137, МБОУ СОШ № 84, МАОУ СОШ № 200, МБОУ СОШ № 18, МАОУ СОШ № 215 «Созвездие».

6. По **Критерию 5. Удовлетворенность условиями осуществления образовательной деятельности** установлено, что организационные условия осуществления образовательной деятельности в образовательных учреждениях (**график работы**) скорее не удовлетворяют получателей услуг (28 организаций): МАОУ гимназия № 39 «Французская гимназия», МАОУ СОШ № 44, МАОУ СОШ № 105, МАОУ лицей № 180 «Полифорум», МАОУ СОШ № 61, МАОУ гимназия № 177, МБОУ СОШ № 21, МАОУ лицей № 135, МАОУ СОШ № 197, МАОУ СОШ № 52, МАОУ СОШ № 142, МАОУ СОШ № 131, МАОУ СОШ № 102, МАОУ СОШ № 106, МБОУ СОШ № 86, МБОУ СОШ № 20, МАОУ СОШ № 132, МАОУ СОШ № 32, МАОУ СОШ № 59, МАОУ - СОШ № 156, МАОУ - СОШ № 91, МАОУ - СОШ № 137, МБОУ СОШ № 84, МАОУ СОШ № 200, МБОУ СОШ № 18, МАОУ СОШ № 215 «Созвездие».

7. По дополнительному параметру независимой оценки **«Удовлетворенность работой образовательной организации с родителями»** установлено, что участники образовательной

деятельности оценили работу организации на «отлично»: средний балл муниципалитета по параметру составил 95,07. В общем рейтинге муниципалитет занимает 26 место.

8. По завершению аудита сайта образовательной организации по дополнительному показателю НОКО **«Популяризация сайта bus.gov.ru на официальных сайтах образовательных организаций»** были выявлены следующие недостатки:

– В разделе «Независимая оценка качества условий осуществления образовательной деятельности организациями» на официальном сайте образовательной организации отсутствуют/не актуальны планы по итогам НОКО в 2018 году (7 организаций: МАОУ лицей № 180 «Полифорум», МАОУ СОШ № 61, МАОУ СОШ № 142, МБОУ СОШ № 86, МАОУ СОШ № 32, МАОУ СОШ № 59, МАОУ - СОШ № 137);

– В разделе «Независимая оценка качества условий осуществления образовательной деятельности организациями» на официальном сайте образовательной организации отсутствуют/не актуальны отчеты по реализации планов мероприятий по результатам НОКО в 2018 году, реализованные в полном объеме (5 организаций: МАОУ лицей № 180 «Полифорум», МАОУ СОШ № 61, МАОУ СОШ № 142, МАОУ - СОШ № 137, МАОУ СОШ № 200);

– В разделе «Независимая оценка качества условий осуществления образовательной деятельности организациями» на официальном сайте образовательной организации отсутствуют/не актуальны планы по итогам НОКО в 2021 году (7 организаций: МАОУ лицей № 180 «Полифорум», МАОУ СОШ № 61, МАОУ СОШ № 142, МБОУ СОШ № 86, МАОУ СОШ № 32, МАОУ СОШ № 59, МАОУ - СОШ № 137);

– В разделе «Независимая оценка качества условий осуществления образовательной деятельности организациями» на официальном сайте образовательной организации отсутствуют/не актуальны отчеты по реализации планов мероприятий по результатам НОКО в 2021 году, реализованные в полном объеме (5 организаций: МАОУ лицей № 180 «Полифорум», МАОУ СОШ № 61, МАОУ СОШ № 142, МАОУ - СОШ № 137, МАОУ СОШ № 200);

– Отсутствие QR-кода для оценки качества условий предоставления услуг каждой конкретной организацией их получателями, которые дают возможность открыть страницу организации на официальном сайте для размещения информации о государственных и муниципальных учреждениях в сети «Интернет» [www.bus.gov.ru](http://www.bus.gov.ru) в соответствии с методическими рекомендациями Минпросвещения РФ от 2024 года (на главной странице сайта) (6 организаций: МАОУ гимназия № 39 «Французская гимназия», МАОУ СОШ № 61, МАОУ СОШ № 52, МАОУ СОШ № 32, МАОУ СОШ № 59, МАОУ - СОШ № 156).

Проанализировав полученные данные, региональный оператор провел работу с организациями по устранению выявленных недостатков по показателю НОКО

**«Популяризация сайта bus.gov.ru на официальных сайтах образовательных организаций».**

Организации запланировали мероприятия по устранению недостатков до окончания НОКО.

**МО г. Алапаевск**

В рейтинге среди всех муниципальных образований Свердловской области МО г.Алапаевск занимает **30** место.

**Среднее значение баллов по критериям НОКО-2024:**

<b>№ п/п</b>	<b>Наименование критерия</b>	<b>Балл</b>
<b>1</b>	Открытость и доступность информации об организации	98,98
<b>2</b>	Комфортность условий предоставления услуг	96,32
<b>3</b>	Доступность для инвалидов	84,32
<b>4</b>	Доброжелательность, вежливость работников организации	95,20
<b>5</b>	Удовлетворенность условиями осуществления образовательной деятельности	93,80

На территории муниципального образования опрошено 2864 респондента (обучающихся и их родителей/законных представителей).

Итоговый интегральный показатель по результатам НОКО-2024 составил 93,73 балла (из 100 максимально возможных). Отклонение от нормативного показателя – 6,27%. В 2021 году интегральный показатель составлял 82,82 балла (из 100 максимально возможных), отклонение от нормативного показателя – 17,18%.

Ранжирование организаций внутри муниципалитета по значению интегрального показателя:

<b>№ в общем перечне</b>	<b>ИНН</b>	<b>Наименование организации</b>	<b>Критерий 1</b>	<b>Критерий 2</b>	<b>Критерий 3</b>	<b>Критерий 4</b>	<b>Критерий 5</b>	<b>Итоговый балл</b>	<b>Место ОО в общем рейтинге</b>	<b>Место ОО в рейтинге муниципалитета</b>
802	6601005043	МАОУ СОШ № 1	99,87	99,64	88,00	99,90	99,71	97,42	148	1
806	6601005741	МБОУ СОШ № 8	99,87	99,39	86,33	99,26	99,02	96,77	230	2
810	6601005879	МБОУ СОШ № 17	100,00	98,90	88,00	98,24	97,36	96,50	262	3
808	6601007072	МАОУ СОШ № 12	99,29	99,19	81,00	99,67	99,36	95,70	347	4
805	6601006167	МБОУ СОШ № 5	99,82	96,95	80,75	96,46	95,94	93,98	516	5
811	6601007033	МБОУ СОШ № 18	99,33	98,69	86,00	94,18	87,89	93,22	597	6
809	6601006248	МБОУ СОШ № 15	98,17	95,94	80,07	95,71	96,08	93,19	599	7
803	6601005011	МАОУ СОШ № 2	98,86	95,01	80,29	92,48	93,97	92,12	709	8
804	6601005004	МАОУ СОШ № 4	97,93	91,59	92,33	89,11	88,47	91,89	722	9
812	6601009930	МБОУ СОШ № 20	96,88	92,86	88,00	91,43	86,67	91,17	789	10

№ в общем перечне	ИНН	Наименование организации	Критерий 1	Критерий 2	Критерий 3	Критерий 4	Критерий 5	Итоговый балл	Место ОО в общем рейтинге	Место ОО в рейтинге муниципалитета
807	6601006431	МБОУ «СОШ № 10»	98,74	91,32	77,14	90,72	87,38	89,06	902	11

Динамика баллов по критериям НОКО по муниципальному образованию представлена в таблице ниже.

Критерии НОКО	Кол-во ОО в НОКО-2021	Кол-во ОО в НОКО-2024	<i>Динамика результатов</i>
	11	11	
	<b>Результаты НОКО-2021</b>	<b>Результаты НОКО-2024</b>	
Критерий 1. Открытость и доступность информации об организации	89,72	98,98	9,26
Критерий 2. Комфортность условий предоставления услуг	85,91	96,32	10,41
Критерий 3. Доступность услуг для инвалидов	56,24	84,36	28,12
Критерий 4. Доброжелательность, вежливость работников организации	91,58	95,20	3,61
Критерий 5. Удовлетворенность условиями оказания услуг	90,65	93,80	3,15
<b>Итоговый балл</b>	<b>82,82</b>	<b>93,73</b>	<b>10,91</b>

По результатам НОКО-2024 итоговый балл муниципалитета увеличился на 10,91 балла: с 82,82 до 93,73. Положительная динамика наблюдается по Критерию 3. Доступность услуг для инвалидов: организации муниципалитета повысили уровень доступности услуг для инвалидов, за счет чего увеличился итоговый балл с 56,24 до 84,36. Отрицательная динамика отсутствует. Наиболее высокие оценки были получены по Критерию 1. Открытость и доступность информации об организации - 98,98 балла (от 98,74 балла до 99,87 балла по организациям).



## **Основные недостатки, выявленные в муниципальном образовании:**

1. По **Критерию 1. Открытость и доступность информации об организации** установлено, что на официальных сайтах образовательных организаций не размещена/размещена не в полном объеме/размещена не актуальная следующая информация:

– Информация о количестве вакантных мест для приема (перевода) по каждой образовательной программе, профессии, специальности, направлению подготовки (на места, финансируемые за счет бюджетных ассигнований федерального бюджета, бюджетов субъектов Российской Федерации, местных бюджетов, по договорам об образовании за счет средств физических и (или) юридических лиц) (2 организации: МАОУ СОШ № 12, МБОУ СОШ № 20).

2. По **Критерию 1. Открытость и доступность информации об организации** установлено, что на информационных стендах образовательных организаций муниципалитета не размещена/размещена не в полном объеме/размещена не актуальная следующая информация:

– Документ о порядке оказания платных образовательных услуг, в том числе образец договора об оказании платных образовательных услуг, документ об утверждении стоимости обучения по каждой образовательной программе (1 организация: МБОУ СОШ № 15)

3. По **Критерию 2. Комфортность условий предоставления услуг** установлено, что в организациях отсутствуют следующие условия комфортности предоставления услуг:

– наличие и понятность навигации внутри организации (4 организации: МБОУ СОШ № 17, МБОУ СОШ № 15, МБОУ «СОШ № 10», МБОУ СОШ № 20).

4. По **Критерию 2. Комфортность условий предоставления услуг** установлено, что участники образовательной деятельности не в полной мере удовлетворены комфортностью предоставления услуг в помещениях организации (11 организаций: МАОУ СОШ № 4, МАОУ СОШ № 2, МАОУ СОШ № 1, МБОУ СОШ № 8, МБОУ СОШ № 17, МБОУ СОШ № 5, МБОУ СОШ № 15, МБОУ «СОШ № 10», МБОУ СОШ № 18, МАОУ СОШ № 12, МБОУ СОШ № 20).

5. По **Критерию 3. Доступность для инвалидов** установлено, что помещения и территория организаций муниципального образования не в полной мере оборудованы с учетом доступности услуг для инвалидов. По результатам натурного наблюдения установлено, что в организации отсутствуют следующие показатели:

– оборудование входных групп пандусами (подъемными платформами) (3 организации: МАОУ СОШ № 1, МБОУ СОШ № 5, МБОУ СОШ № 20);

– наличие выделенных стоянок для автотранспортных средств инвалидов (6 организаций: МАОУ СОШ № 2, МБОУ СОШ № 17, МБОУ СОШ № 5, МБОУ СОШ № 15, МБОУ «СОШ № 10», МАОУ СОШ № 12);

– наличие сменных кресел-колясок (10 организаций: МАОУ СОШ № 4, МАОУ СОШ № 2, МАОУ СОШ № 1, МБОУ СОШ № 8, МБОУ СОШ № 17, МБОУ СОШ № 5, МБОУ СОШ № 15, МБОУ «СОШ № 10», МБОУ СОШ № 18, МАОУ СОШ № 12);

– наличие специально оборудованных для инвалидов санитарно-гигиенических помещений (5 организаций: МАОУ СОШ № 2, МБОУ СОШ № 8, МБОУ СОШ № 15, МАОУ СОШ № 12, МБОУ СОШ № 20);

– дублирование для инвалидов по слуху и зрению звуковой и зрительной информации (8 организаций: МАОУ СОШ № 2, МБОУ СОШ № 8, МБОУ СОШ № 17, МБОУ СОШ № 15, МБОУ «СОШ № 10», МБОУ СОШ № 18, МАОУ СОШ № 12, МБОУ СОШ № 20);

– дублирование надписей, знаков и иной текстовой и графической информации знаками, выполненными рельефно-точечным шрифтом Брайля (2 организации: МБОУ «СОШ № 10», МБОУ СОШ № 18).

6. По **Критерию 4. Доброжелательность, вежливость работников организации** установлено, что участники образовательной деятельности не в полной мере удовлетворены доброжелательностью и вежливостью работников образовательной организации (11 организаций: МАОУ СОШ № 4, МАОУ СОШ № 2, МАОУ СОШ № 1, МБОУ СОШ № 8, МБОУ СОШ № 17, МБОУ СОШ № 5, МБОУ СОШ № 15, МБОУ «СОШ № 10», МБОУ СОШ № 18, МАОУ СОШ № 12, МБОУ СОШ № 20).

7. По **Критерию 5. Удовлетворенность условиями осуществления образовательной деятельности** установлено, что в образовательных организациях не созданы условия для готовности получателей рекомендовать организацию (11 организаций: МАОУ СОШ № 4, МАОУ СОШ № 2, МАОУ СОШ № 1, МБОУ СОШ № 8, МБОУ СОШ № 17, МБОУ СОШ № 5, МБОУ СОШ № 15, МБОУ «СОШ № 10», МБОУ СОШ № 18, МАОУ СОШ № 12, МБОУ СОШ № 20).

8. По **Критерию 5. Удовлетворенность условиями осуществления образовательной деятельности** установлено, что организационные условия осуществления образовательной деятельности в образовательных учреждениях (**график работы**) скорее не удовлетворяют получателей услуг (9 организаций: МАОУ СОШ № 4, МАОУ СОШ № 2, МАОУ СОШ № 1, МБОУ СОШ № 5, МБОУ СОШ № 15, МБОУ «СОШ № 10», МБОУ СОШ № 18, МАОУ СОШ № 12, МБОУ СОШ № 20).

9. По дополнительному параметру независимой оценки **«Удовлетворенность работой образовательной организации с родителями»** установлено, что участники образовательной деятельности оценили работу организации на «отлично»: средний балл муниципалитета по параметру составил 93,93. В общем рейтинге муниципалитет занимает 36 место.

10. По завершению аудита сайта образовательной организации по дополнительному показателю НОКО «Популяризация сайта [bus.gov.ru](http://bus.gov.ru) на официальных сайтах образовательных организаций» были выявлены следующие недостатки:

– В разделе «Независимая оценка качества условий осуществления образовательной деятельности организациями» на официальном сайте образовательной организации отсутствуют/не актуальны планы по итогам НОКО в 2018 году (4 организации: МАОУ СОШ № 4, МБОУ СОШ № 8, МБОУ СОШ № 15, МАОУ СОШ № 12);

– В разделе «Независимая оценка качества условий осуществления образовательной деятельности организациями» на официальном сайте образовательной организации отсутствуют/не актуальны отчеты по реализации планов мероприятий по результатам НОКО в 2018 году, реализованные в полном объеме (4 организации: МАОУ СОШ № 4, МБОУ СОШ № 8, МБОУ СОШ № 15, МАОУ СОШ № 12);

– В разделе «Независимая оценка качества условий осуществления образовательной деятельности организациями» на официальном сайте образовательной организации отсутствуют/не актуальны планы по итогам НОКО в 2021 году (4 организации: МАОУ СОШ № 4, МБОУ СОШ № 8, МБОУ СОШ № 15, МАОУ СОШ № 12);

– В разделе «Независимая оценка качества условий осуществления образовательной деятельности организациями» на официальном сайте образовательной организации отсутствуют/не актуальны отчеты по реализации планов мероприятий по результатам НОКО в 2021 году, реализованные в полном объеме (4 организации: МАОУ СОШ № 4, МБОУ СОШ № 8, МБОУ СОШ № 15, МАОУ СОШ № 12);

– Отсутствие гиперссылки (возможности перехода) на сайт [bus.gov.ru](http://bus.gov.ru) с результатами независимой оценки качества условий осуществления образовательной деятельности организациями (1 организация: МАОУ СОШ № 12);

– Отсутствие кликабельного баннера с переходом на карточку образовательной организации сайта [bus.gov.ru](http://bus.gov.ru), на котором реализована возможность оставить отзыв гражданами о качестве условий осуществления образовательной деятельности, предоставляемых образовательными организациями, с приглашением заинтересованных лиц воспользоваться предоставленным ресурсом и принять участие в оценке деятельности образовательных организаций (1 организация: МАОУ СОШ № 12);

– Отсутствие QR-кода для оценки качества условий предоставления услуг каждой конкретной организацией их получателями, которые дают возможность открыть страницу организации на официальном сайте для размещения информации о государственных и муниципальных учреждениях в сети «Интернет» [www.bus.gov.ru](http://www.bus.gov.ru) в соответствии с

методическими рекомендациями Минпросвещения РФ от 2024 года (на главной странице сайта) (4 организации: МБОУ СОШ № 5, МБОУ СОШ № 15, МАОУ СОШ № 12, МБОУ СОШ № 20).

Проанализировав полученные данные, региональный оператор провел работу с организациями по устранению выявленных недостатков по показателю НОКО **«Популяризация сайта bus.gov.ru на официальных сайтах образовательных организаций»**. Организации запланировали мероприятия по устранению недостатков до окончания НОКО.

## МО Красноуфимский округ

В рейтинге среди всех муниципальных образований Свердловской области МО Красноуфимский округ занимает **41** место.

### Среднее значение баллов по критериям НОКО-2024:

№ п/п	Наименование критерия	Балл
1	Открытость и доступность информации об организации	98,36
2	Комфортность условий предоставления услуг	94,34
3	Доступность для инвалидов	86,65
4	Доброжелательность, вежливость работников организации	94,08
5	Удовлетворенность условиями осуществления образовательной деятельности	91,41

На территории муниципального образования опрошено 1550 респондентов (обучающихся и их родителей/законных представителей).

Итоговый интегральный показатель по результатам НОКО-2024 составил 92,98 балла (из 100 максимально возможных). Отклонение от нормативного показателя – 7,10%. В 2021 году интегральный показатель составлял 83,00 балла (из 100 максимально возможных), отклонение от нормативного показателя – 17,00%.

Ранжирование организаций внутри муниципалитета по значению интегрального показателя:

№ в общем перечне	ИНН	Наименование организации	Критерий 1	Критерий 2	Критерий 3	Критерий 4	Критерий 5	Итоговый балл	Место ОО в общем рейтинге	Место ОО в рейтинге муниципалитета
821	6619007073	МАОУ «Нижеиргинская СОШ»	100,00	100,00	88,00	100,00	100,00	97,60	131	1
824	6619007644	МАОУ «Рахмангуловская СОШ»	99,75	99,11	94,00	97,14	96,97	97,39	153	2
819	6619007034	МКОУ «Крыловская СОШ»	98,00	98,98	88,00	100,00	99,39	97,06	188	3
829	6619008077	МКОУ «Чатлыковская СОШ»	99,54	96,16	94,00	96,15	94,43	96,06	306	4

№ в общем перечне	ИНН	Наименование организации	Критерий 1	Критерий 2	Критерий 3	Критерий 4	Критерий 5	Итоговый балл	Место ОО в общем рейтинге	Место ОО в рейтинге муниципалитета
818	6645003572	МАОУ «Криулинская СОШ»	98,88	96,94	88,00	96,79	95,70	95,26	390	5
815	6645003580	МКОУ «Большетурышская СОШ»	98,36	96,94	83,00	98,36	94,08	94,15	496	6
816	6619007010	МАОУ «Бугальшская СОШ»	98,53	95,37	88,00	95,50	93,06	94,09	500	7
827	6619006182	МКОУ «Сарсинская СОШ»	98,41	95,65	82,00	96,84	92,94	93,17	601	8
830	6645004093	МКОУ «Ювинская СОШ»	99,70	94,81	88,00	92,82	88,45	92,76	648	9
828	6619006986	МАОУ «Тавринская СОШ»	97,94	94,02	94,00	87,80	88,20	92,39	681	10
823	6619006993	МАОУ «Приданниковская СОШ»	98,18	92,50	94,00	89,28	86,93	92,18	704	11
826	6619007490	МКОУ «Саргаинская СОШ»	95,59	86,96	82,00	96,52	93,48	90,91	810	12
825	6619006961	МАОУ «Саранинская СОШ»	98,54	91,21	88,00	92,14	84,63	90,90	813	13
831	6645004008	МКОУ «Сызгинская ООШ»	98,08	94,19	78,00	93,49	89,07	90,57	832	14
817	6619007595	МКОУ «Ключиковская СОШ»	97,95	90,82	82,00	88,33	86,53	89,13	899	15
820	6619006190	МАОУ «Натальинская СОШ»	97,60	89,36	80,00	89,14	87,17	88,65	920	16
822	6619007179	МАОУ «Новосельская СОШ»	97,14	90,70	82,00	89,10	83,02	88,39	923	17

Динамика баллов по критериям НОКО по муниципальному образованию представлена в таблице ниже.

Критерии НОКО	Кол-во ОО в НОКО-2021	Кол-во ОО в НОКО-2024	<i>Динамика результатов</i>
	17	17	
	<b>Результаты НОКО-2021</b>	<b>Результаты НОКО-2024</b>	

Критерий 1. Открытость и доступность информации об организации	92,94	98,36	5,42
Критерий 2. Комфортность условий предоставления услуг	85,97	94,34	8,37
Критерий 3. Доступность услуг для инвалидов	54,17	86,65	32,48
Критерий 4. Доброжелательность, вежливость работников организации	92,24	94,08	1,85
Критерий 5. Удовлетворенность условиями оказания услуг	89,70	91,41	1,71
<b>Итоговый балл</b>	<b>83,00</b>	<b>92,98</b>	<b>9,98</b>

По результатам НОКО-2024 итоговый балл муниципалитета увеличился на 9,98 балла: с 83,00 до 92,98. Положительная динамика наблюдается по Критерию 3. Доступность услуг для инвалидов: организации муниципалитета повысили уровень доступности услуг для инвалидов, за счет чего увеличился итоговый балл с 54,17 до 86,65. Отрицательная динамика отсутствует. Наиболее высокие оценки были получены по Критерию 1. Открытость и доступность информации об организации - 98,36 балла (от 97,14 балла до 100,00 балла по организациям) и Критерию 2. Комфортность условий предоставления услуг - 94,34 (от 90,70 балла до 100,00 балла по организациям).

## **Основные недостатки, выявленные в муниципальном образовании:**

1. По **Критерию 1. Открытость и доступность информации об организации** установлено, что на официальных сайтах образовательных организаций не размещена/размещена не в полном объеме/размещена не актуальная следующая информация:

– Информация о количестве вакантных мест для приема (перевода) по каждой образовательной программе, профессии, специальности, направлению подготовки (на места, финансируемые за счет бюджетных ассигнований федерального бюджета, бюджетов субъектов Российской Федерации, местных бюджетов, по договорам об образовании за счет средств физических и (или) юридических лиц) (5 организаций: МКОУ «Сарсинская СОШ», МАОУ «Бугальшская СОШ», МКОУ «Саргаинская СОШ», МАОУ «Рахмангуловская СОШ», МКОУ «Сызгинская ООШ»)

– Предписания органов, осуществляющих государственный контроль (надзор) в сфере образования, отчеты об исполнении таких предписаний (при наличии) (1 организация: МАОУ «Натальинская СОШ»).

2. По **Критерию 1. Открытость и доступность информации об организации** установлено, что официальных сайтах образовательных организаций отсутствуют/не функционируют следующие способы дистанционного взаимодействия с получателями услуг:

– Номер телефона (1 организация: МАОУ «Приданниковская СОШ»).

3. По **Критерию 1. Открытость и доступность информации об организации** установлено, что на информационных стендах образовательных организаций муниципалитета не размещена/размещена не в полном объеме/размещена не актуальная следующая информация:

– Документ о порядке оказания платных образовательных услуг, в том числе образец договора об оказании платных образовательных услуг, документ об утверждении стоимости обучения по каждой образовательной программе (5 организаций: МКОУ «Крыловская СОШ», МКОУ «Саргаинская СОШ», МКОУ «Ключиковская СОШ», МАОУ «Криулинская СОШ», МКОУ «Большетурышская СОШ»).

4. По **Критерию 2. Комфортность условий предоставления услуг** установлено, что в организациях отсутствуют следующие условия комфортности предоставления услуг:

– наличие и понятность навигации внутри организации (9 организаций: МКОУ «Сарсинская СОШ», МАОУ «Натальинская СОШ», МКОУ «Крыловская СОШ», МАОУ «Нижнеиргинская СОШ», МАОУ «Новосельская СОШ», МКОУ «Саргаинская СОШ», МКОУ «Ключиковская СОШ», МКОУ «Большетурышская СОШ», МКОУ «Сызгинская ООШ»).



5. По **Критерию 2. Комфортность условий предоставления услуг** установлено, что участники образовательной деятельности не в полной мере удовлетворены комфортностью предоставления услуг в помещениях организации (16 организаций): МКОУ «Сарсинская СОШ», МАОУ «Натальинская СОШ», МАОУ «Саранинская СОШ», МАОУ «Тавринская СОШ», МАОУ «Приданниковская СОШ», МАОУ «Бугальшская СОШ», МКОУ «Крыловская СОШ», МАОУ «Новосельская СОШ», МКОУ «Саргаинская СОШ», МКОУ «Ключиковская СОШ», МАОУ «Рахмангуловская СОШ», МКОУ «Чатлыковская СОШ», МАОУ «Криулинская СОШ», МКОУ «Большетырьшская СОШ», МКОУ «Сызгинская ООШ», МКОУ «Ювинская СОШ».

6. По **Критерию 3. Доступность для инвалидов** установлено, что помещения и территория организаций муниципального образования не в полной мере оборудованы с учетом доступности услуг для инвалидов. По результатам натурного наблюдения установлено, что в организации отсутствуют следующие показатели:

– наличие выделенных стоянок для автотранспортных средств инвалидов (14 организаций: МКОУ «Сарсинская СОШ», МАОУ «Натальинская СОШ», МАОУ «Саранинская СОШ», МАОУ «Бугальшская СОШ», МКОУ «Крыловская СОШ», МАОУ «Нижеиргинская СОШ», МАОУ «Новосельская СОШ», МКОУ «Саргаинская СОШ», МКОУ «Ключиковская СОШ», МКОУ «Чатлыковская СОШ», МАОУ «Криулинская СОШ», МКОУ «Большетырьшская СОШ», МКОУ «Сызгинская ООШ», МКОУ «Ювинская СОШ»);

– наличие сменных кресел-колясок (15 организаций: МКОУ «Сарсинская СОШ», МАОУ «Натальинская СОШ», МАОУ «Саранинская СОШ», МАОУ «Тавринская СОШ», МАОУ «Приданниковская СОШ», МАОУ «Бугальшская СОШ», МКОУ «Крыловская СОШ», МАОУ «Нижеиргинская СОШ», МАОУ «Новосельская СОШ», МКОУ «Саргаинская СОШ», МКОУ «Ключиковская СОШ», МАОУ «Рахмангуловская СОШ», МАОУ «Криулинская СОШ», МКОУ «Большетырьшская СОШ», МКОУ «Ювинская СОШ»);

– наличие специально оборудованных для инвалидов санитарно-гигиенических помещений (4 организации: МКОУ «Сарсинская СОШ», МАОУ «Новосельская СОШ», МКОУ «Саргаинская СОШ», МКОУ «Ключиковская СОШ»);

– дублирование для инвалидов по слуху и зрению звуковой и зрительной информации (2 организации: МКОУ «Чатлыковская СОШ», МКОУ «Сызгинская ООШ»);

– дублирование надписей, знаков и иной текстовой и графической информации знаками, выполненными рельефно-точечным шрифтом Брайля (13 организаций: МКОУ «Сарсинская СОШ», МАОУ «Натальинская СОШ», МАОУ «Тавринская СОШ», МАОУ «Приданниковская СОШ», МКОУ «Крыловская СОШ», МАОУ «Нижеиргинская СОШ», МАОУ «Новосельская СОШ», МКОУ «Саргаинская СОШ», МКОУ «Ключиковская СОШ»,

МАОУ «Рахмангуловская СОШ», МАОУ «Криулинская СОШ», МКОУ «Большетурышская СОШ», МКОУ «Сызгинская ООШ»);

– возможность предоставления инвалидам по слуху (слуху и зрению) услуг сурдопереводчика (тифлосурдопереводчика) (3 организации: МАОУ «Натальинская СОШ», МАОУ «Бугалышская СОШ», МКОУ «Сызгинская ООШ»).

7. По **Критерию 4. Доброжелательность, вежливость работников организации** установлено, что участники образовательной деятельности не в полной мере удовлетворены доброжелательностью и вежливостью работников образовательной организации (15 организаций): МКОУ «Сарсинская СОШ», МАОУ «Натальинская СОШ», МАОУ «Саранинская СОШ», МАОУ «Тавринская СОШ», МАОУ «Приданниковская СОШ», МАОУ «Бугалышская СОШ», МАОУ «Новосельская СОШ», МКОУ «Саргаинская СОШ», МКОУ «Ключиковская СОШ», МАОУ «Рахмангуловская СОШ», МКОУ «Чатлыковская СОШ», МАОУ «Криулинская СОШ», МКОУ «Большетурышская СОШ», МКОУ «Сызгинская ООШ», МКОУ «Ювинская СОШ».

8. По **Критерию 5. Удовлетворенность условиями осуществления образовательной деятельности** установлено, что в образовательных организациях не созданы условия для готовности получателей рекомендовать организацию (16 организаций): МКОУ «Сарсинская СОШ», МАОУ «Натальинская СОШ», МАОУ «Саранинская СОШ», МАОУ «Тавринская СОШ», МАОУ «Приданниковская СОШ», МАОУ «Бугалышская СОШ», МКОУ «Крыловская СОШ», МАОУ «Новосельская СОШ», МКОУ «Саргаинская СОШ», МКОУ «Ключиковская СОШ», МАОУ «Рахмангуловская СОШ», МКОУ «Чатлыковская СОШ», МАОУ «Криулинская СОШ», МКОУ «Большетурышская СОШ», МКОУ «Сызгинская ООШ», МКОУ «Ювинская СОШ».

9. По **Критерию 5. Удовлетворенность условиями осуществления образовательной деятельности** установлено, что организационные условия осуществления образовательной деятельности в образовательных учреждениях (**график работы**) скорее не удовлетворяют получателей услуг (14 организаций): МКОУ «Сарсинская СОШ», МАОУ «Натальинская СОШ», МАОУ «Саранинская СОШ», МАОУ «Тавринская СОШ», МАОУ «Приданниковская СОШ», МАОУ «Бугалышская СОШ», МАОУ «Новосельская СОШ», МКОУ «Саргаинская СОШ», МКОУ «Ключиковская СОШ», МКОУ «Чатлыковская СОШ», МАОУ «Криулинская СОШ», МКОУ «Большетурышская СОШ», МКОУ «Сызгинская ООШ», МКОУ «Ювинская СОШ».

10. По дополнительному параметру независимой оценки **«Удовлетворенность работой образовательной организации с родителями»** установлено, что участники образовательной

деятельности оценили работу организации на «отлично»: средний балл муниципалитета по параметру составил 92,76. В общем рейтинге муниципалитет занимает 53 место.

11. По завершению аудита сайта образовательной организации по дополнительному показателю НОКО **«Популяризация сайта bus.gov.ru на официальных сайтах образовательных организаций»** были выявлены следующие недостатки:

– В разделе «Независимая оценка качества условий осуществления образовательной деятельности организациями» на официальном сайте образовательной организации отсутствуют/не актуальны планы по итогам НОКО в 2018 году (1 организация: МАОУ «Тавринская СОШ»);

– В разделе «Независимая оценка качества условий осуществления образовательной деятельности организациями» на официальном сайте образовательной организации отсутствуют/не актуальны отчеты по реализации планов мероприятий по результатам НОКО в 2018 году, реализованные в полном объеме (1 организация: МАОУ «Тавринская СОШ»);

– В разделе «Независимая оценка качества условий осуществления образовательной деятельности организациями» на официальном сайте образовательной организации отсутствуют/не актуальны планы по итогам НОКО в 2021 году (1 организация: МАОУ «Тавринская СОШ»);

– В разделе «Независимая оценка качества условий осуществления образовательной деятельности организациями» на официальном сайте образовательной организации отсутствуют/не актуальны отчеты по реализации планов мероприятий по результатам НОКО в 2021 году, реализованные в полном объеме (1 организация: МАОУ «Тавринская СОШ»);

– Отсутствие гиперссылки (возможности перехода) на сайт bus.gov.ru с результатами независимой оценки качества условий осуществления образовательной деятельности организациями (1 организация: МАОУ «Тавринская СОШ»);

– Отсутствие кликабельного баннера с переходом на карточку образовательной организации сайта bus.gov.ru, на котором реализована возможность оставить отзыв гражданами о качестве условий осуществления образовательной деятельности, предоставляемых образовательными организациями, с приглашением заинтересованных лиц воспользоваться предоставленным ресурсом и принять участие в оценке деятельности образовательных организаций (3 организация: МАОУ «Тавринская СОШ», МАОУ «Приданниковская СОШ», МАОУ «Бугальшская СОШ»);

– Отсутствие QR-кода для оценки качества условий предоставления услуг каждой конкретной организацией их получателями, которые дают возможность открыть страницу организации на официальном сайте для размещения информации о государственных и муниципальных учреждениях в сети «Интернет» www.bus.gov.ru в соответствии с

методическими рекомендациями Минпросвещения РФ от 2024 года (на главной странице сайта) (4 организации: МАОУ «Саранинская СОШ», МКОУ «Саргаинская СОШ», МКОУ «Ключиковская СОШ», МКОУ «Большетурышская СОШ»).

Проанализировав полученные данные, региональный оператор провел работу с организациями по устранению выявленных недостатков по показателю НОКО **«Популяризация сайта bus.gov.ru на официальных сайтах образовательных организаций»**. Организации запланировали мероприятия по устранению недостатков до окончания НОКО.

## Невьянский ГО

В рейтинге среди всех муниципальных образований Свердловской области Невьянский ГО занимает **46** место.

### Среднее значение баллов по критериям НОКО-2024:

№ п/п	Наименование критерия	Балл
1	Открытость и доступность информации об организации	98,86
2	Комфортность условий предоставления услуг	95,47
3	Доступность для инвалидов	77,49
4	Доброжелательность, вежливость работников организации	96,69
5	Удовлетворенность условиями осуществления образовательной деятельности	95,18

На территории муниципального образования опрошено 3009 респондентов (обучающихся и их родителей/законных представителей).

Итоговый интегральный показатель по результатам НОКО-2024 составил 92,74 балла (из 100 максимально возможных). Отклонение от нормативного показателя – 7,26%. В 2021 году интегральный показатель составлял 84,79 балла (из 100 максимально возможных), отклонение от нормативного показателя – 15,21%.

Ранжирование организаций внутри муниципалитета по значению интегрального показателя:

№ в общем перечне	ИНН	Наименование организации	Критерий 1	Критерий 2	Критерий 3	Критерий 4	Критерий 5	Итоговый балл	Место ОО в общем рейтинге	Место ОО в рейтинге муниципалитета
845	6621008564	МАОУ СОШ п. Цементный	98,78	97,63	92,50	98,29	98,36	97,11	183	1
839	6621008540	МАОУ СОШ с. Быньги	100,00	99,76	84,13	100,00	99,39	96,66	242	2
832	6621008194	МБОУ СОШ № 1 Невьянского ГО	99,84	98,48	88,00	98,54	98,24	96,62	247	3
835	6621008211	МБОУ СОШ № 4	99,03	96,26	88,00	96,49	96,15	95,19	399	4
833	6621008148	МАОУ СОШ № 2	98,21	91,67	94,00	96,09	92,65	94,52	461	5
838	6621008638	МБОУ СОШ с. Аятское	99,69	96,06	80,00	96,00	95,92	93,53	565	6

№ в общем перечне	ИНН	Наименование организации	Критерий 1	Критерий 2	Критерий 3	Критерий 4	Критерий 5	Итоговый балл	Место ОО в общем рейтинге	Место ОО в рейтинге муниципалитета
837	6682015336	МАОУ СОШ № 6 г. Невьянска	98,10	95,89	94,00	91,77	86,95	93,34	585	7
834	6621008204	МБОУ СОШ № 3 НГО	98,66	93,45	82,00	96,09	93,94	92,83	639	8
836	6621008229	МБОУ СОШ № 5 НГО	98,59	95,34	82,00	93,84	92,21	92,40	680	9
840	6621008187	Вечерняя школа НГО	99,56	98,00	61,71	98,76	99,00	91,41	767	10
842	6621004344	МБОУ «СОШ с. Коневе»	98,16	96,34	68,00	96,90	96,10	91,10	795	11
841	6621008620	МБОУ СОШ п. Калиново	99,22	97,03	66,00	97,72	95,06	91,01	804	12
844	6621008571	МБОУ ООШ п. Таватуй Невьянского городского округа	98,93	100,00	54,00	100,00	100,00	90,59	830	13
843	6621008518	МБОУ СОШ п. Ребристый	99,07	94,36	68,00	93,40	88,39	88,64	921	14
846	6621008613	МБОУ СОШ п. Аять	97,00	81,79	60,00	96,42	95,38	86,12	981	15

Динамика баллов по критериям НОКО по муниципальному образованию представлена в таблице ниже.

Критерии НОКО	Кол-во ОО в НОКО-2021	Кол-во ОО в НОКО-2024	<i>Динамика результатов</i>
	15	15	
	<b>Результаты НОКО-2021</b>	<b>Результаты НОКО-2024</b>	
Критерий 1. Открытость и доступность информации об организации	92,05	98,86	6,81
Критерий 2. Комфортность условий предоставления услуг	88,90	95,47	6,57
Критерий 3. Доступность услуг для инвалидов	59,35	77,49	18,14
Критерий 4. Доброжелательность, вежливость работников организации	92,71	96,69	3,98

Критерий 5. Удовлетворенность условиями оказания услуг	90,93	95,18	4,26
<b>Итоговый балл</b>	84,79	92,74	7,95

По результатам НОКО-2024 итоговый балл муниципалитета увеличился на 7,95 балла: с 84,79 до 92,74. Положительная динамика наблюдается по Критерию 3. Доступность услуг для инвалидов: организации муниципалитета повысили уровень доступности услуг для инвалидов, за счет чего увеличился итоговый балл с 59,35 до 77,49. Отрицательная динамика отсутствует. Наиболее высокие оценки были получены по Критерию 1. Открытость и доступность информации об организации - 98,86 балла (от 97,00 балла до 98,78 балла по организациям).

### **Основные недостатки, выявленные в муниципальном образовании:**

1. По **Критерию 1. Открытость и доступность информации об организации** установлено, что официальных сайтах образовательных организаций отсутствуют/не функционируют следующие способы дистанционного взаимодействия с получателями услуг:

– Номер телефона (3 организации: МБОУ «СОШ с. Конеево», МБОУ СОШ п. Аять, МАОУ СОШ № 6 г. Невьянска).

2. По **Критерию 1. Открытость и доступность информации об организации** установлено, что на информационных стендах образовательных организаций муниципалитета не размещена/размещена не в полном объеме/размещена не актуальная следующая информация:

– Документ о порядке оказания платных образовательных услуг, в том числе образец договора об оказании платных образовательных услуг, документ об утверждении стоимости обучения по каждой образовательной программе (1 организация: МБОУ ООШ п. Таватуй Невьянского городского округа);

– Информация о персональном составе педагогических работников с указанием уровня образования, квалификации и опыта работы, в том числе: фамилия, имя, отчество (при наличии) педагогического работника; занимаемая должность (должности); преподаваемые учебные предметы, курсы, дисциплины (модули) (1 организация: МБОУ «СОШ с. Конеево»).

3. По **Критерию 2. Комфортность условий предоставления услуг** установлено, что в организациях отсутствуют следующие условия комфортности предоставления услуг:

– наличие и понятность навигации внутри организации (3 организации: МБОУ СОШ № 4, МБОУ СОШ п. Аять, МБОУ СОШ с. Аятское);

– наличие и доступность санитарно-гигиенических помещений (1 организация: МБОУ СОШ п. Аять);

– транспортная доступность (доступность общественного транспорта и наличие парковки) (2 организации: МБОУ ООШ п.Таватуй Невьянского городского округа, МБОУ СОШ п. Аять).

4. По **Критерию 2. Комфортность условий предоставления услуг** установлено, что участники образовательной деятельности не в полной мере удовлетворены комфортностью предоставления услуг в помещениях организации (14 организаций): МБОУ «СОШ с. Конеево», МАОУ СОШ № 2, Вечерняя школа НГО, МБОУ СОШ № 1 Невьянского ГО, МБОУ СОШ № 3 НГО, МБОУ СОШ № 4, МБОУ СОШ № 5 НГО, МБОУ СОШ п. Ребристый, МАОУ СОШ с. Быньги, МАОУ СОШ п. Цементный, МБОУ СОШ п. Аять, МБОУ СОШ п. Калиново, МБОУ СОШ с. Аятское, МАОУ СОШ № 6 г. Невьянска.



5. По **Критерию 3. Доступность для инвалидов** установлено, что помещения и территория организаций муниципального образования не в полной мере оборудованы с учетом доступности услуг для инвалидов. По результатам натурного наблюдения установлено, что в организации отсутствуют следующие показатели:

- оборудование входных групп пандусами (подъемными платформами) (6 организаций: МБОУ «СОШ с. Конеево», МБОУ СОШ № 1 Невьянского ГО, МБОУ СОШ № 3 НГО, МБОУ СОШ п. Ребристый, МБОУ ООШ п.Таватуй Невьянского городского округа, МАОУ СОШ № 6 г. Невьянска);

- наличие выделенных стоянок для автотранспортных средств инвалидов (13 организаций: МБОУ «СОШ с. Конеево», МАОУ СОШ № 2, Вечерняя школа НГО, МБОУ СОШ № 3 НГО, МБОУ СОШ № 4, МБОУ СОШ № 5 НГО, МБОУ СОШ п. Ребристый, МАОУ СОШ с. Быньги, МАОУ СОШ п. Цементный, МБОУ ООШ п.Таватуй Невьянского городского округа, МБОУ СОШ п. Аять, МБОУ СОШ п. Калиново, МБОУ СОШ с. Аятское);

- наличие адаптированных лифтов, поручней, расширенных дверных проемов (2 организации: МБОУ ООШ п.Таватуй Невьянского городского округа, МБОУ СОШ п. Аять);

- наличие сменных кресел-колясок (9 организаций: МБОУ «СОШ с. Конеево», Вечерняя школа НГО, МБОУ СОШ № 1 Невьянского ГО, МБОУ СОШ № 3 НГО, МБОУ СОШ № 5 НГО, МБОУ СОШ п. Ребристый, МБОУ ООШ п.Таватуй Невьянского городского округа, МБОУ СОШ п. Аять, МБОУ СОШ п. Калиново);

- наличие специально оборудованных для инвалидов санитарно-гигиенических помещений (9 организаций: МБОУ «СОШ с. Конеево», Вечерняя школа НГО, МБОУ СОШ № 4, МБОУ СОШ № 5 НГО, МБОУ СОШ п. Ребристый, МБОУ ООШ п.Таватуй Невьянского городского округа, МБОУ СОШ п. Аять, МБОУ СОШ п. Калиново, МБОУ СОШ с. Аятское);

- дублирование для инвалидов по слуху и зрению звуковой и зрительной информации (11 организаций: МБОУ «СОШ с. Конеево», МАОУ СОШ № 2, Вечерняя школа НГО, МБОУ СОШ № 1 Невьянского ГО, МБОУ СОШ № 3 НГО, МБОУ СОШ № 4, МБОУ СОШ № 5 НГО, МАОУ СОШ с. Быньги, МБОУ ООШ п.Таватуй Невьянского городского округа, МБОУ СОШ п. Аять, МБОУ СОШ с. Аятское);

- дублирование надписей, знаков и иной текстовой и графической информации знаками, выполненными рельефно-точечным шрифтом Брайля (6 организаций: МБОУ «СОШ с. Конеево», Вечерняя школа НГО, МБОУ СОШ п. Ребристый, МАОУ СОШ с. Быньги, МБОУ СОШ п. Калиново, МБОУ СОШ с. Аятское);

- возможность предоставления инвалидам по слуху (слуху и зрению) услуг сурдопереводчика (тифлосурдопереводчика) (5 организаций: Вечерняя школа НГО, МБОУ

СОШ п. Ребристый, МБОУ ООШ п.Таватуй Невьянского городского округа, МБОУ СОШ п. Аять, МБОУ СОШ п. Калиново);

– наличие альтернативной версии официального сайта организации для инвалидов по зрению (2 организации: МБОУ ООШ п.Таватуй Невьянского городского округа, МБОУ СОШ п. Аять);

– помощь, оказываемая работниками организации, прошедшими необходимое обучение (инструктирование) по сопровождению инвалидов в помещениях организации и на прилегающей территории (1 организация: МБОУ СОШ п. Калиново).

6. По **Критерию 4. Доброжелательность, вежливость работников организации** установлено, что участники образовательной деятельности не в полной мере удовлетворены доброжелательностью и вежливостью работников образовательной организации (13 организаций): МБОУ «СОШ с. Конеево», МАОУ СОШ № 2, Вечерняя школа НГО, МБОУ СОШ № 1 Невьянского ГО, МБОУ СОШ № 3 НГО, МБОУ СОШ № 4, МБОУ СОШ № 5 НГО, МБОУ СОШ п. Ребристый, МАОУ СОШ п. Цементный, МБОУ СОШ п. Аять, МБОУ СОШ п. Калиново, МБОУ СОШ с. Аятское, МАОУ СОШ № 6 г. Невьянска.

7. По **Критерию 5. Удовлетворенность условиями осуществления образовательной деятельности** установлено, что в образовательных организациях не созданы условия для готовности получателей рекомендовать организацию (14 организаций): МБОУ «СОШ с. Конеево», МАОУ СОШ № 2, Вечерняя школа НГО, МБОУ СОШ № 1 Невьянского ГО, МБОУ СОШ № 3 НГО, МБОУ СОШ № 4, МБОУ СОШ № 5 НГО, МБОУ СОШ п. Ребристый, МАОУ СОШ с. Быньги, МАОУ СОШ п. Цементный, МБОУ СОШ п. Аять, МБОУ СОШ п. Калиново, МБОУ СОШ с. Аятское, МАОУ СОШ № 6 г. Невьянска.

8. По **Критерию 5. Удовлетворенность условиями осуществления образовательной деятельности** установлено, что организационные условия осуществления образовательной деятельности в образовательных учреждениях (**график работы**) скорее не удовлетворяют получателей услуг (11 организаций): МАОУ СОШ № 2, Вечерняя школа НГО, МБОУ СОШ № 1 Невьянского ГО, МБОУ СОШ № 3 НГО, МБОУ СОШ № 4, МБОУ СОШ № 5 НГО, МБОУ СОШ п. Ребристый, МАОУ СОШ п. Цементный, МБОУ СОШ п. Аять, МБОУ СОШ с. Аятское, МАОУ СОШ № 6 г. Невьянска.

9. По дополнительному параметру независимой оценки **«Удовлетворенность работой образовательной организации с родителями»** установлено, что участники образовательной деятельности оценили работу организации на «отлично»: средний балл муниципалитета по параметру составил 95,70. В общем рейтинге муниципалитет занимает 16 место.

10. По завершению аудита сайта образовательной организации по дополнительному показателю НОКО **«Популяризация сайта bus.gov.ru на официальных сайтах образовательных организаций»** были выявлены следующие недостатки:

– В разделе «Независимая оценка качества условий осуществления образовательной деятельности организациями» на официальном сайте образовательной организации отсутствуют/не актуальны планы по итогам НОКО в 2018 году (2 организаций: МБОУ СОШ п. Ребристый, МБОУ ООШ п.Таватуй Невьянского городского округа);

– В разделе «Независимая оценка качества условий осуществления образовательной деятельности организациями» на официальном сайте образовательной организации отсутствуют/не актуальны планы по итогам НОКО в 2021 году (2 организаций: МБОУ СОШ п. Ребристый, МБОУ ООШ п.Таватуй Невьянского городского округа);

– Отсутствие QR-кода для оценки качества условий предоставления услуг каждой конкретной организацией их получателями, которые дают возможность открыть страницу организации на официальном сайте для размещения информации о государственных и муниципальных учреждениях в сети «Интернет» [www.bus.gov.ru](http://www.bus.gov.ru) в соответствии с методическими рекомендациями Минпросвещения РФ от 2024 года (на главной странице сайта) (5 организаций: МБОУ «СОШ с. Конново», Вечерняя школа НГО, МБОУ СОШ № 4, МБОУ СОШ п. Калиново, МАОУ СОШ № 6 г. Невьянска).

Проанализировав полученные данные, региональный оператор провел работу с организациями по устранению выявленных недостатков по показателю НОКО **«Популяризация сайта bus.gov.ru на официальных сайтах образовательных организаций»**. Организации запланировали мероприятия по устранению недостатков до окончания НОКО.

## Нижнесергинский МР

В рейтинге среди всех муниципальных образований Свердловской области Нижнесергинский МР занимает **57** место.

### Среднее значение баллов по критериям НОКО-2024:

№ п/п	Наименование критерия	Балл
1	Открытость и доступность информации об организации	98,64
2	Комфортность условий предоставления услуг	95,30
3	Доступность для инвалидов	76,95
4	Доброжелательность, вежливость работников организации	94,95
5	Удовлетворенность условиями осуществления образовательной деятельности	93,58

На территории муниципального образования опрошено 2339 респондентов (обучающихся и их родителей/законных представителей).

Итоговый интегральный показатель по результатам НОКО-2024 составил 91,90 балла (из 100 максимально возможных). Отклонение от нормативного показателя – 8,10%. В 2021 году интегральный показатель составлял 85,22 балла (из 100 максимально возможных), отклонение от нормативного показателя – 14,78%.

Ранжирование организаций внутри муниципалитета по значению интегрального показателя:

№ в общем перечне	ИНН	Наименование организации	Критерий 1	Критерий 2	Критерий 3	Критерий 4	Критерий 5	Итоговый балл	Место ОО в общем рейтинге	Место ОО в рейтинге муниципалитета
855	6646008132	МКОУ ООШ № 11 пгт. Верхние Серги	100,00	96,67	94,00	98,35	96,67	97,14	182	1
866	6646008502	МКОУ ООШ с. Старобухарово	100,00	100,00	80,00	100,00	100,00	96,00	314	2
865	6646008090	МКОУ СОШ № 3 г. Нижние Серги-3	100,00	98,53	76,00	100,00	99,71	94,85	430	3
862	6619017177	МБОУ «Центр образование «Наследие»	99,82	99,13	76,00	99,30	98,43	94,54	460	4
858	6646007690	МКОУ СОШ с.	96,09	100,00	76,00	100,00	98,15	94,05	507	5

№ в общем перечне	ИНН	Наименование организации	Критерий 1	Критерий 2	Критерий 3	Критерий 4	Критерий 5	Итоговый балл	Место ОО в общем рейтинге	Место ОО в рейтинге муниципалитета
		Накоряково								
848	6646007763	МКОУ СОШ № 2 г. Нижние Серги	99,17	97,39	76,00	97,97	96,12	93,33	587	6
864	6646007756	МКОУ СОШ № 13 пгт. Дружинино	97,86	95,30	82,00	93,97	96,35	93,10	608	7
850	6646008277	МКОУ ООШ № 6 г. Нижние Серги	98,88	95,65	82,00	96,96	91,75	93,05	616	8
853	6646008453	МКОУ СОШ № 4 г. Михайловска	99,56	99,00	70,00	98,40	98,00	92,99	623	9
849	6646007770	МКОУ СОШ № 1 г. Нижние Серги	99,24	97,38	76,00	95,67	94,68	92,59	662	10
863	6646008238	МКОУ СОШ п. Красноармеец	98,62	94,92	76,00	93,78	94,41	91,55	756	11
852	6646007795	МАОУ «Средняя школа № 2 г. Михайловска»	97,90	90,50	82,00	94,09	91,60	91,42	765	12
851	6646008421	МАОУ «Средняя школа № 1 г. Михайловска»	98,14	91,40	82,00	89,44	92,55	90,71	823	13
854	6646007788	МКОУ СОШ № 10 пгт. Верхние Серги	98,24	90,69	88,00	91,73	84,17	90,57	832	14
860	6646008213	МКОУ СОШ с. Кленовское	98,95	94,32	74,00	93,83	90,80	90,38	843	15
859	6646008125	МКОУ СОШ п. Ключевая	99,01	91,67	76,00	89,20	91,40	89,46	885	16
856	6646008196	МКОУ СОШ с. Первомайское	99,26	95,16	74,00	90,02	87,10	89,11	901	17
857	6646008076	МКОУ СОШ д.Васькино	95,64	96,88	62,00	95,00	94,38	88,78	914	18
861	6646007234	МКОУ СОШ № 8 пгт. Атиг	97,86	86,16	60,13	86,36	81,75	82,45	1025	19

Динамика баллов по критериям НОКО по муниципальному образованию представлена в таблице ниже.

Критерии НОКО	Кол-во ОО в НОКО-2021	Кол-во ОО в НОКО-2024	<i>Динамика результатов</i>
---------------	-----------------------	-----------------------	-----------------------------

	19	19	
	<b>Результаты НОКО-2021</b>	<b>Результаты НОКО-2024</b>	
Критерий 1. Открытость и доступность информации об организации	94,28	98,64	4,37
Критерий 2. Комфортность условий предоставления услуг	88,37	95,30	6,93
Критерий 3. Доступность услуг для инвалидов	60,03	76,95	16,92
Критерий 4. Доброжелательность, вежливость работников организации	91,86	94,95	3,09
Критерий 5. Удовлетворенность условиями оказания услуг	91,54	93,58	2,04
<b>Итоговый балл</b>	85,22	91,90	6,68

По результатам НОКО-2024 итоговый балл муниципалитета увеличился на 6,68 балла: с 85,22 до 91,90. Положительная динамика наблюдается по Критерию 3. Доступность услуг для инвалидов: организации муниципалитета повысили уровень доступности услуг для инвалидов, за счет чего увеличился итоговый балл с 60,03 на 76,95. Отрицательная динамика отсутствует. Наиболее высокие оценки были получены по Критерию 1. Открытость и доступность информации об организации - 98,64 балла (от 95,64 балла до 100,00 балла по организациям) и Критерию 2. Комфортность условий предоставления услуг - 95,30 (от 86,16 балла до 100,00 балла по организациям).

## **Основные недостатки, выявленные в муниципальном образовании:**

1. По **Критерию 1. Открытость и доступность информации об организации** установлено, что на официальных сайтах образовательных организаций не размещена/размещена не в полном объеме/размещена не актуальная следующая информация:

– Информация о заключенных и планируемых к заключению договорах с иностранными и (или) международными организациями по вопросам образования (2 организации: МКОУ СОШ № 13 пгт. Дружинино, МКОУ СОШ п. Красноармеец);

– Информация о международной аккредитации образовательных программ (при наличии) (2 организации: МКОУ СОШ № 13 пгт. Дружинино, МКОУ СОШ п. Красноармеец);

– Информация о количестве вакантных мест для приема (перевода) по каждой образовательной программе, профессии, специальности, направлению подготовки (на места, финансируемые за счет бюджетных ассигнований федерального бюджета, бюджетов субъектов Российской Федерации, местных бюджетов, по договорам об образовании за счет средств физических и (или) юридических лиц) (2 организации: МКОУ СОШ п. Ключевая, МКОУ СОШ с. Кленовское);

– Устав образовательной организации (1 организация: МКОУ СОШ № 2 г. Нижние Серги).

2. По **Критерию 1. Открытость и доступность информации об организации** установлено, что официальных сайтах образовательных организаций отсутствуют/не функционируют следующие способы дистанционного взаимодействия с получателями услуг:

– Номер телефона (5 организаций: МКОУ СОШ с. Накоряково, МАОУ «Средняя школа № 2 г. Михайловска», МКОУ СОШ д.Васькино, МКОУ СОШ п. Ключевая, МКОУ ООШ с. Старобухарово);

– Электронной почты (4 организации: МКОУ СОШ с. Накоряково, МКОУ СОШ д.Васькино, МКОУ ООШ № 11 пгт. Верхние Серги, МКОУ СОШ п. Красноармеец).

3. По **Критерию 2. Комфортность условий предоставления услуг** установлено, что в организациях отсутствуют следующие условия комфортности предоставления услуг:

– наличие и понятность навигации внутри организации (2 организации: МКОУ СОШ № 8 пгт. Атиг, МКОУ СОШ с. Первомайское);

– санитарное состояние помещений организации (1 организация: МАОУ «Средняя школа № 2 г. Михайловска»);

– транспортная доступность (доступность общественного транспорта и наличие парковки) (1 организация: МКОУ ООШ № 11 пгт. Верхние Серги).

4. По **Критерию 2. Комфортность условий предоставления услуг** установлено, что участники образовательной деятельности не в полной мере удовлетворены комфортностью

предоставления услуг в помещениях организации (17 организаций): МБОУ «Центр образование «Наследие», МКОУ СОШ № 8 пгт. Атиг, МКОУ СОШ № 13 пгт. Дружинино, МКОУ СОШ № 2 г. Нижние Серги, МКОУ СОШ № 1 г. Нижние Серги, МКОУ СОШ № 10 пгт. Верхние Серги, МАОУ «Средняя школа № 2 г. Михайловска», МКОУ СОШ д.Васькино, МКОУ СОШ п. Ключевая, МКОУ ООШ № 11 пгт. Верхние Серги, МКОУ СОШ с. Первомайское, МКОУ СОШ с. Кленовское, МКОУ СОШ п. Красноармеец, МКОУ ООШ № 6 г. Нижние Серги, МАОУ «Средняя школа № 1 г. Михайловска», МКОУ СОШ № 4 г. Михайловска, МКОУ СОШ № 3 г. Нижние Серги-3.

5. По **Критерию 3. Доступность для инвалидов** установлено, что помещения и территория организаций муниципального образования не в полной мере оборудованы с учетом доступности услуг для инвалидов. По результатам натурного наблюдения установлено, что в организации отсутствуют следующие показатели:

– оборудование входных групп пандусами (подъемными платформами) (12 организаций: МБОУ «Центр образование «Наследие», МКОУ СОШ № 8 пгт. Атиг, МКОУ СОШ с. Накоряково, МКОУ СОШ № 2 г. Нижние Серги, МКОУ СОШ № 1 г. Нижние Серги, МКОУ СОШ д.Васькино, МКОУ СОШ № 3 г. Нижние Серги-3, МКОУ СОШ п. Ключевая, МКОУ СОШ с. Кленовское, МКОУ СОШ п. Красноармеец, МКОУ СОШ № 4 г. Михайловска, МКОУ ООШ с. Старобухарово);

– наличие выделенных стоянок для автотранспортных средств инвалидов (17 организаций: МБОУ «Центр образование «Наследие», МКОУ СОШ № 8 пгт. Атиг, МКОУ СОШ с. Накоряково, МКОУ СОШ № 13 пгт. Дружинино, МКОУ СОШ № 2 г. Нижние Серги, МКОУ СОШ № 1 г. Нижние Серги, МКОУ СОШ № 10 пгт. Верхние Серги, МАОУ «Средняя школа № 2 г. Михайловска», МКОУ СОШ д.Васькино, МКОУ СОШ № 3 г. Нижние Серги-3, МКОУ СОШ п. Ключевая, МКОУ ООШ № 11 пгт. Верхние Серги, МКОУ СОШ с. Первомайское, МКОУ СОШ п. Красноармеец, МКОУ ООШ № 6 г. Нижние Серги, МАОУ «Средняя школа № 1 г. Михайловска», МКОУ СОШ № 4 г. Михайловска);

– наличие адаптированных лифтов, поручней, расширенных дверных проемов (3 организации: МКОУ СОШ № 8 пгт. Атиг, МКОУ СОШ д.Васькино, МКОУ СОШ № 4 г. Михайловска);

– наличие сменных кресел-колясок (16 организаций: МБОУ «Центр образование «Наследие», МКОУ СОШ № 8 пгт. Атиг, МКОУ СОШ с. Накоряково, МКОУ СОШ № 13 пгт. Дружинино, МКОУ СОШ № 2 г. Нижние Серги, МКОУ СОШ № 1 г. Нижние Серги, МАОУ «Средняя школа № 2 г. Михайловска», МКОУ СОШ д.Васькино, МКОУ СОШ № 3 г. Нижние Серги-3, МКОУ СОШ п. Ключевая, МКОУ СОШ с. Первомайское, МКОУ СОШ с. Кленовское,



МКОУ СОШ п. Красноармеец, МКОУ ООШ № 6 г. Нижние Серги, МАОУ «Средняя школа № 1 г. Михайловска», МКОУ СОШ № 4 г. Михайловска);

– наличие специально оборудованных для инвалидов санитарно-гигиенических помещений (18 организаций: МБОУ «Центр образование «Наследие», МКОУ СОШ № 8 пгт. Атиг, МКОУ СОШ с. Накоряково, МКОУ СОШ № 13 пгт. Дружинино, МКОУ СОШ № 2 г. Нижние Серги, МКОУ СОШ № 1 г. Нижние Серги, МКОУ СОШ № 10 пгт. Верхние Серги, МАОУ «Средняя школа № 2 г. Михайловска», МКОУ СОШ д.Васькино, МКОУ СОШ № 3 г. Нижние Серги-3, МКОУ СОШ п. Ключевая, МКОУ СОШ с. Первомайское, МКОУ СОШ с. Кленовское, МКОУ СОШ п. Красноармеец, МКОУ ООШ № 6 г. Нижние Серги, МАОУ «Средняя школа № 1 г. Михайловска», МКОУ СОШ № 4 г. Михайловска, МКОУ ООШ с. Старобухарово);

– дублирование для инвалидов по слуху и зрению звуковой и зрительной информации (9 организаций: МКОУ СОШ № 8 пгт. Атиг, МКОУ СОШ с. Накоряково, МКОУ СОШ № 10 пгт. Верхние Серги, МКОУ СОШ № 3 г. Нижние Серги-3, МКОУ СОШ п. Ключевая, МКОУ ООШ № 11 пгт. Верхние Серги, МКОУ СОШ с. Первомайское, МКОУ СОШ с. Кленовское, МКОУ ООШ с. Старобухарово);

– дублирование надписей, знаков и иной текстовой и графической информации знаками, выполненными рельефно-точечным шрифтом Брайля (4 организации: МКОУ СОШ № 8 пгт. Атиг, МКОУ СОШ д.Васькино, МКОУ СОШ п. Ключевая, МКОУ СОШ с. Первомайское);

– возможность предоставления инвалидам по слуху (слуху и зрению) услуг сурдопереводчика (тифлосурдопереводчика) (5 организаций: МАОУ «Средняя школа № 2 г. Михайловска», МКОУ СОШ д.Васькино, МКОУ СОШ п. Ключевая, МКОУ СОШ № 4 г. Михайловска, МКОУ ООШ с. Старобухарово);

– помощь, оказываемая работниками организации, прошедшими необходимое обучение (инструктирование) по сопровождению инвалидов в помещениях организации и на прилегающей территории (1 организация: МКОУ СОШ с. Кленовское).

**6. По Критерию 4. Доброжелательность, вежливость работников организации** установлено, что участники образовательной деятельности не в полной мере удовлетворены доброжелательностью и вежливостью работников образовательной организации (16 организаций): МБОУ «Центр образование «Наследие», МКОУ СОШ № 8 пгт. Атиг, МКОУ СОШ № 13 пгт. Дружинино, МКОУ СОШ № 2 г. Нижние Серги, МКОУ СОШ № 1 г. Нижние Серги, МКОУ СОШ № 10 пгт. Верхние Серги, МАОУ «Средняя школа № 2 г. Михайловска», МКОУ СОШ д.Васькино, МКОУ СОШ п. Ключевая, МКОУ ООШ № 11 пгт. Верхние Серги, МКОУ СОШ с. Первомайское, МКОУ СОШ с. Кленовское, МКОУ СОШ п. Красноармеец,

МКОУ ООШ № 6 г. Нижние Серги, МАОУ «Средняя школа № 1 г. Михайловска», МКОУ СОШ № 4 г. Михайловска.

7. По **Критерию 5. Удовлетворенность условиями осуществления образовательной деятельности** установлено, что в образовательных организациях не созданы условия для готовности получателей рекомендовать организацию (16 организаций): МБОУ «Центр образование «Наследие», МКОУ СОШ № 8 пгт. Атиг, МКОУ СОШ № 13 пгт. Дружинино, МКОУ СОШ № 2 г. Нижние Серги, МКОУ СОШ № 1 г. Нижние Серги, МКОУ СОШ № 10 пгт. Верхние Серги, МАОУ «Средняя школа № 2 г. Михайловска», МКОУ СОШ д.Васькино, МКОУ СОШ п. Ключевая, МКОУ ООШ № 11 пгт. Верхние Серги, МКОУ СОШ с. Первомайское, МКОУ СОШ с. Кленовское, МКОУ СОШ п. Красноармеец, МКОУ ООШ № 6 г. Нижние Серги, МАОУ «Средняя школа № 1 г. Михайловска», МКОУ СОШ № 4 г. Михайловска.

8. По **Критерию 5. Удовлетворенность условиями осуществления образовательной деятельности** установлено, что организационные условия осуществления образовательной деятельности в образовательных учреждениях (**график работы**) скорее не удовлетворяют получателей услуг (17 организаций): МБОУ «Центр образование «Наследие», МКОУ СОШ № 8 пгт. Атиг, МКОУ СОШ № 13 пгт. Дружинино, МКОУ СОШ № 2 г. Нижние Серги, МКОУ СОШ № 1 г. Нижние Серги, МКОУ СОШ № 10 пгт. Верхние Серги, МКОУ СОШ № 3 г. Нижние Серги-3, МАОУ «Средняя школа № 2 г. Михайловска», МКОУ СОШ д.Васькино, МКОУ СОШ п. Ключевая, МКОУ ООШ № 11 пгт. Верхние Серги, МКОУ СОШ с. Первомайское, МКОУ СОШ с. Кленовское, МКОУ СОШ п. Красноармеец, МКОУ ООШ № 6 г. Нижние Серги, МАОУ «Средняя школа № 1 г. Михайловска», МКОУ СОШ № 4 г. Михайловска.

9. По дополнительному параметру независимой оценки **«Удовлетворенность работой образовательной организации с родителями»** установлено, что участники образовательной деятельности оценили работу организации на «отлично»: средний балл муниципалитета по параметру составил 94,29. В общем рейтинге муниципалитет занимает 33 место.

10. По завершению аудита сайта образовательной организации по дополнительному показателю НОКО **«Популяризация сайта bus.gov.ru на официальных сайтах образовательных организаций»** были выявлены следующие недостатки:

– Отсутствие QR-кода для оценки качества условий предоставления услуг каждой конкретной организацией их получателями, которые дают возможность открыть страницу организации на официальном сайте для размещения информации о государственных и муниципальных учреждениях в сети «Интернет» [www.bus.gov.ru](http://www.bus.gov.ru) в соответствии с методическими рекомендациями Минпросвещения РФ от 2024 года (на главной странице сайта) (10 организаций: МБОУ «Центр образование «Наследие», МКОУ СОШ с. Накоряково, МКОУ

СОШ № 13 пгт. Дружинино, МАОУ «Средняя школа № 2 г. Михайловска», МКОУ СОШ д.Васькино, МКОУ СОШ п. Ключевая, МКОУ СОШ с. Кленовское, МКОУ ООШ № 6 г. Нижние Серги, МКОУ СОШ № 4 г. Михайловска, МКОУ ООШ с. Старобухарово).

Проанализировав полученные данные, региональный оператор провел работу с организациями по устранению выявленных недостатков по показателю НОКО **«Популяризация сайта bus.gov.ru на официальных сайтах образовательных организаций»**. Организации запланировали мероприятия по устранению недостатков до окончания НОКО.

## Нижнетуринский ГО

В рейтинге среди всех муниципальных образований Свердловской области Нижнетуринский ГО занимает **70** место.

### Среднее значение баллов по критериям НОКО-2024:

№ п/п	Наименование критерия	Балл
1	Открытость и доступность информации об организации	97,28
2	Комфортность условий предоставления услуг	92,90
3	Доступность для инвалидов	79,05
4	Доброжелательность, вежливость работников организации	93,69
5	Удовлетворенность условиями осуществления образовательной деятельности	90,42

На территории муниципального образования опрошено 1692 респондента (обучающихся и их родителей/законных представителей).

Итоговый интегральный показатель по результатам НОКО-2024 составил 90,69 балла (из 100 максимально возможных). Отклонение от нормативного показателя – 9,31%. В 2021 году интегральный показатель составлял 84,83 балла (из 100 максимально возможных), отклонение от нормативного показателя – 15,17%.

Ранжирование организаций внутри муниципалитета по значению интегрального показателя:

№ в общем перечне	ИНН	Наименование организации	Критерий 1	Критерий 2	Критерий 3	Критерий 4	Критерий 5	Итоговый балл	Место ОО в общем рейтинге	Место ОО в рейтинге муниципалитета
870	6624007086	МАОУ НТГО «СОШ № 2»	98,93	99,24	88,00	99,54	98,20	96,78	226	1
877	6624007093	МБОУ «Платинская ООШ»	100,00	100,00	74,00	100,00	100,00	94,80	433	2
869	6624007022	МАОУ НТГО «СОШ № 1»	98,65	91,98	94,00	92,13	89,43	93,24	596	3
875	6624007008	МБОУ «Косьинская СОШ»	96,53	100,00	66,00	100,00	99,33	92,37	684	4
876	6624007079	МБОУ «Сигнальненская	93,77	95,54	82,00	96,23	88,40	91,19	785	5

№ в общем перечне	ИНН	Наименование организации	Критерий 1	Критерий 2	Критерий 3	Критерий 4	Критерий 5	Итоговый балл	Место ОО в общем рейтинге	Место ОО в рейтинге муниципалитета
		СОШ»								
872	6624006727	МАОУ «НТГ» («Нижнетуринская гимназия»)	98,30	91,34	82,00	91,73	88,73	90,42	839	6
871	6624007054	МАОУ НТГО «СОШ № 3»	97,97	90,29	74,00	92,33	91,46	89,21	892	7
873	6624006974	МАОУ НТГО «ИСОШ»	95,04	85,56	73,09	86,00	80,65	84,27	1013	8
874	6624007047	МАОУ НТГО «СОШ № 7 имени М.Г. Мансурова»	96,33	82,15	78,33	85,22	77,57	83,92	1014	9

Динамика баллов по критериям НОКО по муниципальному образованию представлена в таблице ниже.

Критерии НОКО	Кол-во ОО в НОКО-2021	Кол-во ОО в НОКО-2024	<i>Динамика результатов</i>
	9	9	
	<b>Результаты НОКО-2021</b>	<b>Результаты НОКО-2024</b>	
Критерий 1. Открытость и доступность информации об организации	91,69	97,28	5,59
Критерий 2. Комфортность условий предоставления услуг	89,28	92,90	3,62
Критерий 3. Доступность услуг для инвалидов	58,36	79,05	20,69
Критерий 4. Доброжелательность, вежливость работников организации	93,38	93,69	0,31
Критерий 5. Удовлетворенность условиями оказания услуг	91,44	90,42	-1,03
<b>Итоговый балл</b>	<b>84,83</b>	<b>90,69</b>	<b>5,86</b>

По результатам НОКО-2024 итоговый балл муниципалитета увеличился на 5,86 балла: с 84,83 до 90,69. Положительная динамика наблюдается по Критерию 3. Доступность услуг для инвалидов: организации муниципалитета повысили уровень доступности услуг для инвалидов, за счет чего увеличился итоговый балл с 58,36 на 79,05. Отрицательная динамика у Критерия 5. Удовлетворенность условиями оказания услуг (с 91,44 до 90,42 балла). Наиболее высокие оценки были получены по Критерию 1. Открытость и доступность информации об организации - 97,28 балла (от 93,77 балла до 100,00 балла по организациям).

## **Основные недостатки, выявленные в муниципальном образовании:**

1. По **Критерию 1. Открытость и доступность информации об организации** установлено, что на официальных сайтах образовательных организаций не размещена/размещена не в полном объеме/размещена не актуальная следующая информация:

– Информация о материально-техническом обеспечении образовательной деятельности (в том числе о наличии оборудованных учебных кабинетов, объектов для проведения практических занятий, библиотек, объектов спорта, средств обучения и воспитания, в том числе приспособленных для использования инвалидами и лицами с ограниченными возможностями здоровья) (2 организации: МБОУ «Косьинская СОШ», МБОУ «Сигнальненская СОШ»);

– Информация об условиях питания обучающихся, в том числе инвалидов и лиц с ограниченными возможностями здоровья (2 организации: МБОУ «Косьинская СОШ», МБОУ «Сигнальненская СОШ»);

– Информация об условиях охраны здоровья обучающихся, в том числе инвалидов и лиц с ограниченными возможностями здоровья (2 организации: МБОУ «Косьинская СОШ», МБОУ «Сигнальненская СОШ»);

– Информация о доступе к информационным системам и информационно-телекоммуникационным сетям, в том числе приспособленным для использования инвалидами и лицами с ограниченными возможностями здоровья (2 организации: МБОУ «Косьинская СОШ», МБОУ «Сигнальненская СОШ»);

– Информация об электронных образовательных ресурсах, к которым обеспечивается доступ обучающихся, в том числе приспособленных для использования инвалидами и лицами с ограниченными возможностями здоровья (2 организации: МБОУ «Косьинская СОШ», МБОУ «Сигнальненская СОШ»);

– О специально оборудованных учебных кабинетах” объектов для проведения практических занятий, библиотек, объектов спорта, средств обучения и воспитания, приспособленных для использования инвалидами и лицами с ограниченными возможностями здоровья (2 организации: МАОУ НТГО «ИСОШ», МАОУ НТГО «СОШ № 7 имени М.Г. Мансурова»);

– Информация об обеспечении доступа в здания образовательной организации инвалидов и лиц с ограниченными возможностями здоровья (5 организации: МАОУ НТГО «ИСОШ», МАОУ НТГО «СОШ № 1”, МАОУ НТГО «СОШ № 7 имени М.Г. Мансурова», МАОУ НТГО «СОШ № 3», МАОУ НТГО «СОШ № 2»);

– Информация о специальных условиях питания (2 организации: МАОУ НТГО «ИСОШ», МАОУ НТГО «СОШ № 7 имени М.Г. Мансурова»);

- Информация о специальных условиях охраны здоровья (2 организации: МАОУ НТГО «ИСОШ», МАОУ НТГО «СОШ № 7 имени М.Г. Мансурова»);
- Информация о доступе к информационным системам и информационно-телекоммуникационным сетям, приспособленным для использования инвалидами и лицами с ограниченными возможностями здоровья (2 организации: МАОУ НТГО «ИСОШ», МАОУ НТГО «СОШ № 7 имени М.Г. Мансурова»);
- Информация об электронных образовательных ресурсах, к которым обеспечивается доступ инвалидов и лиц с ограниченными возможностями здоровья (5 организаций: МАОУ НТГО «ИСОШ», МАОУ НТГО «СОШ № 1", МАОУ НТГО «СОШ № 7 имени М.Г. Мансурова», МАОУ НТГО «СОШ № 3», МАОУ НТГО «СОШ № 2»);
- Информация о наличии специальных технических средств обучения коллективного и индивидуального пользования (2 организации: МАОУ НТГО «ИСОШ», МАОУ НТГО «СОШ № 7 имени М.Г. Мансурова»);
- О наличии условий для беспрепятственного доступа в общежитие, интернат (2 организации: МАОУ НТГО «ИСОШ», МАОУ НТГО «СОШ № 7 имени М.Г. Мансурова»);
- Информация о количестве жилых помещений в общежитии, интернате, приспособленных для использования инвалидами и лицами с ограниченными возможностями здоровья (2 организации: МАОУ НТГО «ИСОШ», МАОУ НТГО «СОШ № 7 имени М.Г. Мансурова»);
- Информация об объеме образовательной деятельности, финансовое обеспечение которой осуществляется за счет бюджетных ассигнований федерального бюджета, бюджетов субъектов Российской Федерации, местных бюджетов, по договорам об образовании за счет средств физических и (или) юридических лиц (2 организации: МБОУ «Косьинская СОШ», МБОУ «Сигнальненская СОШ»);
- Информация о поступлении финансовых и материальных средств по итогам финансового года (2 организации: МБОУ «Косьинская СОШ», МБОУ «Сигнальненская СОШ»);
- Информация о расходовании финансовых и материальных средств по итогам финансового года (2 организации: МБОУ «Косьинская СОШ», МБОУ «Сигнальненская СОШ»);
- Копия плана финансово-хозяйственной деятельности образовательной организации, утвержденного в установленном законодательством Российской Федерации порядке, или бюджетной сметы образовательной организации (2 организации: МБОУ «Косьинская СОШ», МБОУ «Сигнальненская СОШ»).



2. По **Критерию 1. Открытость и доступность информации об организации** установлено, что официальных сайтах образовательных организаций отсутствуют/не функционируют следующие способы дистанционного взаимодействия с получателями услуг:

- Номер телефона (1 организация: МБОУ «Сигнальненская СОШ»);
- Электронная почта (3 организации: МАОУ НТГО «ИСОШ», МБОУ «Сигнальненская СОШ», МБОУ «Платинская ООШ»);

3. По **Критерию 2. Комфортность условий предоставления услуг** установлено, что в организациях отсутствуют следующие условия комфортности предоставления услуг:

- наличие и понятность навигации внутри организации (3 организации: МАОУ НТГО «ИСОШ», МБОУ «Косьинская СОШ», МБОУ «Сигнальненская СОШ»).

4. По **Критерию 2. Комфортность условий предоставления услуг** установлено, что участники образовательной деятельности не в полной мере удовлетворены комфортностью предоставления услуг в помещениях организации (7 организаций): МАОУ «НТГ» («Нижнетуринская гимназия»), МАОУ НТГО «ИСОШ», МАОУ НТГО «СОШ № 1», МАОУ НТГО «СОШ № 7 имени М.Г. Мансурова», МАОУ НТГО «СОШ № 3», МБОУ «Сигнальненская СОШ», МАОУ НТГО «СОШ № 2».

5. По **Критерию 3. Доступность для инвалидов** установлено, что помещения и территория организаций муниципального образования не в полной мере оборудованы с учетом доступности услуг для инвалидов. По результатам натурального наблюдения установлено, что в организации отсутствуют следующие показатели:

- наличие выделенных стоянок для автотранспортных средств инвалидов (8 организаций: МАОУ «НТГ» («Нижнетуринская гимназия»), МАОУ НТГО «ИСОШ», МБОУ «Косьинская СОШ», МАОУ НТГО «СОШ № 1», МАОУ НТГО «СОШ № 7 имени М.Г. Мансурова», МАОУ НТГО «СОШ № 3», МБОУ «Сигнальненская СОШ», МАОУ НТГО «СОШ № 2», МБОУ «Платинская ООШ»);

- наличие сменных кресел-колясок (7 организаций: МАОУ «НТГ» («Нижнетуринская гимназия»), МАОУ НТГО «ИСОШ», МБОУ «Косьинская СОШ», МАОУ НТГО «СОШ № 3», МБОУ «Сигнальненская СОШ», МАОУ НТГО «СОШ № 2», МБОУ «Платинская ООШ»);

- наличие специально оборудованных для инвалидов санитарно-гигиенических помещений (8 организаций: МАОУ «НТГ» («Нижнетуринская гимназия»), МАОУ НТГО «ИСОШ», МБОУ «Косьинская СОШ», МАОУ НТГО «СОШ № 3», МБОУ «Сигнальненская СОШ», МАОУ НТГО «СОШ № 2», МБОУ «Платинская ООШ», МАОУ НТГО «СОШ № 7 имени М.Г. Мансурова»);

- дублирование для инвалидов по слуху и зрению звуковой и зрительной информации (9 организаций: МАОУ «НТГ» («Нижнетуринская гимназия»), МАОУ НТГО «ИСОШ», МБОУ

«Косьинская СОШ», МАОУ НТГО «СОШ № 3», МБОУ «Сигнальненская СОШ», МАОУ НТГО «СОШ № 2», МБОУ «Платинская ООШ», МАОУ НТГО «СОШ № 7 имени М.Г. Мансурова», МАОУ НТГО «СОШ № 1»);

– дублирование надписей, знаков и иной текстовой и графической информации знаками, выполненными рельефно-точечным шрифтом Брайля (4 организации: МАОУ НТГО «ИСОШ», МБОУ «Косьинская СОШ», МБОУ «Сигнальненская СОШ», МБОУ «Платинская ООШ»);

– возможность предоставления инвалидам по слуху (слуху и зрению) услуг сурдопереводчика (тифлосурдопереводчика) (1 организация: МБОУ «Косьинская СОШ»).

6. По **Критерию 4. Доброжелательность, вежливость работников организации** установлено, что участники образовательной деятельности не в полной мере удовлетворены доброжелательностью и вежливостью работников образовательной организации (7 организаций): МАОУ «НТГ» («Нижнетуринская гимназия»), МАОУ НТГО «ИСОШ», МАОУ НТГО «СОШ № 1», МАОУ НТГО «СОШ № 7 имени М.Г. Мансурова», МАОУ НТГО «СОШ № 3», МБОУ «Сигнальненская СОШ», МАОУ НТГО «СОШ № 2».

7. По **Критерию 5. Удовлетворенность условиями осуществления образовательной деятельности** установлено, что в образовательных организациях не созданы условия для готовности получателей рекомендовать организацию (7 организаций): МАОУ «НТГ» («Нижнетуринская гимназия»), МАОУ НТГО «ИСОШ», МАОУ НТГО «СОШ № 1», МАОУ НТГО «СОШ № 7 имени М.Г. Мансурова», МАОУ НТГО «СОШ № 3», МБОУ «Сигнальненская СОШ», МАОУ НТГО «СОШ № 2».

8. По **Критерию 5. Удовлетворенность условиями осуществления образовательной деятельности** установлено, что организационные условия осуществления образовательной деятельности в образовательных учреждениях (**график работы**) скорее не удовлетворяют получателей услуг (8 организаций): МАОУ «НТГ» («Нижнетуринская гимназия»), МАОУ НТГО «ИСОШ», МАОУ НТГО «СОШ № 1», МАОУ НТГО «СОШ № 7 имени М.Г. Мансурова», МАОУ НТГО «СОШ № 3», МБОУ «Сигнальненская СОШ», МАОУ НТГО «СОШ № 2», МБОУ «Косьинская СОШ».

9. По дополнительному параметру независимой оценки **«Удовлетворенность работой образовательной организации с родителями»** установлено, что участники образовательной деятельности оценили работу организации на «отлично»: средний балл муниципалитета по параметру составил 92,91. В общем рейтинге муниципалитет занимает 48 место.

10. По завершению аудита сайта образовательной организации по дополнительному показателю НОКО **«Популяризация сайта bus.gov.ru на официальных сайтах образовательных организаций»** были выявлены следующие недостатки:

– В разделе «Независимая оценка качества условий осуществления образовательной деятельности организациями» на официальном сайте образовательной организации отсутствуют/не актуальны отчеты по реализации планов мероприятий по результатам НОКО в 2018 году, реализованные в полном объеме (1 организация: МБОУ «Косьинская СОШ»);

– В разделе «Независимая оценка качества условий осуществления образовательной деятельности организациями» на официальном сайте образовательной организации отсутствуют/не актуальны отчеты по реализации планов мероприятий по результатам НОКО в 2021 году, реализованные в полном объеме (1 организация: МБОУ «Косьинская СОШ»);

– Отсутствие QR-кода для оценки качества условий предоставления услуг каждой конкретной организацией их получателями, которые дают возможность открыть страницу организации на официальном сайте для размещения информации о государственных и муниципальных учреждениях в сети «Интернет» [www.bus.gov.ru](http://www.bus.gov.ru) в соответствии с методическими рекомендациями Минпросвещения РФ от 2024 года (на главной странице сайта) (2 организации: МАОУ НТГО «СОШ № 7 имени М.Г. Мансурова», МАОУ НТГО «СОШ № 3»).

Проанализировав полученные данные, региональный оператор провел работу с организациями по устранению выявленных недостатков по показателю НОКО **«Популяризация сайта [bus.gov.ru](http://bus.gov.ru) на официальных сайтах образовательных организаций»**. Организации запланировали мероприятия по устранению недостатков до окончания НОКО.

## Новолялинский ГО

В рейтинге среди всех муниципальных образований Свердловской области Новолялинский ГО занимает **16** место.

### Среднее значение баллов по критериям НОКО-2024:

№ п/п	Наименование критерия	Балл
1	Открытость и доступность информации об организации	99,51
2	Комфортность условий предоставления услуг	97,35
3	Доступность для инвалидов	85,00
4	Доброжелательность, вежливость работников организации	96,56
5	Удовлетворенность условиями осуществления образовательной деятельности	95,08

На территории муниципального образования опрошено 1235 респондентов (обучающихся и их родителей/законных представителей).

Итоговый интегральный показатель по результатам НОКО-2024 составил 94,72 балла (из 100 максимально возможных). Отклонение от нормативного показателя – 5,28%. В 2021 году интегральный показатель составлял 88,43 балла (из 100 максимально возможных), отклонение от нормативного показателя – 11,57%.

Ранжирование организаций внутри муниципалитета по значению интегрального показателя:

№ в общем перечне	ИНН	Наименование организации	Критерий 1	Критерий 2	Критерий 3	Критерий 4	Критерий 5	Итоговый балл	Место ОО в общем рейтинге	Место ОО в рейтинге муниципалитета
886	6647002704	МАОУ НГО «СОШ № 12»	99,54	97,99	100,00	98,13	96,45	98,42	77	1
888	6647002574	МАОУ НГО «СОШ № 1»	99,41	97,22	100,00	96,82	96,74	98,04	99	2
884	6647000922	МАОУ НГО «СОШ № 4»	98,36	98,26	100,00	95,59	95,19	97,48	138	3
887	6647002856	МБОУ НГО «СОШ № 2»	99,73	97,56	94,00	96,97	94,75	96,60	248	4
883	6647002655	МКОУ НГО «Савиновская ООШ»	99,00	100,00	80,00	100,00	98,42	95,68	348	5

№ в общем перечне	ИНН	Наименование организации	Критерий 1	Критерий 2	Критерий 3	Критерий 4	Критерий 5	Итоговый балл	Место ОО в общем рейтинге	Место ОО в рейтинге муниципалитета
882	6647002863	МКОУ НГО «Павдинская СОШ»	100,00	100,00	80,00	100,00	98,13	95,63	357	6
881	6647002662	МАОУ НГО «ООШ № 11»	100,00	96,67	86,00	95,55	94,00	94,44	467	7
880	6647002768	МКОУ НГО «Лопавская ООШ»	100,00	97,83	64,00	100,00	99,13	92,19	702	8
885	6647002687	МБОУ НГО «СОШ № 10»	99,09	94,22	80,00	92,58	90,53	91,28	778	9
879	6647002976	МКОУ НГО «Шайтанская ООШ»	100,00	93,75	66,00	90,00	87,50	87,45	952	10

Динамика баллов по критериям НОКО по муниципальному образованию представлена в таблице ниже.

Критерии НОКО	Кол-во ОО в НОКО-2021	Кол-во ОО в НОКО-2024	<i>Динамика результатов</i>
	10	10	
	<b>Результаты НОКО-2021</b>	<b>Результаты НОКО-2024</b>	
Критерий 1. Открытость и доступность информации об организации	92,19	99,51	7,32
Критерий 2. Комфортность условий предоставления услуг	95,15	97,35	2,20
Критерий 3. Доступность услуг для инвалидов	64,98	85,00	20,02
Критерий 4. Доброжелательность, вежливость работников организации	95,58	96,56	0,98
Критерий 5. Удовлетворенность условиями оказания услуг	94,25	95,08	0,83
<b>Итоговый балл</b>	<b>88,43</b>	<b>94,72</b>	<b>6,29</b>

По результатам НОКО-2024 итоговый балл муниципалитета увеличился на 6,29 балла: с 88,43 до 94,72. Положительная динамика наблюдается по Критерию 3. Доступность услуг для инвалидов: организации муниципалитета повысили уровень доступности услуг для инвалидов, за счет чего увеличился итоговый балл с 64,98 на 85,00. Отрицательная динамика отсутствует. Наиболее высокие оценки были получены по Критерию 1. Открытость и доступность информации об организации - 99,51 балла (от 98,36 балла до 100,00 балла по организациям).

## **Основные недостатки, выявленные в муниципальном образовании:**

1. По **Критерию 1. Открытость и доступность информации об организации** установлено, что на официальных сайтах образовательных организаций не размещена/размещена не в полном объеме/размещена не актуальная следующая информация:

– Информация о местах осуществления образовательной деятельности, в том числе сведения об адресах мест осуществления образовательной деятельности, которые в соответствии с частью 4 статьи 91 Федерального закона от 29 декабря 2012 г. № 273-ФЗ «Об образовании в Российской Федерации» не включаются в соответствующую запись в реестре лицензий на осуществление образовательной деятельности (2 организации: МАОУ НГО «СОШ № 4», МКОУ НГО «Савиновская ООШ»);

– Информация о заключенных и планируемых к заключению договорах с иностранными и (или) международными организациями по вопросам образования (2 организации: МАОУ НГО «СОШ № 4», МКОУ НГО «Савиновская ООШ»);

– Информация о международной аккредитации образовательных программ (при наличии) (2 организации: МАОУ НГО «СОШ № 4», МКОУ НГО «Савиновская ООШ»).

2. По **Критерию 1. Открытость и доступность информации об организации** установлено, что официальных сайтах образовательных организаций отсутствуют/не функционируют следующие способы дистанционного взаимодействия с получателями услуг:

– Электронная почта (2 организации: МАОУ НГО «СОШ № 1», МБОУ НГО «СОШ № 10»).

3. По **Критерию 2. Комфортность условий предоставления услуг** установлено, что в организациях отсутствуют следующие условия комфортности предоставления услуг:

– наличие и понятность навигации внутри организации (1 организация: МКОУ НГО «Савиновская ООШ»).

4. По **Критерию 2. Комфортность условий предоставления услуг** установлено, что участники образовательной деятельности не в полной мере удовлетворены комфортностью предоставления услуг в помещениях организации (8 организаций): МАОУ НГО «СОШ № 4», МАОУ НГО «СОШ № 1», МАОУ НГО «ООШ № 11», МБОУ НГО «СОШ № 10», МАОУ НГО «СОШ № 12», МКОУ НГО «Лопавевская ООШ», МБОУ НГО «СОШ № 2», МКОУ НГО «Шайтанская ООШ».

5. По **Критерию 3. Доступность для инвалидов** установлено, что помещения и территория организаций муниципального образования не в полной мере оборудованы с учетом доступности услуг для инвалидов. По результатам натурного наблюдения установлено, что в организации отсутствуют следующие показатели:

- наличие выделенных стоянок для автотранспортных средств инвалидов (5 организаций: МКОУ НГО «Савиновская ООШ», МБОУ НГО «СОШ № 10», МКОУ НГО «Лопаевская ООШ», МКОУ НГО «Павдинская СОШ», МКОУ НГО «Шайтанская ООШ»);
- наличие сменных кресел-колясок (1 организация: МКОУ НГО «Шайтанская ООШ»);
- наличие специально оборудованных для инвалидов санитарно-гигиенических помещений (7 организаций: МКОУ НГО «Савиновская ООШ», МАОУ НГО «ООШ № 11», МБОУ НГО «СОШ № 10», МКОУ НГО «Лопаевская ООШ», МБОУ НГО «СОШ № 2», МКОУ НГО «Павдинская СОШ», МКОУ НГО «Шайтанская ООШ»);
- дублирование для инвалидов по слуху и зрению звуковой и зрительной информации (9 организаций: МАОУ НГО «СОШ № 1», МКОУ НГО «Савиновская ООШ», МАОУ НГО «ООШ № 11», МБОУ НГО «СОШ № 10», МАОУ НГО «СОШ № 12», МКОУ НГО «Лопаевская ООШ», МБОУ НГО «СОШ № 2», МКОУ НГО «Павдинская СОШ», МКОУ НГО «Шайтанская ООШ»);
- дублирование надписей, знаков и иной текстовой и графической информации знаками, выполненными рельефно-точечным шрифтом Брайля (6 организаций: МКОУ НГО «Савиновская ООШ», МАОУ НГО «ООШ № 11», МБОУ НГО «СОШ № 10», МКОУ НГО «Лопаевская ООШ», МКОУ НГО «Павдинская СОШ», МКОУ НГО «Шайтанская ООШ»);
- возможность предоставления инвалидам по слуху (слуху и зрению) услуг сурдопереводчика (тифлосурдопереводчика) (2 организаций: МКОУ НГО «Лопаевская ООШ», МКОУ НГО «Шайтанская ООШ»);
- помощь, оказываемая работниками организации, прошедшими необходимое обучение (инструктирование) по сопровождению инвалидов в помещениях организации и на прилегающей территории (2 организаций: МКОУ НГО «Лопаевская ООШ», МКОУ НГО «Шайтанская ООШ»).

6. По **Критерию 4. Доброжелательность, вежливость работников организации** установлено, что участники образовательной деятельности не в полной мере удовлетворены доброжелательностью и вежливостью работников образовательной организации (7 организаций): МАОУ НГО «СОШ № 4», МАОУ НГО «СОШ № 1», МАОУ НГО «ООШ № 11», МБОУ НГО «СОШ № 10», МАОУ НГО «СОШ № 12», МБОУ НГО «СОШ № 2», МКОУ НГО «Шайтанская ООШ».

7. По **Критерию 5. Удовлетворенность условиями осуществления образовательной деятельности** установлено, что в образовательных организациях не созданы условия для готовности получателей рекомендовать организацию (9 организаций): МАОУ НГО «СОШ № 4», МАОУ НГО «СОШ № 1», МКОУ НГО «Савиновская ООШ», МАОУ НГО «ООШ № 11»,



МБОУ НГО «СОШ № 10», МАОУ НГО «СОШ № 12», МБОУ НГО «СОШ № 2», МКОУ НГО «Павдинская СОШ», МКОУ НГО «Шайтанская ООШ».

8. По **Критерию 5. Удовлетворенность условиями осуществления образовательной деятельности** установлено, что организационные условия осуществления образовательной деятельности в образовательных учреждениях (**график работы**) скорее не удовлетворяют получателей услуг (8 организаций): МАОУ НГО «СОШ № 4», МАОУ НГО «СОШ № 1», МАОУ НГО «ООШ № 11», МБОУ НГО «СОШ № 10», МАОУ НГО «СОШ № 12», МКОУ НГО «Лопаевская ООШ», МБОУ НГО «СОШ № 2»,

МКОУ НГО «Шайтанская ООШ».

9. По дополнительному параметру независимой оценки **«Удовлетворенность работой образовательной организации с родителями»** установлено, что участники образовательной деятельности оценили работу организации на «отлично»: средний балл муниципалитета по параметру составил 95,91. В общем рейтинге муниципалитет занимает 48 место.

10. По завершению аудита сайта образовательной организации по дополнительному показателю **НОКО «Популяризация сайта bus.gov.ru на официальных сайтах образовательных организаций»** были выявлены следующие недостатки:

–В разделе «Независимая оценка качества условий осуществления образовательной деятельности организациями» на официальном сайте образовательной организации отсутствуют/не актуальны отчеты по реализации планов мероприятий по результатам НОКО в 2018 году, реализованные в полном объеме (1 организация: МБОУ «Косьинская СОШ»);

–В разделе «Независимая оценка качества условий осуществления образовательной деятельности организациями» на официальном сайте образовательной организации отсутствуют/не актуальны отчеты по реализации планов мероприятий по результатам НОКО в 2021 году, реализованные в полном объеме (1 организация: МБОУ «Косьинская СОШ»);

–Отсутствие QR-кода для оценки качества условий предоставления услуг каждой конкретной организацией их получателями, которые дают возможность открыть страницу организации на официальном сайте для размещения информации о государственных и муниципальных учреждениях в сети «Интернет» [www.bus.gov.ru](http://www.bus.gov.ru) в соответствии с методическими рекомендациями Минпросвещения РФ от 2024 года (на главной странице сайта) (2 организации: МАОУ НТГО «СОШ № 7 имени М.Г. Мансурова», МАОУ НТГО «СОШ № 3»).

Проанализировав полученные данные, региональный оператор провел работу с организациями по устранению выявленных недостатков по показателю **НОКО «Популяризация сайта bus.gov.ru на официальных сайтах образовательных организаций»**. Организации запланировали мероприятия по устранению недостатков до окончания НОКО.

## Новоуральский ГО

В рейтинге среди всех муниципальных образований Свердловской области Новоуральский ГО занимает 7 место.

### Среднее значение баллов по критериям НОКО-2024:

№ п/п	Наименование критерия	Балл
1	Открытость и доступность информации об организации	99,11
2	Комфортность условий предоставления услуг	96,65
3	Доступность для инвалидов	93,12
4	Доброжелательность, вежливость работников организации	95,91
5	Удовлетворенность условиями осуществления образовательной деятельности	94,64

На территории муниципального образования опрошено 4943 респондента (обучающихся и их родителей/законных представителей).

Итоговый интегральный показатель по результатам НОКО-2024 составил 95,89 балла (из 100 максимально возможных). Отклонение от нормативного показателя – 4,11%. В 2021 году интегральный показатель составлял 91,53 балла (из 100 максимально возможных), отклонение от нормативного показателя – 8,47%.

Ранжирование организаций внутри муниципалитета по значению интегрального показателя:

№ в общем перечне	ИНН	Наименование организации	Критерий 1	Критерий 2	Критерий 3	Критерий 4	Критерий 5	Итоговый балл	Место ОО в общем рейтинге	Место ОО в рейтинге муниципалитета
891	6629012178	МАОУ «Гимназия № 41»	99,91	99,78	94,00	99,75	99,51	98,59	64	1
899	6629012322	МАОУ «СОШ № 57 с углубленным изучением отдельных предметов»	99,64	99,43	94,00	98,04	98,08	97,84	113	2
901	6629014930	МАОУ «СОШ с.Тарасково»	99,49	100,00	94,00	98,23	96,42	97,63	129	3
895	6629012259	МАОУ «СОШ № 49»	99,23	98,89	94,00	97,07	97,46	97,33	161	4
893	6629012234	МАОУ «Гимназия»	99,76	99,43	88,00	97,81	98,91	96,78	226	5

№ в общем перечне	ИНН	Наименование организации	Критерий 1	Критерий 2	Критерий 3	Критерий 4	Критерий 5	Итоговый балл	Место ОО в общем рейтинге	Место ОО в рейтинге муниципалитета
900	6629012330	МАОУ «Лицей № 58»	99,11	96,65	94,00	97,11	95,45	96,46	266	6
898	6629012315	МАОУ «Лицей № 56»	99,08	96,56	92,33	95,25	95,70	95,78	335	7
896	6629012280	МАОУ «Школа - интернат № 53»	98,30	96,35	92,42	95,54	94,66	95,45	374	8
890	6629012185	МАОУ «СОШ № 40»	98,48	91,47	99,41	94,64	90,85	94,97	420	9
897	6629012298	МАОУ «СОШ № 54»	98,82	97,13	86,42	94,44	95,06	94,37	476	10
892	6629012210	МАОУ «СОШ № 45»	98,98	95,31	88,00	95,68	92,98	94,19	490	11
902	6629014947	МАОУ «СОШ д. Починок»	99,56	94,86	94,00	92,94	88,68	94,01	512	12
894	6629012241	МАОУ «СОШ № 48»	98,03	90,61	100,00	90,30	86,57	93,10	607	13

Динамика баллов по критериям НОКО по муниципальному образованию представлена в таблице ниже.

Критерии НОКО	Кол-во ОО в НОКО-2021	Кол-во ОО в НОКО-2024	<i>Динамика результатов</i>
	13	13	
	Результаты НОКО-2021	Результаты НОКО-2024	
Критерий 1. Открытость и доступность информации об организации	93,45	99,11	5,66
Критерий 2. Комфортность условий предоставления услуг	92,85	96,65	3,81
Критерий 3. Доступность услуг для инвалидов	83,15	93,12	9,97
Критерий 4. Доброжелательность, вежливость работников организации	94,42	95,91	1,49
Критерий 5. Удовлетворенность условиями оказания услуг	93,78	94,64	0,86
<b>Итоговый балл</b>	<b>91,53</b>	<b>95,89</b>	<b>4,36</b>

По результатам НОКО-2024 итоговый балл муниципалитета увеличился на 4,36 балла: с 91,53 до 95,89. Положительная динамика наблюдается по Критерию 3. Доступность услуг для инвалидов: организации муниципалитета повысили уровень доступности услуг для инвалидов, за счет чего увеличился итоговый балл с 83,15 на 93,12. Отрицательная динамика отсутствует. Наиболее высокие оценки были получены по Критерию 1. Открытость и доступность информации об организации - 99,11 балла (от 98,03 балла до 99,91 балла по организациям).

## **Основные недостатки, выявленные в муниципальном образовании:**

1. По **Критерию 1. Открытость и доступность информации об организации** установлено, что на официальных сайтах образовательных организаций не размещена/размещена не в полном объеме/размещена не актуальная следующая информация:

– Информация о заключенных и планируемых к заключению договорах с иностранными и (или) международными организациями по вопросам образования (3 организации: МАОУ «СОШ № 49», МАОУ «Школа -интернат № 53», МАОУ «СОШ № 54»);

– Информация о международной аккредитации образовательных программ (при наличии) (3 организации: МАОУ «СОШ № 49», МАОУ «Школа -интернат № 53», МАОУ «СОШ № 54»);

2. По **Критерию 1. Открытость и доступность информации об организации** установлено, что официальных сайтах образовательных организаций отсутствуют/не функционируют следующие способы дистанционного взаимодействия с получателями услуг:

– Номер телефона (1 организация: МАОУ «СОШ № 49»).

3. По **Критерию 2. Комфортность условий предоставления услуг** установлено, что участники образовательной деятельности не в полной мере удовлетворены комфортностью предоставления услуг в помещениях организации (12 организаций): МАОУ «Гимназия № 41», МАОУ «СОШ № 40», МАОУ «СОШ № 45», МАОУ «Гимназия», МАОУ «СОШ № 48», МАОУ «СОШ № 49», МАОУ «Школа -интернат № 53», МАОУ «СОШ № 54», МАОУ «Лицей № 56», МАОУ «СОШ № 57 с углубленным изучением отдельных предметов», МАОУ «Лицей № 58», МАОУ «СОШ д. Починок».

4. По **Критерию 3. Доступность для инвалидов** установлено, что помещения и территория организаций муниципального образования не в полной мере оборудованы с учетом доступности услуг для инвалидов. По результатам натурного наблюдения установлено, что в организации отсутствуют следующие показатели:

– оборудование входных групп пандусами (подъемными платформами) (1 организация: МАОУ «СОШ № 45»);

– наличие выделенных стоянок для автотранспортных средств инвалидов (9 организаций: МАОУ «Гимназия № 41», МАОУ «Гимназия», МАОУ «СОШ № 49», МАОУ «Школа -интернат № 53», МАОУ «СОШ № 54», МАОУ «СОШ № 57 с углубленным изучением отдельных предметов», МАОУ «Лицей № 58», МАОУ «СОШ с.Тарасково», МАОУ «СОШ д. Починок»);

– наличие специально оборудованных для инвалидов санитарно-гигиенических помещений (4 организации: МАОУ «СОШ № 45», МАОУ «Гимназия», МАОУ «СОШ № 54», МАОУ «Лицей № 56»);

– дублирование надписей, знаков и иной текстовой и графической информации знаками, выполненными рельефно-точечным шрифтом Брайля (1 организация: МАОУ «СОШ с.Тарасково»);

– возможность предоставления инвалидам по слуху (слуху и зрению) услуг сурдопереводчика (тифлосурдопереводчика) (1 организация: МАОУ «СОШ д. Починок»).

5. По **Критерию 4. Доброжелательность, вежливость работников организации** установлено, что участники образовательной деятельности не в полной мере удовлетворены доброжелательностью и вежливостью работников образовательной организации (13 организаций): МАОУ «Гимназия № 41», МАОУ «СОШ № 40», МАОУ «СОШ № 45», МАОУ «Гимназия», МАОУ «СОШ № 48», МАОУ «СОШ № 49», МАОУ «Школа -интернат № 53», МАОУ «СОШ № 54», МАОУ «Лицей № 56», МАОУ «СОШ № 57 с углубленным изучением отдельных предметов», МАОУ «Лицей № 58», МАОУ «СОШ д. Починок», МАОУ «СОШ с.Тарасково».

6. По **Критерию 5. Удовлетворенность условиями осуществления образовательной деятельности** установлено, что в образовательных организациях не созданы условия для готовности получателей рекомендовать организацию (13 организаций): МАОУ «Гимназия № 41», МАОУ «СОШ № 40», МАОУ «СОШ № 45», МАОУ «Гимназия», МАОУ «СОШ № 48», МАОУ «СОШ № 49», МАОУ «Школа -интернат № 53», МАОУ «СОШ № 54», МАОУ «Лицей № 56», МАОУ «СОШ № 57 с углубленным изучением отдельных предметов», МАОУ «Лицей № 58», МАОУ «СОШ д. Починок», МАОУ «СОШ с.Тарасково».

7. По **Критерию 5. Удовлетворенность условиями осуществления образовательной деятельности** установлено, что организационные условия осуществления образовательной деятельности в образовательных учреждениях (**график работы**) скорее не удовлетворяют получателей услуг (12 организаций): МАОУ «Гимназия № 41», МАОУ «СОШ № 40», МАОУ «СОШ № 45», МАОУ «Гимназия», МАОУ «СОШ № 48», МАОУ «СОШ № 49», МАОУ «Школа -интернат № 53», МАОУ «СОШ № 54», МАОУ «Лицей № 56», МАОУ «СОШ № 57 с углубленным изучением отдельных предметов», МАОУ «Лицей № 58», МАОУ «СОШ д. Починок».

8. По дополнительному параметру независимой оценки **«Удовлетворенность работой образовательной организации с родителями»** установлено, что участники образовательной деятельности оценили работу организации на «отлично»: средний балл муниципалитета по параметру составил 95,44. В общем рейтинге муниципалитет занимает 19 место.

9. По завершению аудита сайта образовательной организации по дополнительному показателю НОКО **«Популяризация сайта bus.gov.ru на официальных сайтах образовательных организаций»** были выявлены следующие недостатки:

– В разделе «Независимая оценка качества условий осуществления образовательной деятельности организациями» на официальном сайте образовательной организации отсутствуют/не актуальны планы по итогам НОКО в 2018 году (1 организация: МАОУ «Лицей № 58»);

– В разделе «Независимая оценка качества условий осуществления образовательной деятельности организациями» на официальном сайте образовательной организации отсутствуют/не актуальны отчеты по реализации планов мероприятий по результатам НОКО в 2018 году, реализованные в полном объеме (1 организация: МАОУ «Лицей № 58»);

– В разделе «Независимая оценка качества условий осуществления образовательной деятельности организациями» на официальном сайте образовательной организации отсутствуют/не актуальны планы по итогам НОКО в 2021 году (5 организаций);

– В разделе «Независимая оценка качества условий осуществления образовательной деятельности организациями» на официальном сайте образовательной организации отсутствуют/не актуальны отчеты по реализации планов мероприятий по результатам НОКО в 2021 году, реализованные в полном объеме (1 организация: МАОУ «Лицей № 58»);

– Отсутствие гиперссылки (возможности перехода) на сайт bus.gov.ru с результатами независимой оценки качества условий осуществления образовательной деятельности организациями (1 организация: МАОУ «Лицей № 58»);

– Отсутствие кликабельного баннера с переходом на карточку образовательной организации сайта bus.gov.ru, на котором реализована возможность оставить отзыв гражданами о качестве условий осуществления образовательной деятельности, предоставляемых образовательными организациями, с приглашением заинтересованных лиц воспользоваться предоставленным ресурсом и принять участие в оценке деятельности образовательных организаций (1 организация: МАОУ «Лицей № 58»);

– Отсутствие QR-кода для оценки качества условий предоставления услуг каждой конкретной организацией их получателями, которые дают возможность открыть страницу организации на официальном сайте для размещения информации о государственных и муниципальных учреждениях в сети «Интернет» www.bus.gov.ru в соответствии с методическими рекомендациями Минпросвещения РФ от 2024 года (на главной странице сайта) (2 организации: МАОУ «Гимназия № 41», МАОУ «СОШ № 49»).

Проанализировав полученные данные, региональный оператор провел работу с организациями по устранению выявленных недостатков по показателю НОКО **«Популяризация сайта bus.gov.ru на официальных сайтах образовательных организаций»**. Организации запланировали мероприятия по устранению недостатков до окончания НОКО.

## Полевской ГО

В рейтинге среди всех муниципальных образований Свердловской области Полевской ГО занимает **52** место.

### Среднее значение баллов по критериям НОКО-2024:

№ п/п	Наименование критерия	Балл
1	Открытость и доступность информации об организации	97,74
2	Комфортность условий предоставления услуг	93,24
3	Доступность для инвалидов	83,87
4	Доброжелательность, вежливость работников организации	95,23
5	Удовлетворенность условиями осуществления образовательной деятельности	91,80

На территории муниципального образования опрошено 4904 респондента (обучающихся и их родителей/законных представителей).

Итоговый интегральный показатель по результатам НОКО-2024 составил 92,39 балла (из 100 максимально возможных). Отклонение от нормативного показателя – 7,61%. В 2021 году интегральный показатель составлял 84,40 балла (из 100 максимально возможных), отклонение от нормативного показателя – 15,61%.

Ранжирование организаций внутри муниципалитета по значению интегрального показателя:

№ в общем перечне	ИНН	Наименование организации	Критерий 1	Критерий 2	Критерий 3	Критерий 4	Критерий 5	Итоговый балл	Место ОО в общем рейтинге	Место ОО в рейтинге муниципалитета
918	6626009924	МБОУ ПГО «ООШ пос. Станционный Полевской»	98,93	96,81	94,00	100,00	97,66	97,48	138	1
919	6626009890	МБОУ ПГО «ООШ с. Мраморское»	98,67	98,34	92,00	98,67	97,34	97,00	195	2
917	6626009882	МБОУ ПГО «СОШ п. Зюзельский»	98,25	100,00	86,00	100,00	98,58	96,57	253	3
906	6626009530	МБОУ ПГО «СОШ № 1» имени Героя Советского Союза Н.В.	98,42	94,76	94,00	97,10	93,39	95,53	366	4



№ в общем перечне	ИНН	Наименование организации	Критерий 1	Критерий 2	Критерий 3	Критерий 4	Критерий 5	Итоговый балл	Место ОО в общем рейтинге	Место ОО в рейтинге муниципалитета
		Кологойды								
916	6626009917	МБОУ ПГО «СОШ с. Полдневая»	99,39	98,63	82,00	98,53	97,53	95,22	393	5
910	6626009811	МБОУ ПГО «СОШ № 14»	98,18	96,30	86,00	96,87	96,32	94,93	425	6
913	6626009868	МБОУ ПГО «СОШ № 18»	98,72	92,86	88,00	94,79	87,52	92,38	683	7
908	6626009988	МАОУ ПГО «СОШ № 8»	98,62	90,00	88,00	93,57	91,12	92,26	695	8
914	6626009515	МБОУ ПГО «СОШ № 20»	98,48	91,55	82,00	93,29	90,74	91,21	784	9
912	6626009850	МБОУ ПГО «СОШ № 17»	97,93	90,17	86,00	91,02	87,82	90,59	829	10
920	6626009900	МБОУ ПГО «Школа с. Косой Брод»	97,68	91,82	78,75	92,28	91,37	90,38	843	11
907	6626009522	МАОУ ПГО «СОШ-лицей № 4 «Интеллект»	96,81	90,84	80,93	93,92	89,13	90,33	848	12
911	6626003263	МБОУ ПГО «СОШ № 16» имени заслуженного учителя РСФСР Г.И. Чебыкина	97,25	89,10	85,69	92,03	82,66	89,35	889	13
909	6626009642	МАОУ ПГО «СОШ № 13 с углубленным изучением отдельных предметов»	97,63	92,14	72,54	93,18	89,73	89,04	903	14
915	6626009554	МАОУ ПГО «Политехнический лицей № 21 «Эрудит»	96,70	87,98	80,00	91,38	87,93	88,80	913	15
921	6626009956	МБОУ ПГО «ООШ с. Курганово»	92,23	90,58	66,00	97,10	90,00	87,18	958	16

Динамика баллов по критериям НОКО по муниципальному образованию представлена в таблице ниже.

Критерии НОКО	Кол-во ОО в НОКО-2021	Кол-во ОО в НОКО-2024	<i>Динамика результатов</i>
	16	16	

	<b>Результаты НОКО-2021</b>	<b>Результаты НОКО-2024</b>	
Критерий 1. Открытость и доступность информации об организации	93,57	97,74	4,17
Критерий 2. Комфортность условий предоставления услуг	82,41	93,24	10,84
Критерий 3. Доступность услуг для инвалидов	66,69	83,87	17,18
Критерий 4. Доброжелательность, вежливость работников организации	91,30	95,23	3,93
Критерий 5. Удовлетворенность условиями оказания услуг	88,01	91,80	3,79
<b>Итоговый балл</b>	<b>84,40</b>	<b>92,39</b>	<b>8,00</b>

По результатам НОКО-2024 итоговый балл муниципалитета увеличился на 8,00 балла: с 84,40 до 92,39. Положительная динамика наблюдается по Критерию 3. Доступность услуг для инвалидов: организации муниципалитета повысили уровень доступности услуг для инвалидов, за счет чего увеличился итоговый балл с 66,69 до 83,87. Отрицательная динамика отсутствует. Наиболее высокие оценки были получены по Критерию 1. Открытость и доступность информации об организации - 97,74 балла (от 92,23 балла до 99,39 балла по организациям).

## **Основные недостатки, выявленные в муниципальном образовании:**

1. По **Критерию 1. Открытость и доступность информации об организации** установлено, что на официальных сайтах образовательных организаций не размещена/размещена не в полном объеме/размещена не актуальная следующая информация:

– Информация о количестве вакантных мест для приема (перевода) по каждой образовательной программе, профессии, специальности, направлению подготовки (на места, финансируемые за счет бюджетных ассигнований федерального бюджета, бюджетов субъектов Российской Федерации, местных бюджетов, по договорам об образовании за счет средств физических и (или) юридических лиц) (3 организации: МАОУ ПГО «СОШ- лицей № 4 «Интеллект», МАОУ ПГО «СОШ № 13 с углубленным изучением отдельных предметов», МБОУ ПГО «ООШ с. Мраморское»);

– Информация об объеме образовательной деятельности, финансовое обеспечение которой осуществляется за счет бюджетных ассигнований федерального бюджета, бюджетов субъектов Российской Федерации, местных бюджетов, по договорам об образовании за счет средств физических и (или) юридических лиц (2 организации: МАОУ ПГО «СОШ- лицей № 4 «Интеллект», МБОУ ПГО «СОШ № 1» имени Героя Советского Союза Н.В. Кологойды)

– Информация о поступлении финансовых и материальных средств по итогам финансового года (2 организации: МАОУ ПГО «СОШ- лицей № 4 «Интеллект», МБОУ ПГО «СОШ № 1» имени Героя Советского Союза Н.В. Кологойды)

– Информация о расходовании финансовых и материальных средств по итогам финансового года (2 организации: МАОУ ПГО «СОШ- лицей № 4 «Интеллект», МБОУ ПГО «СОШ № 1» имени Героя Советского Союза Н.В. Кологойды)

– Копия плана финансово-хозяйственной деятельности образовательной организации, утвержденного в установленном законодательством Российской Федерации порядке, или бюджетной сметы образовательной организации (2 организации: МАОУ ПГО «СОШ- лицей № 4 «Интеллект», МБОУ ПГО «СОШ № 1» имени Героя Советского Союза Н.В. Кологойды).

2. По **Критерию 1. Открытость и доступность информации об организации** установлено, что официальных сайтах образовательных организаций отсутствуют/не функционируют следующие способы дистанционного взаимодействия с получателями услуг:

– Электронной почты (2 организации: МАОУ ПГО «СОШ- лицей № 4 «Интеллект», МАОУ ПГО «СОШ № 13 с углубленным изучением отдельных предметов»);

– Номер телефона (2 организации: МБОУ ПГО «СОШ с. Полдневая», МБОУ ПГО «ООШ с. Курганово»).

3. По **Критерию 2. Комфортность условий предоставления услуг** установлено, что в организациях отсутствуют следующие условия комфортности предоставления услуг:

– наличие и понятность навигации внутри организации (8 организаций: МБОУ ПГО «СОШ № 16» имени заслуженного учителя РСФСР Г.И. Чебыкина, МАОУ ПГО «СОШ- лицей № 4 «Интеллект», МАОУ ПГО «Политехнический лицей № 21 «Эрудит», МБОУ ПГО «СОШ № 17», МБОУ ПГО «СОШ № 18», МБОУ ПГО «СОШ п. Зюзельский», МБОУ ПГО «ООШ с. Курганово», МАОУ ПГО «СОШ № 8»).

4. По **Критерию 2. Комфортность условий предоставления услуг** установлено, что участники образовательной деятельности не в полной мере удовлетворены комфортностью предоставления услуг в помещениях организации (15 организаций): МБОУ ПГО «СОШ № 16» имени заслуженного учителя РСФСР Г.И. Чебыкина, МБОУ ПГО «СОШ № 20», МАОУ ПГО «СОШ- лицей № 4 «Интеллект», МБОУ ПГО «СОШ № 1» имени Героя Советского Союза Н.В. Кологойды, МАОУ ПГО «Политехнический лицей № 21 «Эрудит», МАОУ ПГО «СОШ № 13 с углубленным изучением отдельных предметов», МБОУ ПГО «СОШ № 14», МБОУ ПГО «СОШ № 17», МБОУ ПГО «СОШ № 18», МБОУ ПГО «ООШ с. Мраморское», МБОУ ПГО «Школа с. Косой Брод», МБОУ ПГО «СОШ с. Полдневая», МБОУ ПГО «ООШ пос. Станционный Полевской», МБОУ ПГО «ООШ с. Курганово», МАОУ ПГО «СОШ № 8».

5. По **Критерию 3. Доступность для инвалидов** установлено, что помещения и территория организаций муниципального образования не в полной мере оборудованы с учетом доступности услуг для инвалидов. По результатам натурного наблюдения установлено, что в организации отсутствуют следующие показатели:

– оборудование входных групп пандусами (подъемными платформами) (5 организаций: МБОУ ПГО «СОШ № 20», МАОУ ПГО «СОШ № 13 с углубленным изучением отдельных предметов», МБОУ ПГО «Школа с. Косой Брод», МБОУ ПГО «СОШ с. Полдневая», МБОУ ПГО «ООШ с. Курганово»);

– наличие выделенных стоянок для автотранспортных средств инвалидов (7 организаций: МБОУ ПГО «СОШ № 16» имени заслуженного учителя РСФСР Г.И. Чебыкина, МАОУ ПГО «СОШ- лицей № 4 «Интеллект», МАОУ ПГО «Политехнический лицей № 21 «Эрудит», МАОУ ПГО «СОШ № 13 с углубленным изучением отдельных предметов», МБОУ ПГО «СОШ п. Зюзельский», МБОУ ПГО «СОШ с. Полдневая», МАОУ ПГО «СОШ № 8»);

– наличие адаптированных лифтов, поручней, расширенных дверных проемов (2 организации: МБОУ ПГО «СОШ № 20», МАОУ ПГО «СОШ № 8»);

– наличие сменных кресел-колясок (8 организаций: МБОУ ПГО «СОШ № 20», МАОУ ПГО «СОШ- лицей № 4 «Интеллект», МАОУ ПГО «Политехнический лицей № 21 «Эрудит», МБОУ ПГО «СОШ № 14», МБОУ ПГО «СОШ № 17», МБОУ ПГО «СОШ № 18», МБОУ ПГО «СОШ с. Полдневая», МБОУ ПГО «ООШ с. Курганово»);

– наличие специально оборудованных для инвалидов санитарно-гигиенических помещений (8 организаций: МБОУ ПГО «СОШ № 16» имени заслуженного учителя РСФСР Г.И. Чебыкина, МАОУ ПГО «СОШ- лицей № 4 «Интеллект», МБОУ ПГО «СОШ № 1» имени Героя Советского Союза Н.В. Кологойды, МАОУ ПГО «СОШ № 13 с углубленным изучением отдельных предметов», МБОУ ПГО «СОШ № 18», МБОУ ПГО «Школа с. Косой Брод», МБОУ ПГО «ООШ пос. Станционный Полевской», МБОУ ПГО «ООШ с. Курганово»);

– дублирование для инвалидов по слуху и зрению звуковой и зрительной информации (10 организаций: МАОУ ПГО «СОШ- лицей № 4 «Интеллект», МАОУ ПГО «Политехнический лицей № 21 «Эрудит», МАОУ ПГО «СОШ № 13 с углубленным изучением отдельных предметов», МБОУ ПГО «СОШ № 14», МБОУ ПГО «СОШ № 17», МБОУ ПГО «СОШ п. Зюзельский», МБОУ ПГО «ООШ с. Мраморское», МБОУ ПГО «Школа с. Косой Брод», МБОУ ПГО «ООШ пос. Станционный Полевской», МБОУ ПГО «ООШ с. Курганово»);

– дублирование надписей, знаков и иной текстовой и графической информации знаками, выполненными рельефно-точечным шрифтом Брайля (8 организаций: МБОУ ПГО «СОШ № 1» имени Героя Советского Союза Н.В. Кологойды, МАОУ ПГО «Политехнический лицей № 21 «Эрудит», МБОУ ПГО «СОШ № 17», МБОУ ПГО «СОШ п. Зюзельский», МБОУ ПГО «ООШ с. Мраморское», МБОУ ПГО «Школа с. Косой Брод», МБОУ ПГО «ООШ пос. Станционный Полевской», МБОУ ПГО «ООШ с. Курганово»);

– возможность предоставления инвалидам по слуху (слуху и зрению) услуг сурдопереводчика (тифлосурдопереводчика) (3 организации: МАОУ ПГО «СОШ № 13 с углубленным изучением отдельных предметов», МБОУ ПГО «СОШ № 14», МБОУ ПГО «ООШ с. Курганово»).

6. По **Критерию 4. Доброжелательность, вежливость работников организации** установлено, что участники образовательной деятельности не в полной мере удовлетворены доброжелательностью и вежливостью работников образовательной организации (14 организаций): МБОУ ПГО «СОШ № 16» имени заслуженного учителя РСФСР Г.И. Чебыкина, МБОУ ПГО «СОШ № 20», МАОУ ПГО «СОШ- лицей № 4 «Интеллект», МБОУ ПГО «СОШ № 1» имени Героя Советского Союза Н.В. Кологойды, МАОУ ПГО «Политехнический лицей № 21 «Эрудит», МАОУ ПГО «СОШ № 13 с углубленным изучением отдельных предметов», МБОУ ПГО «СОШ № 14», МБОУ ПГО «СОШ № 17»,

МБОУ ПГО «СОШ № 18», МБОУ ПГО «ООШ с. Мраморское», МБОУ ПГО «Школа с. Косой Брод», МБОУ ПГО «СОШ с. Полдневая», МБОУ ПГО «ООШ с. Курганово», МАОУ ПГО «СОШ № 8».

7. По **Критерию 5. Удовлетворенность условиями осуществления образовательной деятельности** установлено, что в образовательных организациях не созданы условия для

готовности получателей рекомендовать организацию (15 организаций): МБОУ ПГО «СОШ № 16» имени заслуженного учителя РСФСР Г.И. Чебыкина, МБОУ ПГО «СОШ № 20», МАОУ ПГО «СОШ-лицей № 4 «Интеллект», МБОУ ПГО «СОШ № 1» имени Героя Советского Союза Н.В. Кологойды, МАОУ ПГО «Политехнический лицей № 21 «Эрудит», МАОУ ПГО «СОШ № 13 с углубленным изучением отдельных предметов», МБОУ ПГО «СОШ № 14», МБОУ ПГО «СОШ № 17», МБОУ ПГО «СОШ № 18», МБОУ ПГО «ООШ с. Мраморское», МБОУ ПГО «Школа с. Косой Брод», МБОУ ПГО «СОШ с. Полдневая», МБОУ ПГО «ООШ пос. Станционный Полевской», МБОУ ПГО «ООШ с. Курганово», МАОУ ПГО «СОШ № 8».

8. По **Критерию 5. Удовлетворенность условиями осуществления образовательной деятельности** установлено, что организационные условия осуществления образовательной деятельности в образовательных учреждениях (**график работы**) скорее не удовлетворяют получателей услуг (14 организаций): МБОУ ПГО «СОШ № 16» имени заслуженного учителя РСФСР Г.И. Чебыкина, МБОУ ПГО «СОШ № 20», МАОУ ПГО «СОШ-лицей № 4 «Интеллект», МБОУ ПГО «СОШ № 1» имени Героя Советского Союза Н.В. Кологойды, МАОУ ПГО «Политехнический лицей № 21 «Эрудит», МАОУ ПГО «СОШ № 13 с углубленным изучением отдельных предметов», МБОУ ПГО «СОШ № 14», МБОУ ПГО «СОШ № 17», МБОУ ПГО «СОШ № 18», МБОУ ПГО «Школа с. Косой Брод», МБОУ ПГО «СОШ с. Полдневая», МБОУ ПГО «ООШ с. Курганово», МАОУ ПГО «СОШ № 8», МБОУ ПГО «СОШ п. Зюзельский».

9. По дополнительному параметру независимой оценки **«Удовлетворенность работой образовательной организации с родителями»** установлено, что участники образовательной деятельности оценили работу организации на «отлично»: средний балл муниципалитета по параметру составил 92,58. В общем рейтинге муниципалитет занимает 56 место.

10. По завершению аудита сайта образовательной организации по дополнительному показателю НОКО **«Популяризация сайта bus.gov.ru на официальных сайтах образовательных организаций»** были выявлены следующие недостатки:

– В разделе «Независимая оценка качества условий осуществления образовательной деятельности организациями» на официальном сайте образовательной организации отсутствуют/не актуальны планы по итогам НОКО в 2018 году (6 организаций: МБОУ ПГО «СОШ № 20», МАОУ ПГО «СОШ-лицей № 4 «Интеллект», МБОУ ПГО «СОШ № 1» имени Героя Советского Союза Н.В. Кологойды, МАОУ ПГО «Политехнический лицей № 21 «Эрудит», МАОУ ПГО «СОШ № 13 с углубленным изучением отдельных предметов», МБОУ ПГО «СОШ № 18»);

– В разделе «Независимая оценка качества условий осуществления образовательной деятельности организациями» на официальном сайте образовательной организации

отсутствуют/не актуальны отчеты по реализации планов мероприятий по результатам НОКО в 2018 году, реализованные в полном объеме (4 организации: МБОУ ПГО «СОШ № 20», МАОУ ПГО «СОШ-лицей № 4 «Интеллект», МАОУ ПГО «Политехнический лицей № 21 «Эрудит», МБОУ ПГО «СОШ № 18»);

– В разделе «Независимая оценка качества условий осуществления образовательной деятельности организациями» на официальном сайте образовательной организации отсутствуют/не актуальны планы по итогам НОКО в 2021 году (6 организаций: МБОУ ПГО «СОШ № 20», МАОУ ПГО «СОШ-лицей № 4 «Интеллект», МБОУ ПГО «СОШ № 1» имени Героя Советского Союза Н.В. Кологойды, МАОУ ПГО «Политехнический лицей № 21 «Эрудит», МАОУ ПГО «СОШ № 13 с углубленным изучением отдельных предметов», МБОУ ПГО «СОШ № 18»);

– В разделе «Независимая оценка качества условий осуществления образовательной деятельности организациями» на официальном сайте образовательной организации отсутствуют/не актуальны отчеты по реализации планов мероприятий по результатам НОКО в 2021 году, реализованные в полном объеме (4 организации: МБОУ ПГО «СОШ № 20», МАОУ ПГО «СОШ-лицей № 4 «Интеллект», МАОУ ПГО «Политехнический лицей № 21 «Эрудит», МБОУ ПГО «СОШ № 18»);

– Отсутствие QR-кода для оценки качества условий предоставления услуг каждой конкретной организацией их получателями, которые дают возможность открыть страницу организации на официальном сайте для размещения информации о государственных и муниципальных учреждениях в сети «Интернет» [www.bus.gov.ru](http://www.bus.gov.ru) в соответствии с методическими рекомендациями Минпросвещения РФ от 2024 года (на главной странице сайта) (5 организаций: МБОУ ПГО «СОШ № 1» имени Героя Советского Союза Н.В. Кологойды, МАОУ ПГО «Политехнический лицей № 21 «Эрудит», МБОУ ПГО «ООШ с. Мраморское», МБОУ ПГО «СОШ с. Полдневая», МБОУ ПГО «ООШ с. Курганово»).

Проанализировав полученные данные, региональный оператор провел работу с организациями по устранению выявленных недостатков по показателю НОКО **«Популяризация сайта [bus.gov.ru](http://bus.gov.ru) на официальных сайтах образовательных организаций»**. Организации запланировали мероприятия по устранению недостатков до окончания НОКО.

## Пышминский ГО

В рейтинге среди всех муниципальных образований Свердловской области Пышминский ГО занимает **28** место.

### Среднее значение баллов по критериям НОКО-2024:

№ п/п	Наименование критерия	Балл
1	Открытость и доступность информации об организации	99,22
2	Комфортность условий предоставления услуг	97,18
3	Доступность для инвалидов	81,00
4	Доброжелательность, вежливость работников организации	96,85
5	Удовлетворенность условиями осуществления образовательной деятельности	94,94

На территории муниципального образования опрошено 1358 респондентов (обучающихся и их родителей/законных представителей).

Итоговый интегральный показатель по результатам НОКО-2024 составил 93,85 балла (из 100 максимально возможных). Отклонение от нормативного показателя – 6,15%. В 2021 году интегральный показатель составлял 88,36 балла (из 100 максимально возможных), отклонение от нормативного показателя – 11,65%.

Ранжирование организаций внутри муниципалитета по значению интегрального показателя:

№ в общем перечне	ИНН	Наименование организации	Критерий 1	Критерий 2	Критерий 3	Критерий 4	Критерий 5	Итоговый балл	Место ОО в общем рейтинге	Место ОО в рейтинге муниципалитета
930	6649002548	МБОУ ПГО «ОСОШ»	99,38	96,60	100,00	97,10	95,41	97,70	122	1
928	6649002499	МБОУ ПГО «Черемышская СОШ»	98,46	99,40	88,00	99,52	96,39	96,55	254	2
932	6633022926	МБОУ ПГО «Тимохинская НОШ»	100,00	100,00	82,00	98,57	96,79	95,47	372	3
933	6633023013	МБОУ ПГО «Талицкая НОШ»	100,00	100,00	82,00	96,92	97,31	95,25	391	4
929	6649002530	МБОУ ПГО	98,25	94,29	94,00	95,13	93,25	94,98	419	5



№ в общем перечне	ИНН	Наименование организации	Критерий 1	Критерий 2	Критерий 3	Критерий 4	Критерий 5	Итоговый балл	Место ОО в общем рейтинге	Место ОО в рейтинге муниципалитета
		«Боровлянская СОШ»								
926	6649002562	МБОУ ПГО «Печеркинская СОШ»	99,81	97,81	82,00	98,25	96,58	94,89	428	6
927	6649002509	МБОУ ПГО «Четкаринская СОШ»	99,77	99,48	74,00	98,50	98,64	94,08	502	7
925	6649002516	МБОУ ПГО «Трифоновская СОШ»	99,58	98,42	68,00	98,72	97,94	92,53	666	8
934	6633023060	МБОУ ПГО «Пульниковская НОШ»	100,00	100,00	62,00	100,00	100,00	92,40	679	9
931	6649002604	МБОУ ПГО «Первомайская ООШ»	98,02	96,30	76,00	95,71	95,37	92,28	694	10
924	6649002523	МБОУ ПГО «Пышминская СОШ»	98,14	90,13	88,00	92,09	87,42	91,16	791	11
935	6633022958	МБОУ ПГО «Тупицынская НОШ»	99,00	93,75	76,00	91,67	84,17	88,92	908	12

Динамика баллов по критериям НОКО по муниципальному образованию представлена в таблице ниже.

Критерии НОКО	Кол-во ОО в НОКО-2021	Кол-во ОО в НОКО-2024	<i>Динамика результатов</i>
	12	12	
	Результаты НОКО-2021	Результаты НОКО-2024	
Критерий 1. Открытость и доступность информации об организации	93,43	99,20	5,77
Критерий 2. Комфортность условий предоставления услуг	91,17	97,18	6,02

Критерий 3. Доступность услуг для инвалидов	68,08	81,00	12,93
Критерий 4. Доброжелательность, вежливость работников организации	94,73	96,85	2,11
Критерий 5. Удовлетворенность условиями оказания услуг	94,37	94,94	0,57
<b>Итоговый балл</b>	<b>88,36</b>	<b>93,85</b>	<b>5,50</b>

По результатам НОКО-2024 итоговый балл муниципалитета увеличился на 5,50 балла: с 88,36 до 93,85. Положительная динамика наблюдается по Критерию 3. Доступность услуг для инвалидов: организации муниципалитета повысили уровень доступности услуг для инвалидов, за счет чего увеличился итоговый балл с 68,08 до 81,00. Отрицательная динамика отсутствует. Наиболее высокие оценки были получены по Критерию 1. Открытость и доступность информации об организации - 99,20 балла (от 98,02 балла до 100,00 балла по организациям).

## **Основные недостатки, выявленные в муниципальном образовании:**

1. По **Критерию 1. Открытость и доступность информации об организации** установлено, что на официальных сайтах образовательных организаций не размещена/размещена не в полном объеме/размещена не актуальная следующая информация:

– Информация о руководителе образовательной организации, его заместителях, руководителях филиалов, представительств образовательной организации (при их наличии), в том числе: фамилия, имя, отчество (при наличии) руководителя, его заместителей; должность руководителя, его заместителей; контактные телефоны; адреса электронной почты) (1 организация: МБОУ ПГО «ОСОШ»);

– Информация о количестве вакантных мест для приема (перевода) по каждой образовательной программе, профессии, специальности, направлению подготовки (на места, финансируемые за счет бюджетных ассигнований федерального бюджета, бюджетов субъектов Российской Федерации, местных бюджетов, по договорам об образовании за счет средств физических и (или) юридических лиц) (1 организация: МБОУ ПГО «Первомайская ООШ»).

2. По **Критерию 1. Открытость и доступность информации об организации** установлено, что официальных сайтах образовательных организаций отсутствуют/не функционируют следующие способы дистанционного взаимодействия с получателями услуг:

– Номер телефона (1 организация: МБОУ ПГО «Боровлянская СОШ»).

3. По **Критерию 2. Комфортность условий предоставления услуг** установлено, что участники образовательной деятельности не в полной мере удовлетворены комфортностью предоставления услуг в помещениях организации (9 организаций: МБОУ ПГО «Тупицынская НОШ», МБОУ ПГО «Черемышская СОШ», МБОУ ПГО «Четкаринская СОШ», МБОУ ПГО «Трифоновская СОШ», МБОУ ПГО «Пышминская СОШ», МБОУ ПГО «Боровлянская СОШ», МБОУ ПГО «ОСОШ», МБОУ ПГО «Печеркинская СОШ», МБОУ ПГО «Первомайская ООШ»).

4. По **Критерию 3. Доступность для инвалидов** установлено, что помещения и территория организаций муниципального образования не в полной мере оборудованы с учетом доступности услуг для инвалидов. По результатам натурного наблюдения установлено, что в организации отсутствуют следующие показатели:

– оборудование входных групп пандусами (подъемными платформами) (2 организации: МБОУ ПГО «Пульниковская НОШ», МБОУ ПГО «Черемышская СОШ»);

– наличие выделенных стоянок для автотранспортных средств инвалидов (8 организаций: МБОУ ПГО «Тупицынская НОШ», МБОУ ПГО «Талицкая НОШ», МБОУ ПГО «Пульниковская НОШ», МБОУ ПГО «Четкаринская СОШ», МБОУ ПГО «Трифоновская

СОШ», МБОУ ПГО «Пышминская СОШ», МБОУ ПГО «Печеркинская СОШ», МБОУ ПГО «Первомайская ООШ»);

– наличие адаптированных лифтов, поручней, расширенных дверных проемов (5 организаций: МБОУ ПГО «Тимохинская НОШ», МБОУ ПГО «Тупицынская НОШ», МБОУ ПГО «Пульниковская НОШ», МБОУ ПГО «Трифоновская СОШ», МБОУ ПГО «Первомайская ООШ»);

– наличие сменных кресел-колясок (11 организаций: МБОУ ПГО «Тимохинская НОШ», МБОУ ПГО «Тупицынская НОШ», МБОУ ПГО «Талицкая НОШ», МБОУ ПГО «Пульниковская НОШ», МБОУ ПГО «Черемышская СОШ», МБОУ ПГО «Четкаринская СОШ», МБОУ ПГО «Трифоновская СОШ», МБОУ ПГО «Пышминская СОШ», МБОУ ПГО «Боровлянская СОШ», МБОУ ПГО «Печеркинская СОШ», МБОУ ПГО «Первомайская ООШ»);

– наличие специально оборудованных для инвалидов санитарно-гигиенических помещений (8 организаций: МБОУ ПГО «Тимохинская НОШ», МБОУ ПГО «Тупицынская НОШ», МБОУ ПГО «Талицкая НОШ», МБОУ ПГО «Пульниковская НОШ», МБОУ ПГО «Четкаринская СОШ», МБОУ ПГО «Трифоновская СОШ», МБОУ ПГО «Печеркинская СОШ», МБОУ ПГО «Первомайская ООШ»);

– дублирование для инвалидов по слуху и зрению звуковой и зрительной информации (11 организаций: МБОУ ПГО «Тимохинская НОШ», МБОУ ПГО «Тупицынская НОШ», МБОУ ПГО «Талицкая НОШ», МБОУ ПГО «Пульниковская НОШ», МБОУ ПГО «Черемышская СОШ», МБОУ ПГО «Четкаринская СОШ», МБОУ ПГО «Трифоновская СОШ», МБОУ ПГО «Пышминская СОШ», МБОУ ПГО «Боровлянская СОШ», МБОУ ПГО «ОСОШ», МБОУ ПГО «Печеркинская СОШ», МБОУ ПГО «Первомайская ООШ»);

– дублирование надписей, знаков и иной текстовой и графической информации знаками, выполненными рельефно-точечным шрифтом Брайля (3 организации: МБОУ ПГО «Пульниковская НОШ», МБОУ ПГО «Четкаринская СОШ», МБОУ ПГО «Трифоновская СОШ»).

**5. По Критерию 4. Доброжелательность, вежливость работников организации** установлено, что участники образовательной деятельности не в полной мере удовлетворены доброжелательностью и вежливостью работников образовательной организации (11 организаций): МБОУ ПГО «Тимохинская НОШ», МБОУ ПГО «Тупицынская НОШ», МБОУ ПГО «Талицкая НОШ», МБОУ ПГО «Черемышская СОШ», МБОУ ПГО «Четкаринская СОШ», МБОУ ПГО «Трифоновская СОШ», МБОУ ПГО «Пышминская СОШ», МБОУ ПГО «Боровлянская СОШ», МБОУ ПГО «ОСОШ», МБОУ ПГО «Печеркинская СОШ», МБОУ ПГО «Первомайская ООШ».

6. По **Критерию 5. Удовлетворенность условиями осуществления образовательной деятельности** установлено, что в образовательных организациях не созданы условия для готовности получателей рекомендовать организацию (11 организаций): МБОУ ПГО «Тимохинская НОШ», МБОУ ПГО «Тупицынская НОШ», МБОУ ПГО «Талицкая НОШ», МБОУ ПГО «Черемышская СОШ», МБОУ ПГО «Четкаринская СОШ», МБОУ ПГО «Трифоновская СОШ», МБОУ ПГО «Пышминская СОШ», МБОУ ПГО «Боровлянская СОШ», МБОУ ПГО «ОСОШ», МБОУ ПГО «Печеркинская СОШ», МБОУ ПГО «Первомайская ООШ».

По **Критерию 5. Удовлетворенность условиями осуществления образовательной деятельности** установлено, что организационные условия осуществления образовательной деятельности в образовательных учреждениях (**график работы**) скорее не удовлетворяют получателей услуг (10 организаций): МБОУ ПГО «Тупицынская НОШ», МБОУ ПГО «Талицкая НОШ», МБОУ ПГО «Черемышская СОШ», МБОУ ПГО «Четкаринская СОШ», МБОУ ПГО «Трифоновская СОШ», МБОУ ПГО «Пышминская СОШ», МБОУ ПГО «Боровлянская СОШ», МБОУ ПГО «ОСОШ», МБОУ ПГО «Печеркинская СОШ», МБОУ ПГО «Первомайская ООШ».

По дополнительному параметру независимой оценки **«Удовлетворенность работой образовательной организации с родителями»** установлено, что участники образовательной деятельности оценили работу организации на «отлично»: средний балл муниципалитета по параметру составил 95,72. В общем рейтинге муниципалитет занимает 15 место.

По завершению аудита сайта образовательной организации по дополнительному показателю НОКО **«Популяризация сайта bus.gov.ru на официальных сайтах образовательных организаций»** были выявлены следующие недостатки:

– В разделе «Независимая оценка качества условий осуществления образовательной деятельности организациями» на официальном сайте образовательной организации отсутствуют/не актуальны планы по итогам НОКО в 2018 году (1 организация: МБОУ ПГО «Пульниковская НОШ»);

– В разделе «Независимая оценка качества условий осуществления образовательной деятельности организациями» на официальном сайте образовательной организации отсутствуют/не актуальны отчеты по реализации планов мероприятий по результатам НОКО в 2018 году, реализованные в полном объеме (1 организация: МБОУ ПГО «Пульниковская НОШ»);

– В разделе «Независимая оценка качества условий осуществления образовательной деятельности организациями» на официальном сайте образовательной организации отсутствуют/не актуальны планы по итогам НОКО в 2021 году (1 организация: МБОУ ПГО «Пульниковская НОШ»);

– В разделе «Независимая оценка качества условий осуществления образовательной деятельности организациями» на официальном сайте образовательной организации отсутствуют/не актуальны отчеты по реализации планов мероприятий по результатам НОКО в 2021 году, реализованные в полном объеме (1 организация: МБОУ ПГО «Пульниковская НОШ»);

– Отсутствие гиперссылки (возможности перехода) на сайт [bus.gov.ru](http://bus.gov.ru) с результатами независимой оценки качества условий осуществления образовательной деятельности организациями (1 организация: МБОУ ПГО «Пульниковская НОШ»);

– Отсутствие QR-кода для оценки качества условий предоставления услуг каждой конкретной организацией их получателями, которые дают возможность открыть страницу организации на официальном сайте для размещения информации о государственных и муниципальных учреждениях в сети «Интернет» [www.bus.gov.ru](http://www.bus.gov.ru) в соответствии с методическими рекомендациями Минпросвещения РФ от 2024 года (на главной странице сайта) (2 организации: МБОУ ПГО «Пышминская СОШ», МБОУ ПГО «Первомайская ООШ»).

Проанализировав полученные данные, региональный оператор провел работу с организациями по устранению выявленных недостатков по показателю НОКО **«Популяризация сайта [bus.gov.ru](http://bus.gov.ru) на официальных сайтах образовательных организаций»**. Организации запланировали мероприятия по устранению недостатков до окончания НОКО.

## Режевской ГО

В рейтинге среди всех муниципальных образований Свердловской области Режевской ГО занимает **44** место.

### Среднее значение баллов по критериям НОКО-2024:

№ п/п	Наименование критерия	Балл
1	Открытость и доступность информации об организации	98,77
2	Комфортность условий предоставления услуг	94,55
3	Доступность для инвалидов	82,68
4	Доброжелательность, вежливость работников организации	94,97
5	Удовлетворенность условиями осуществления образовательной деятельности	93,04

На территории муниципального образования опрошено 2746 респондентов (обучающихся и их родителей/законных представителей).

Итоговый интегральный показатель по результатам НОКО-2024 составил 92,80 балла (из 100 максимально возможных). Отклонение от нормативного показателя – 7,20%. В 2021 году интегральный показатель составлял 86,02 балла (из 100 максимально возможных), отклонение от нормативного показателя – 13,98%.

Ранжирование организаций внутри муниципалитета по значению интегрального показателя:

№ в общем перечне	ИНН	Наименование организации	Критерий 1	Критерий 2	Критерий 3	Критерий 4	Критерий 5	Итоговый балл	Место ОО в общем рейтинге	Место ОО в рейтинге муниципалитета
948	6628009006	МБОУ «ООШ № 28»	99,75	98,15	100,00	96,24	94,45	97,72	121	1
938	6628009038	МБОУ «СОШ № 3»	99,79	97,19	94,00	97,25	96,28	96,90	209	2
943	6628009126	МБОУ «СОШ № 9» имени Ландышевой Александры Евгеньевны	100,00	98,44	92,00	97,77	96,10	96,86	212	3
949	6628009013	МБОУ «СОШ № 30»	95,97	98,20	88,00	96,83	96,27	95,05	410	4
942	6628009101	МБОУ «ООШ № 8»	99,58	96,23	88,00	95,06	94,34	94,64	451	5
946	6628009119	МБОУ «СОШ № 23»	98,44	94,38	88,00	94,86	94,84	94,10	499	6
950	6628009133	МАОУ «СОШ № 44»	98,08	92,36	98,89	89,34	90,38	93,81	537	7

№ в общем перечне	ИНН	Наименование организации	Критерий 1	Критерий 2	Критерий 3	Критерий 4	Критерий 5	Итоговый балл	Место ОО в общем рейтинге	Место ОО в рейтинге муниципалитета
944	6628008980	МАОУ СОШ № 10	98,62	93,37	88,00	94,68	91,65	93,26	594	8
951	6628009140	МБОУ «СОШ № 46»	100,00	100,00	64,00	100,00	100,00	92,80	646	9
947	6628009052	МБОУ «ООШ № 27»	99,75	96,16	76,00	96,93	93,33	92,43	677	10
945	6628009158	МБОУ «СОШ № 13»	99,21	96,07	74,00	95,05	97,19	92,30	690	11
937	6628008997	МАОУ «СОШ № 2»	98,55	94,13	86,00	91,77	87,48	91,59	752	12
940	6628009084	МБОУ «СОШ № 5»	97,77	94,49	82,00	92,98	89,79	91,41	767	13
936	6628008475	МБОУ «СОШ № 1»	98,20	91,98	68,00	92,80	90,97	88,39	924	14
941	6628009020	МБОУ «СОШ № 7»	98,28	88,04	68,00	95,27	88,55	87,63	949	15
939	6628009180	МБОУ «СОШ № 4»	98,40	83,62	68,00	92,65	87,06	85,95	984	16

Динамика баллов по критериям НОКО по муниципальному образованию представлена в таблице ниже.

Критерии НОКО	Кол-во ОО в НОКО-2021	Кол-во ОО в НОКО-2024	<i>Динамика результатов</i>
	16	16	
	Результаты НОКО-2021	Результаты НОКО-2024	
Критерий 1. Открытость и доступность информации об организации	94,89	98,77	3,89
Критерий 2. Комфортность условий предоставления услуг	89,97	94,55	4,58
Критерий 3. Доступность услуг для инвалидов	62,40	82,68	20,28
Критерий 4. Доброжелательность, вежливость работников организации	92,40	94,97	2,57
Критерий 5. Удовлетворенность условиями оказания услуг	90,46	93,04	2,59
<b>Итоговый балл</b>	<b>86,02</b>	<b>92,80</b>	<b>6,78</b>



По результатам НОКО-2024 итоговый балл муниципалитета увеличился на 6,78 балла: с 86,02 до 92,80. Положительная динамика наблюдается по Критерию 3. Доступность услуг для инвалидов: организации муниципалитета повысили уровень доступности услуг для инвалидов, за счет чего увеличился итоговый балл с 62,40 на 82,68. Отрицательная динамика отсутствует. Наиболее высокие оценки были получены по Критерию 1. Открытость и доступность информации об организации - 98,77 балла (от 97,77 балла до 100,00 балла по организациям).

## **Основные недостатки, выявленные в муниципальном образовании:**

1. По **Критерию 1. Открытость и доступность информации об организации** установлено, что на официальных сайтах образовательных организаций не размещена/размещена не в полном объеме/размещена не актуальная следующая информация:

– Информация об условиях питания обучающихся, в том числе инвалидов и лиц с ограниченными возможностями здоровья (2 организации: МБОУ «ООШ № 28», МБОУ «ООШ № 27»);

– Копия плана финансово-хозяйственной деятельности образовательной организации, утвержденного в установленном законодательством Российской Федерации порядке, или бюджетной сметы образовательной организации (1 организация: МАОУ «СОШ № 2»).

2. По **Критерию 1. Открытость и доступность информации об организации** установлено, что официальных сайтах образовательных организаций отсутствуют/не функционируют следующие способы дистанционного взаимодействия с получателями услуг:

– Электронной почты (5 организация: МБОУ «СОШ № 1», МБОУ «СОШ № 30», МБОУ «ООШ № 27», МБОУ «СОШ № 46», МБОУ «СОШ № 4»);

– Номер телефона (2 организации: МБОУ «СОШ № 30», МБОУ «СОШ № 13»).

3. По **Критерию 2. Комфортность условий предоставления услуг** установлено, что в организациях отсутствуют следующие условия комфортности предоставления услуг:

– транспортная доступность (доступность общественного транспорта и наличие парковки) (2 организации: МБОУ «СОШ № 7», МБОУ «СОШ № 3»);

– наличие и понятность навигации внутри организации (8 организаций: МБОУ «СОШ № 1», МБОУ «СОШ № 7», МБОУ «СОШ № 3», МБОУ «ООШ № 8», МБОУ «СОШ № 9» имени Ландышевой Александры Евгеньевны, МБОУ «СОШ № 46», МБОУ «СОШ № 13», МБОУ «СОШ № 4»).

4. По **Критерию 2. Комфортность условий предоставления услуг** установлено, что участники образовательной деятельности не в полной мере удовлетворены комфортностью предоставления услуг в помещениях организации (15 организаций): МБОУ «СОШ № 1», МАОУ СОШ № 10, МАОУ «СОШ № 2», МБОУ «ООШ № 28», МБОУ «СОШ № 30», МБОУ «СОШ № 7», МБОУ «СОШ № 3», МБОУ «ООШ № 27», МБОУ «СОШ № 5», МБОУ «ООШ № 8», МБОУ «СОШ № 23», МБОУ «СОШ № 9» имени Ландышевой Александры Евгеньевны, МАОУ «СОШ № 44», МБОУ «СОШ № 13», МБОУ «СОШ № 4».

5. По **Критерию 3. Доступность для инвалидов** установлено, что помещения и территория организаций муниципального образования не в полной мере оборудованы с учетом

доступности услуг для инвалидов. По результатам натурного наблюдения установлено, что в организации отсутствуют следующие показатели:

– оборудование входных групп пандусами (подъемными платформами) (7 организаций: МБОУ «СОШ № 30», МБОУ «СОШ № 7», МБОУ «ООШ № 27», МБОУ «СОШ № 23», МБОУ «СОШ № 46», МБОУ «СОШ № 13», МБОУ «СОШ № 4»);

– наличие выделенных стоянок для автотранспортных средств инвалидов (8 организаций: МБОУ «СОШ № 1», МБОУ «СОШ № 30», МБОУ «СОШ № 7», МБОУ «СОШ № 3», МБОУ «ООШ № 27», МБОУ «СОШ № 5», МБОУ «ООШ № 8», МБОУ «СОШ № 4»);

– наличие адаптированных лифтов, поручней, расширенных дверных проемов (7 организаций: МБОУ «СОШ № 1», МАОУ СОШ № 10, МБОУ «СОШ № 7», МБОУ «ООШ № 27», МБОУ «СОШ № 5», МБОУ «СОШ № 23», МБОУ «СОШ № 13»);

– наличие сменных кресел-колясок (8 организаций: МБОУ «СОШ № 1», МАОУ СОШ № 10, МАОУ «СОШ № 2», МБОУ «СОШ № 7», МБОУ «СОШ № 5», МБОУ «ООШ № 8», МБОУ «СОШ № 46», МБОУ «СОШ № 4»);

– наличие специально оборудованных для инвалидов санитарно-гигиенических помещений (5 организаций: МБОУ «СОШ № 1», МБОУ «ООШ № 27», МБОУ «СОШ № 46», МБОУ «СОШ № 13», МБОУ «СОШ № 4»);

– дублирование для инвалидов по слуху и зрению звуковой и зрительной информации (16 организаций: МБОУ «СОШ № 1», МАОУ СОШ № 10, МАОУ «СОШ № 2», МБОУ «ООШ № 28», МБОУ «СОШ № 30», МБОУ «СОШ № 7», МБОУ «СОШ № 3», МБОУ «ООШ № 27», МБОУ «СОШ № 5», МБОУ «ООШ № 8», МБОУ «СОШ № 23», МБОУ «СОШ № 9» имени Ландышевой Александры Евгеньевны, МАОУ «СОШ № 44», МБОУ «СОШ № 46», МБОУ «СОШ № 13», МБОУ «СОШ № 4»);

– дублирование надписей, знаков и иной текстовой и графической информации знаками, выполненными рельефно-точечным шрифтом Брайля (9 организаций: МБОУ «СОШ № 1», МАОУ «СОШ № 2», МБОУ «СОШ № 7», МБОУ «ООШ № 27», МБОУ «ООШ № 8», МБОУ «СОШ № 9» имени Ландышевой Александры Евгеньевны, МБОУ «СОШ № 46», МБОУ «СОШ № 13», МБОУ «СОШ № 4»).

6. По Критерию 4. Доброжелательность, вежливость работников организации установлено, что участники образовательной деятельности не в полной мере удовлетворены доброжелательностью и вежливостью работников образовательной организации (15 организаций): МБОУ «СОШ № 1», МАОУ СОШ № 10, МАОУ «СОШ № 2», МБОУ «ООШ № 28», МБОУ «СОШ № 30», МБОУ «СОШ № 7», МБОУ «СОШ № 3», МБОУ «ООШ № 27», МБОУ «СОШ № 5», МБОУ «ООШ № 8», МБОУ «СОШ № 23», МБОУ «СОШ № 9» имени

Ландышевой Александры Евгеньевны, МАОУ «СОШ № 44», МБОУ «СОШ № 13», МБОУ «СОШ № 4».

7. По **Критерию 5. Удовлетворенность условиями осуществления образовательной деятельности** установлено, что в образовательных организациях не созданы условия для готовности получателей рекомендовать организацию (15 организаций): МБОУ «СОШ № 1», МАОУ СОШ № 10, МАОУ «СОШ № 2», МБОУ «ООШ № 28», МБОУ «СОШ № 30», МБОУ «СОШ № 7», МБОУ «СОШ № 3», МБОУ «ООШ № 27», МБОУ «СОШ № 5», МБОУ «ООШ № 8», МБОУ «СОШ № 23», МБОУ «СОШ № 9» имени Ландышевой Александры Евгеньевны, МАОУ «СОШ № 44», МБОУ «СОШ № 13»

МБОУ «СОШ № 4».

8. По **Критерию 5. Удовлетворенность условиями осуществления образовательной деятельности** установлено, что организационные условия осуществления образовательной деятельности в образовательных учреждениях (**график работы**) скорее не удовлетворяют получателей услуг (15 организаций): МБОУ «СОШ № 1», МАОУ СОШ № 10, МАОУ «СОШ № 2», МБОУ «ООШ № 28», МБОУ «СОШ № 30», МБОУ «СОШ № 7», МБОУ «СОШ № 3», МБОУ «ООШ № 27», МБОУ «СОШ № 5», МБОУ «ООШ № 8», МБОУ «СОШ № 23», МБОУ «СОШ № 9» имени Ландышевой Александры Евгеньевны, МАОУ «СОШ № 44», МБОУ «СОШ № 13», МБОУ «СОШ № 4».

9. По дополнительному параметру независимой оценки **«Удовлетворенность работой образовательной организации с родителями»** установлено, что участники образовательной деятельности оценили работу организации на «отлично»: средний балл муниципалитета по параметру составил 93,09. В общем рейтинге муниципалитет занимает 45 место.

10. По завершению аудита сайта образовательной организации по дополнительному показателю НОКО **«Популяризация сайта bus.gov.ru на официальных сайтах образовательных организаций»** были выявлены следующие недостатки:

– Отсутствие QR-кода для оценки качества условий предоставления услуг каждой конкретной организацией их получателями, которые дают возможность открыть страницу организации на официальном сайте для размещения информации о государственных и муниципальных учреждениях в сети «Интернет» [www.bus.gov.ru](http://www.bus.gov.ru) в соответствии с методическими рекомендациями Минпросвещения РФ от 2024 года (на главной странице сайта) (4 организации: МБОУ «ООШ № 27», МБОУ «ООШ № 8», МБОУ «СОШ № 23», МБОУ «СОШ № 4»).

Проанализировав полученные данные, региональный оператор провел работу с организациями по устранению выявленных недостатков по показателю НОКО

**«Популяризация сайта bus.gov.ru на официальных сайтах образовательных организаций».**

Организации запланировали мероприятия по устранению недостатков до окончания НОКО.

## Североуральский ГО

В рейтинге среди всех муниципальных образований Свердловской области Североуральский ГО занимает **37** место.

### Среднее значение баллов по критериям НОКО-2024:

№ п/п	Наименование критерия	Балл
1	Открытость и доступность информации об организации	98,05
2	Комфортность условий предоставления услуг	94,01
3	Доступность для инвалидов	92,14
4	Доброжелательность, вежливость работников организации	91,08
5	Удовлетворенность условиями осуществления образовательной деятельности	90,22

На территории муниципального образования опрошено 2477 респондентов (обучающихся и их родителей/законных представителей).

Итоговый интегральный показатель по результатам НОКО-2024 составил 93,13 балла (из 100 максимально возможных). Отклонение от нормативного показателя – 6,87%. В 2021 году интегральный показатель составлял 88,42 балла (из 100 максимально возможных), отклонение от нормативного показателя – 11,59%.

Ранжирование организаций внутри муниципалитета по значению интегрального показателя:

№ в общем перечне	ИНН	Наименование организации	Критерий 1	Критерий 2	Критерий 3	Критерий 4	Критерий 5	Итоговый балл	Место ОО в общем рейтинге	Место ОО в рейтинге муниципалитета
956	6631006358	МАОУ СОШ № 8	99,87	99,32	100,00	99,31	99,07	99,51	23	1
961	6631006118	МАОУ «СОШ № 15»	99,07	97,70	94,00	97,40	94,60	96,55	254	2
958	6631006090	МАОУ СОШ № 11	96,90	91,91	100,00	91,57	90,39	94,35	478	3
954	6631006380	МАОУ СОШ № 1	98,54	96,74	85,15	95,88	93,59	93,98	517	4
957	6631006076	МАОУ СОШ № 9	97,98	91,83	92,85	89,87	89,03	92,31	689	5
960	6631004400	МАОУ «СОШ № 14»	98,18	91,69	92,00	85,82	83,29	90,20	856	6
959	6631006020	МАОУ «СОШ № 13»	98,47	88,56	93,12	86,34	82,29	89,76	875	7
955	6631006044	МАОУ «СОШ № 2»	95,42	94,36	80,00	82,46	89,52	88,35	925	8

Динамика баллов по критериям НОКО по муниципальному образованию представлена в таблице ниже.

Критерии НОКО	Кол-во ОО в НОКО-2021	Кол-во ОО в НОКО-2024	<i>Динамика результатов</i>
	8	8	
	Результаты НОКО-2021	Результаты НОКО-2024	
Критерий 1. Открытость и доступность информации об организации	94,06	98,05	3,99
Критерий 2. Комфортность условий предоставления услуг	91,13	94,01	2,89
Критерий 3. Доступность услуг для инвалидов	73,65	92,14	18,49
Критерий 4. Доброжелательность, вежливость работников организации	91,60	91,08	-0,52
Критерий 5. Удовлетворенность условиями оказания услуг	91,64	90,22	-1,42
<b>Итоговый балл</b>	<b>88,42</b>	<b>93,13</b>	<b>4,71</b>

По результатам НОКО-2024 итоговый балл муниципалитета увеличился на 4,71 балла: с 88,42 до 93,13. Положительная динамика наблюдается по Критерию 3. Доступность услуг для инвалидов: организации муниципалитета повысили уровень доступности услуг для инвалидов, за счет чего увеличился итоговый балл с 73,65 на 92,14. Отрицательная динамика у Критерия 4. Доброжелательность, вежливость работников организации (с 91,60 до 91,08 балла) и у Критерия 5. Удовлетворенность условиями оказания услуг (с 91,64 до 90,22 балла). Наиболее высокие оценки были получены по Критерию 1. Открытость и доступность информации об организации - 98,05 балла (от 95,42 балла до 99,87 балла по организациям).

## **Основные недостатки, выявленные в муниципальном образовании:**

1. По **Критерию 2. Комфортность условий предоставления услуг** установлено, что в организациях отсутствуют следующие условия комфортности предоставления услуг:

- наличие и понятность навигации внутри организации (1 организация: МАОУ «СОШ № 15»).

2. По **Критерию 2. Комфортность условий предоставления услуг** установлено, что участники образовательной деятельности не в полной мере удовлетворены комфортностью предоставления услуг в помещениях организации (8 организаций): МАОУ «СОШ № 14», МАОУ «СОШ № 13», МАОУ «СОШ № 2», МАОУ СОШ № 9, МАОУ СОШ № 11, МАОУ «СОШ № 15», МАОУ СОШ № 8, МАОУ СОШ № 1.

3. По **Критерию 3. Доступность для инвалидов** установлено, что помещения и территория организаций муниципального образования не в полной мере оборудованы с учетом доступности услуг для инвалидов. По результатам натурного наблюдения установлено, что в организации отсутствуют следующие показатели:

- наличие сменных кресел-колясок (5 организаций: МАОУ «СОШ № 13», МАОУ «СОШ № 2», МАОУ СОШ № 9, МАОУ «СОШ № 15», МАОУ СОШ № 1);

- наличие специально оборудованных для инвалидов санитарно-гигиенических помещений (1 организация: МАОУ «СОШ № 2»);

- дублирование для инвалидов по слуху и зрению звуковой и зрительной информации (5 организаций: МАОУ «СОШ № 14», МАОУ «СОШ № 13», МАОУ «СОШ № 2», МАОУ «СОШ № 15», МАОУ СОШ № 1);

- дублирование надписей, знаков и иной текстовой и графической информации знаками, выполненными рельефно-точечным шрифтом Брайля (3 организации: МАОУ «СОШ № 14», МАОУ «СОШ № 2», МАОУ СОШ № 1).

4. По **Критерию 4. Доброжелательность, вежливость работников организации** установлено, что участники образовательной деятельности не в полной мере удовлетворены доброжелательностью и вежливостью работников образовательной организации (8 организаций): МАОУ «СОШ № 14», МАОУ «СОШ № 13», МАОУ «СОШ № 2», МАОУ СОШ № 9, МАОУ СОШ № 11, МАОУ «СОШ № 15», МАОУ СОШ № 8, МАОУ СОШ № 1.

5. По **Критерию 5. Удовлетворенность условиями осуществления образовательной деятельности** установлено, что в образовательных организациях не созданы условия для готовности получателей рекомендовать организацию (8 организаций): МАОУ «СОШ № 14», МАОУ «СОШ № 13», МАОУ «СОШ № 2», МАОУ СОШ № 9, МАОУ СОШ № 11, МАОУ «СОШ № 15», МАОУ СОШ № 8, МАОУ СОШ № 1.



6. По **Критерию 5. Удовлетворенность условиями осуществления образовательной деятельности** установлено, что организационные условия осуществления образовательной деятельности в образовательных учреждениях (**график работы**) скорее не удовлетворяют получателей услуг (8 организаций): МАОУ «СОШ № 14», МАОУ «СОШ № 13», МАОУ «СОШ № 2», МАОУ СОШ № 9, МАОУ СОШ № 11, МАОУ «СОШ № 15», МАОУ СОШ № 8, МАОУ СОШ № 1.

7. По дополнительному параметру независимой оценки **«Удовлетворенность работой образовательной организации с родителями»** установлено, что участники образовательной деятельности оценили работу организации на «отлично»: средний балл муниципалитета по параметру составил 90,40. В общем рейтинге муниципалитет занимает 70 место.

8. По завершению аудита сайта образовательной организации по дополнительному показателю НОКО **«Популяризация сайта bus.gov.ru на официальных сайтах образовательных организаций»** были выявлены следующие недостатки:

– Отсутствие QR-кода для оценки качества условий предоставления услуг каждой конкретной организацией их получателями, которые дают возможность открыть страницу организации на официальном сайте для размещения информации о государственных и муниципальных учреждениях в сети «Интернет» [www.bus.gov.ru](http://www.bus.gov.ru) в соответствии с методическими рекомендациями Минпросвещения РФ от 2024 года (на главной странице сайта) (1 организация: МАОУ «СОШ № 2»).

Проанализировав полученные данные, региональный оператор провел работу с организациями по устранению выявленных недостатков по показателю НОКО **«Популяризация сайта bus.gov.ru на официальных сайтах образовательных организаций»**. Организации запланировали мероприятия по устранению недостатков до окончания НОКО.

## Серовский ГО

В рейтинге среди всех муниципальных образований Свердловской области Серовский ГО занимает **53** место.

### Среднее значение баллов по критериям НОКО-2024:

№ п/п	Наименование критерия	Балл
1	Открытость и доступность информации об организации	98,03
2	Комфортность условий предоставления услуг	93,02
3	Доступность для инвалидов	86,23
4	Доброжелательность, вежливость работников организации	93,41
5	Удовлетворенность условиями осуществления образовательной деятельности	90,95

На территории муниципального образования опрошено 5099 респондентов (обучающихся и их родителей/законных представителей).

Итоговый интегральный показатель по результатам НОКО-2024 составил 92,34 балла (из 100 максимально возможных). Отклонение от нормативного показателя – 7,66%. В 2021 году интегральный показатель составлял 87,44 балла (из 100 максимально возможных), отклонение от нормативного показателя – 12,56%.

Ранжирование организаций внутри муниципалитета по значению интегрального показателя:

№ в общем перечне	ИНН	Наименование организации	Критерий 1	Критерий 2	Критерий 3	Критерий 4	Критерий 5	Итоговый балл	Место ОО в общем рейтинге	Место ОО в рейтинге муниципалитета
980	6632016246	МБОУ ООШ села Филькино	99,77	100,00	100,00	100,00	100,00	99,95	2	1
972	6632015490	МАОУ СОШ № 21	99,93	99,49	88,00	98,57	98,84	96,97	199	2
971	6632015838	МАОУ СОШ № 20	99,69	97,86	86,24	97,51	97,56	95,77	337	3
968	6632014954	МАОУ СОШ № 14 им. В.Ф.Фуфачева	97,76	93,36	93,72	93,53	92,56	94,39	474	4
975	6632015450	МБОУ ООШ № 26	98,69	95,61	88,00	93,16	93,08	93,71	549	5
970	6632015524	МБОУ СОШ № 19	98,75	93,52	88,00	93,92	94,11	93,66	556	6
974	6632010639	МБОУ СОШ № 23	98,32	94,18	88,00	94,55	91,57	93,32	588	7
966	6632015027	МБОУ СОШ № 11	96,95	94,86	88,00	94,11	91,20	93,02	620	8

№ в общем перечне	ИНН	Наименование организации	Критерий 1	Критерий 2	Критерий 3	Критерий 4	Критерий 5	Итоговый балл	Место ОО в общем рейтинге	Место ОО в рейтинге муниципалитета
976	6632010660	МАОУ СОШ № 27	98,14	93,29	88,00	92,56	90,63	92,52	668	9
967	6632015475	МАОУ СОШ № 13	97,45	93,19	82,00	94,79	93,39	92,16	706	10
965	6632015482	МБОУ СОШ № 9	98,44	95,42	76,00	96,83	94,05	92,15	707	11
977	6632014746	МБОУ СОШ с. Андриановичи	98,36	87,66	88,00	96,58	87,28	91,58	753	12
964	6632002765	МАОУ СОШ № 1 «Полифорум»	98,60	93,45	82,00	93,68	88,69	91,28	778	13
978	6632008358	МБОУ СОШ п.Красноярка	96,17	91,04	82,00	90,09	87,55	89,37	888	14
969	6632015066	МАОУ СОШ № 15	98,47	87,05	88,00	89,26	82,13	88,98	907	15
973	6632010653	МАОУ СОШ № 22	93,96	84,69	82,00	85,44	83,22	85,86	986	16
979	6632014810	МБОУ СОШ п. Красноглинный	97,12	86,62	78,00	83,39	80,29	85,08	997	17

Динамика баллов по критериям НОКО по муниципальному образованию представлена в таблице ниже.

Критерии НОКО	Кол-во ОО в НОКО-2021	Кол-во ОО в НОКО-2024	<i>Динамика результатов</i>
	17	17	
	<b>Результаты НОКО-2021</b>	<b>Результаты НОКО-2024</b>	
Критерий 1. Открытость и доступность информации об организации	91,46	98,03	6,57
Критерий 2. Комфортность условий предоставления услуг	89,26	93,02	3,75
Критерий 3. Доступность услуг для инвалидов	70,01	86,23	16,22
Критерий 4. Доброжелательность, вежливость работников организации	92,74	93,41	0,67
Критерий 5. Удовлетворенность условиями оказания услуг	89,86	90,95	1,09

<b>Итоговый балл</b>	86,67	92,34	5,67
----------------------	-------	-------	------

По результатам НОКО-2024 итоговый балл муниципалитета увеличился на 5,67 балла: с 86,67 до 92,34. Положительная динамика наблюдается по Критерию 3. Доступность услуг для инвалидов: организации муниципалитета повысили уровень доступности услуг для инвалидов, за счет чего увеличился итоговый балл с 70,01 на 86,23. Отрицательная динамика отсутствует. Наиболее высокие оценки были получены по Критерию 1. Открытость и доступность информации об организации - 98,03 балла (от 93,96 балла до 99,93 балла по организациям).

## **Основные недостатки, выявленные в муниципальном образовании:**

1. По Критерию 1. Открытость и доступность информации об организации установлено, что на официальных сайтах образовательных организаций не размещена/размещена не в полном объеме/размещена не актуальная следующая информация:

– Информация об условиях питания обучающихся, в том числе инвалидов и лиц с ограниченными возможностями здоровья (4 организации: МАОУ СОШ № 22 , МБОУ СОШ с. Андриановичи, МБОУ СОШ № 11, МАОУ СОШ № 13);

– Информация об условиях охраны здоровья обучающихся, в том числе инвалидов и лиц с ограниченными возможностями здоровья (1 организация: МАОУ СОШ № 22);

– О специально оборудованных учебных кабинетах” объектов для проведения практических занятий, библиотек, объектов спорта, средств обучения и воспитания, приспособленных для использования инвалидами и лицами с ограниченными возможностями здоровья (1 организация: МАОУ СОШ № 22);

– Информация об обеспечении доступа в здания образовательной организации инвалидов и лиц с ограниченными возможностями здоровья (1 организация: МАОУ СОШ № 22);

– Информация о специальных условиях питания (3 организации: МАОУ СОШ № 22, МБОУ СОШ № 11, МАОУ СОШ № 13);

– Информация о специальных условиях охраны здоровья (3 организации: МАОУ СОШ № 22, МБОУ СОШ № 11, МАОУ СОШ № 13);

– Информация о доступе к информационным системам и информационно-телекоммуникационным сетям, приспособленным для использования инвалидами и лицами с ограниченными возможностями здоровья (2 организации: МБОУ СОШ № 11, МАОУ СОШ № 13);

– Информация об электронных образовательных ресурсах, к которым обеспечивается доступ инвалидов и лиц с ограниченными возможностями здоровья (3 организации: МАОУ СОШ № 22, МБОУ СОШ № 11, МАОУ СОШ № 13);

– Информация о наличии специальных технических средств обучения коллективного и индивидуального пользования (2 организации: МБОУ СОШ № 11, МАОУ СОШ № 13);

– Информация о количестве вакантных мест для приема (перевода) по каждой образовательной программе, профессии, специальности, направлению подготовки (на места, финансируемые за счет бюджетных ассигнований федерального бюджета, бюджетов субъектов Российской Федерации, местных бюджетов, по договорам об образовании за счет средств физических и (или) юридических лиц) (1 организация: МБОУ СОШ с. Андриановичи)

2. По **Критерию 2. Комфортность условий предоставления услуг** установлено, что в организациях отсутствуют следующие условия комфортности предоставления услуг:

– наличие и понятность навигации внутри организации (3 организации: МАОУ СОШ № 27, МБОУ СОШ с. Андриановичи, МБОУ СОШ № 11).

3. По **Критерию 2. Комфортность условий предоставления услуг** установлено, что участники образовательной деятельности не в полной мере удовлетворены комфортностью предоставления услуг в помещениях организации (16 организаций): МАОУ СОШ № 1 «Полифорум», МБОУ СОШ п.Красноярка, МБОУ СОШ № 23, МАОУ СОШ № 22, МАОУ СОШ № 27, МБОУ СОШ с. Андриановичи, МБОУ СОШ п. Красноглинный, МАОУ СОШ № 14 им. В. Ф. Фуфачева, МБОУ СОШ № 11, МАОУ СОШ № 15, МБОУ ООШ № 26, МАОУ СОШ № 13, МБОУ СОШ № 9, МАОУ СОШ № 21, МБОУ СОШ № 19, МАОУ СОШ № 20.

4. По **Критерию 3. Доступность для инвалидов** установлено, что помещения и территория организаций муниципального образования не в полной мере оборудованы с учетом доступности услуг для инвалидов. По результатам натурного наблюдения установлено, что в организации отсутствуют следующие показатели:

– оборудование входных групп пандусами (подъемными платформами) (1 организация: МБОУ СОШ № 9);

– наличие выделенных стоянок для автотранспортных средств инвалидов (8 организаций: МАОУ СОШ № 1 «Полифорум», МБОУ СОШ п.Красноярка, МАОУ СОШ № 22, МБОУ СОШ с. Андриановичи, МБОУ СОШ п. Красноглинный, МАОУ СОШ № 13, МБОУ СОШ № 9, МБОУ СОШ № 19);

– наличие сменных кресел-колясок (14 организаций: МАОУ СОШ № 1 «Полифорум», МБОУ СОШ п.Красноярка, МБОУ СОШ № 23, МАОУ СОШ № 22, МАОУ СОШ № 27, МБОУ СОШ с. Андриановичи, МАОУ СОШ № 14 им. В.Ф.Фуфачева, МБОУ СОШ № 11, МАОУ СОШ № 15, МБОУ ООШ № 26, МАОУ СОШ № 13, МБОУ СОШ № 9, МАОУ СОШ № 21, МАОУ СОШ № 20);

– наличие специально оборудованных для инвалидов санитарно-гигиенических помещений (13 организаций: МАОУ СОШ № 1 «Полифорум», МБОУ СОШ п.Красноярка, МБОУ СОШ № 23, МАОУ СОШ № 22, МАОУ СОШ № 27, МБОУ СОШ № 11, МАОУ СОШ № 15, МБОУ ООШ № 26, МАОУ СОШ № 13, МБОУ СОШ № 9, МАОУ СОШ № 21, МБОУ СОШ № 19, МАОУ СОШ № 20);

– дублирование для инвалидов по слуху и зрению звуковой и зрительной информации (5 организаций: МБОУ СОШ п.Красноярка, МАОУ СОШ № 22, МБОУ СОШ с. Андриановичи, МБОУ СОШ п. Красноглинный, МБОУ СОШ № 9);

– дублирование надписей, знаков и иной текстовой и графической информации знаками, выполненными рельефно-точечным шрифтом Брайля (4 организации: МАОУ СОШ № 27, МБОУ СОШ п. Красноглинный, МАОУ СОШ № 15, МБОУ ООШ № 26);

– возможность предоставления инвалидам по слуху (слуху и зрению) услуг сурдопереводчика (тифлосурдопереводчика) (1 организация: МБОУ СОШ п. Красноглинный).

5. По **Критерию 4. Доброжелательность, вежливость работников организации** установлено, что участники образовательной деятельности не в полной мере удовлетворены доброжелательностью и вежливостью работников образовательной организации (16 организаций): МАОУ СОШ № 1 «Полифорум», МБОУ СОШ п.Красноярка, МБОУ СОШ № 23 МАОУ СОШ № 22, МАОУ СОШ № 27, МБОУ СОШ с. Андриановичи, МБОУ СОШ п. Красноглинный, МАОУ СОШ № 14 им. В.Ф.Фуфачева, МБОУ СОШ № 11, МАОУ СОШ № 15, МБОУ ООШ № 26, МАОУ СОШ № 13, МБОУ СОШ № 9, МАОУ СОШ № 21, МБОУ СОШ № 19, МАОУ СОШ № 20.

6. По **Критерию 5. Удовлетворенность условиями осуществления образовательной деятельности** установлено, что в образовательных организациях не созданы условия для готовности получателей рекомендовать организацию (16 организаций): МАОУ СОШ № 1 «Полифорум», МБОУ СОШ п.Красноярка, МБОУ СОШ № 23, МАОУ СОШ № 22, МАОУ СОШ № 27, МБОУ СОШ с. Андриановичи, МБОУ СОШ п. Красноглинный, МАОУ СОШ № 14 им. В. Ф. Фуфачева, МБОУ СОШ № 11, МАОУ СОШ № 15, МБОУ ООШ № 26, МАОУ СОШ № 13, МБОУ СОШ № 9, МАОУ СОШ № 21, МБОУ СОШ № 19, МАОУ СОШ № 20.

7. По **Критерию 5. Удовлетворенность условиями осуществления образовательной деятельности** установлено, что организационные условия осуществления образовательной деятельности в образовательных учреждениях (**график работы**) скорее не удовлетворяют получателей услуг (16 организаций): МАОУ СОШ № 1 «Полифорум», МБОУ СОШ п.Красноярка, МБОУ СОШ № 23, МАОУ СОШ № 22, МАОУ СОШ № 27, МБОУ СОШ с. Андриановичи, МБОУ СОШ п. Красноглинный, МАОУ СОШ № 14 им. В. Ф. Фуфачева, МБОУ СОШ № 11, МАОУ СОШ № 15, МБОУ ООШ № 26, МАОУ СОШ № 13, МБОУ СОШ № 9, МАОУ СОШ № 21, МБОУ СОШ № 19, МАОУ СОШ № 20.

8. По дополнительному параметру независимой оценки **«Удовлетворенность работой образовательной организации с родителями»** установлено, что участники образовательной деятельности оценили работу организации на «отлично»: средний балл муниципалитета по параметру составил 91,93. В общем рейтинге муниципалитет занимает 61 место.

9. По завершению аудита сайта образовательной организации по дополнительному показателю НОКО **«Популяризация сайта bus.gov.ru на официальных сайтах образовательных организаций»** были выявлены следующие недостатки:

– Отсутствие QR-кода для оценки качества условий предоставления услуг каждой конкретной организацией их получателями, которые дают возможность открыть страницу организации на официальном сайте для размещения информации о государственных и муниципальных учреждениях в сети «Интернет» [www.bus.gov.ru](http://www.bus.gov.ru) в соответствии с методическими рекомендациями Минпросвещения РФ от 2024 года (на главной странице сайта) (1 организация: МБОУ СОШ № 19).

Проанализировав полученные данные, региональный оператор провел работу с организациями по устранению выявленных недостатков по показателю НОКО **«Популяризация сайта bus.gov.ru на официальных сайтах образовательных организаций»**. Организации запланировали мероприятия по устранению недостатков до окончания НОКО.



## Слободо-Туринский МР

В рейтинге среди всех муниципальных образований Свердловской области Слободо-Туринский МР занимает **39** место.

### Среднее значение баллов по критериям НОКО-2024:

№ п/п	Наименование критерия	Балл
1	Открытость и доступность информации об организации	99,14
2	Комфортность условий предоставления услуг	95,89
3	Доступность для инвалидов	79,57
4	Доброжелательность, вежливость работников организации	95,25
5	Удовлетворенность условиями осуществления образовательной деятельности	95,15

На территории муниципального образования опрошено 1014 респондентов (обучающихся и их родителей/законных представителей).

Итоговый интегральный показатель по результатам НОКО-2024 составил 93,05 балла (из 100 максимально возможных). Отклонение от нормативного показателя – 6,95%. В 2021 году интегральный показатель составлял 86,70 балла (из 100 максимально возможных), отклонение от нормативного показателя – 13,30%.

Ранжирование организаций внутри муниципалитета по значению интегрального показателя:

№ в общем перечне	ИНН	Наименование организации	Критерий 1	Критерий 2	Критерий 3	Критерий 4	Критерий 5	Итоговый балл	Место ОО в общем рейтинге	Место ОО в рейтинге муниципалитета
992	6651002753	МКОУ «Ермаковская ООШ»	99,00	100,00	88,00	100,00	97,22	97,04	191	1
996	6651002785	МКОУ «Ницинская СОШ»	99,58	98,98	88,00	100,00	98,17	96,95	202	2
991	6656019599	МКОУ «Тимофеевская НОШ»	99,00	100,00	82,00	100,00	100,00	96,40	270	3
994	6651002697	МКОУ «Куминовская ООШ»	99,75	100,00	82,00	100,00	98,33	96,02	311	4
988	6656019581	МКОУ «Бобровская	97,87	100,00	76,00	100,00	98,33	94,44	468	5

№ в общем перечне	ИНН	Наименование организации	Критерий 1	Критерий 2	Критерий 3	Критерий 4	Критерий 5	Итоговый балл	Место ОО в общем рейтинге	Место ОО в рейтинге
		НОШ»								
1001	6651002633	МКОУ «Усть-Ницинская СОШ»	99,07	93,55	91,50	95,48	91,77	94,27	485	6
989	6656019616	МКОУ «Макуёвская НОШ»	99,00	95,00	82,00	92,00	100,00	93,80	539	7
997	6651002672	МКОУ «Решетниковская ООШ»	100,00	98,53	76,00	97,65	96,77	93,79	541	8
995	6651002739	МКОУ «Липчинская СОШ»	99,56	95,19	82,00	97,69	93,28	93,54	564	9
998	6651002680	МАОУ «Сладковская СОШ»	99,68	98,05	76,00	97,79	93,64	93,03	619	10
1000	6651002665	МАОУ «Слободо-Туринская СОШ № 2»	98,83	93,71	82,00	94,26	91,56	92,07	716	11
1002	6651002760	МКОУ «Храмцовская ООШ»	99,49	97,78	70,00	94,94	97,12	91,87	725	12
993	6651002778	МАОУ «Краснослободская СОШ»	98,89	97,30	68,00	99,46	95,41	91,81	729	13
999	6651002792	МКОУ «Слободо-Туринская СОШ №1»	98,37	90,33	74,00	91,50	89,64	88,77	915	14
990	6656019609	МКОУ «Пушкаревская НОШ»	99,00	80,00	76,00	68,00	86,00	82,00	1028	15

Динамика баллов по критериям НОКО по муниципальному образованию представлена в таблице ниже.

Критерии НОКО	Кол-во ОО в НОКО-2021	Кол-во ОО в НОКО-2024	<i>Динамика результатов</i>
	15	15	
	Результаты НОКО-2021	Результаты НОКО-2024	
Критерий 1. Открытость и доступность информации об организации	92,46	99,14	6,68

Критерий 2. Комфортность условий предоставления услуг	91,67	95,89	4,23
Критерий 3. Доступность услуг для инвалидов	59,89	79,57	19,67
Критерий 4. Доброжелательность, вежливость работников организации	95,63	95,25	-0,38
Критерий 5. Удовлетворенность условиями оказания услуг	93,87	95,15	1,28
<b>Итоговый балл</b>	<b>86,70</b>	<b>93,05</b>	<b>6,35</b>

По результатам НОКО-2024 итоговый балл муниципалитета увеличился на 6,35 балла: с 86,70 до 93,42. Положительная динамика наблюдается по Критерию 3. Доступность услуг для инвалидов: организации муниципалитета повысили уровень доступности услуг для инвалидов, за счет чего увеличился итоговый балл с 59,89 на 79,57. Отрицательная динамика у Критерия 4. Доброжелательность, вежливость работников организации (с 95,63 до 95,25 балла). Наиболее высокие оценки были получены по Критерию 1. Открытость и доступность информации об организации - 99,14 балла (от 97,87 балла до 100,00 балла по организациям).

## **Основные недостатки, выявленные в муниципальном образовании:**

1. По **Критерию 1. Открытость и доступность информации об организации** установлено, что на официальных сайтах образовательных организаций не размещена/размещена не в полном объеме/размещена не актуальная следующая информация:

– Информация о методических и иных документах, разработанных образовательной организацией для обеспечения образовательного процесса, а также рабочей программы воспитания и календарного плана воспитательной работы, включаемых в основные образовательные программы в соответствии с частью 1 статьи 12.1 Федерального закона от 29 декабря 2012 г. № 273-ФЗ «Об образовании в Российской Федерации», в виде электронного документа (1 организация: МКОУ «Бобровская НОШ»);

– Информация об условиях питания обучающихся, в том числе инвалидов и лиц с ограниченными возможностями здоровья (1 организация: МКОУ «Куминовская ООШ»);

– Информация о заключенных и планируемых к заключению договорах с иностранными и (или) международными организациями по вопросам образования (4 организации: МКОУ «Усть-Ницинская СОШ», МАОУ «Слободо-Туринская СОШ № 2», МКОУ «Храмцовская ООШ», МКОУ «Бобровская НОШ»);

– Информация о международной аккредитации образовательных программ (при наличии) (4 организации: МКОУ «Усть-Ницинская СОШ», МАОУ «Слободо-Туринская СОШ № 2», МКОУ «Храмцовская ООШ», МКОУ «Бобровская НОШ»);

– Информация о наличии и условиях предоставления обучающимся стипендий, мер социальной поддержки (1 организация: МКОУ «Бобровская НОШ»).

2. По **Критерию 1. Открытость и доступность информации об организации** установлено, что официальных сайтах образовательных организаций отсутствуют/не функционируют следующие способы дистанционного взаимодействия с получателями услуг:

– Номер телефона (2 организации: МКОУ «Куминовская ООШ», МКОУ «Храмцовская ООШ»).

3. По **Критерию 2. Комфортность условий предоставления услуг** установлено, что в организациях отсутствуют следующие условия комфортности предоставления услуг:

– наличие и понятность навигации внутри организации (3 организации: МАОУ «Сладковская СОШ», МКОУ «Ермаковская ООШ», МКОУ «Слободо-Туринская СОШ №1»).

4. По **Критерию 2. Комфортность условий предоставления услуг** установлено, что участники образовательной деятельности не в полной мере удовлетворены комфортностью предоставления услуг в помещениях организации (11 организаций): МКОУ «Усть-Ницинская СОШ», МАОУ «Слободо-Туринская СОШ № 2», МКОУ «Решетниковская ООШ», МАОУ «Сладковская СОШ», МКОУ «Липчинская СОШ», МКОУ «Храмцовская ООШ», МАОУ

«Краснослободская СОШ», МКОУ «Ницинская СОШ», МКОУ «Слободо-Туринская СОШ №1», МКОУ «Пушкаревская НОШ», МКОУ «Макуёвская НОШ».

5. По **Критерию 3. Доступность для инвалидов** установлено, что помещения и территория организаций муниципального образования не в полной мере оборудованы с учетом доступности услуг для инвалидов. По результатам натурного наблюдения установлено, что в организации отсутствуют следующие показатели:

– оборудование входных групп пандусами (подъемными платформами) (7 организаций: МКОУ «Решетниковская ООШ», МАОУ «Сладковская СОШ», МКОУ «Куминовская ООШ», МКОУ «Храмцовская ООШ», МАОУ «Краснослободская СОШ». МКОУ «Бобровская НОШ», МКОУ «Пушкаревская НОШ»);

– наличие выделенных стоянок для автотранспортных средств инвалидов (12 организаций: МАОУ «Слободо-Туринская СОШ № 2», МКОУ «Решетниковская ООШ», МАОУ «Сладковская СОШ», МКОУ «Куминовская ООШ», МКОУ «Липчинская СОШ», МКОУ «Ермаковская ООШ», МКОУ «Храмцовская ООШ», МАОУ «Краснослободская СОШ», МКОУ «Слободо-Туринская СОШ №1», МКОУ «Тимофеевская НОШ», МКОУ «Пушкаревская НОШ», МКОУ «Макуёвская НОШ»);

– наличие адаптированных лифтов, поручней, расширенных дверных проемов (2 организации: МКОУ «Храмцовская ООШ», МКОУ «Бобровская НОШ»);

– наличие сменных кресел-колясок (14 организаций: МКОУ «Усть-Ницинская СОШ», МАОУ «Слободо-Туринская СОШ № 2», МКОУ «Решетниковская ООШ», МАОУ «Сладковская СОШ», МКОУ «Липчинская СОШ», МКОУ «Ермаковская ООШ», МКОУ «Храмцовская ООШ», МАОУ «Краснослободская СОШ», МКОУ «Ницинская СОШ», МКОУ «Слободо-Туринская СОШ №1», МКОУ «Бобровская НОШ», МКОУ «Тимофеевская НОШ», МКОУ «Пушкаревская НОШ», МКОУ «Макуёвская НОШ»);

– наличие специально оборудованных для инвалидов санитарно-гигиенических помещений (13 организаций: МАОУ «Слободо-Туринская СОШ № 2», МКОУ «Решетниковская ООШ», МАОУ «Сладковская СОШ», МКОУ «Куминовская ООШ», МКОУ «Липчинская СОШ», МКОУ «Храмцовская ООШ», МАОУ «Краснослободская СОШ», МКОУ «Ницинская СОШ», МКОУ «Слободо-Туринская СОШ №1», МКОУ «Бобровская НОШ», МКОУ «Тимофеевская НОШ», МКОУ «Пушкаревская НОШ», МКОУ «Макуёвская НОШ»);

– дублирование надписей, знаков и иной текстовой и графической информации знаками, выполненными рельефно-точечным шрифтом Брайля (3 организации: МАОУ «Слободо-Туринская СОШ № 2», МАОУ «Краснослободская СОШ», МКОУ «Слободо-Туринская СОШ №1»);

– возможность предоставления инвалидам по слуху (слуху и зрению) услуг сурдопереводчика (тифлосурдопереводчика) (4 организации: МКОУ «Храмцовская ООШ», МАОУ «Краснослободская СОШ», МКОУ «Слободо-Туринская СОШ №1», МКОУ «Макуёвская НОШ»);

6. По **Критерию 4. Доброжелательность, вежливость работников организации** установлено, что участники образовательной деятельности не в полной мере удовлетворены доброжелательностью и вежливостью работников образовательной организации (10 организаций): МКОУ «Усть-Ницинская СОШ», МАОУ «Слободо-Туринская СОШ № 2», МКОУ «Решетниковская ООШ», МАОУ «Сладковская СОШ», МКОУ «Липчинская СОШ», МКОУ «Храмцовская ООШ», МАОУ «Краснослободская СОШ», МКОУ «Слободо-Туринская СОШ №1», МКОУ «Пушкаревская НОШ», МКОУ «Макуёвская НОШ».

7. По **Критерию 5. Удовлетворенность условиями осуществления образовательной деятельности** установлено, что в образовательных организациях не созданы условия для готовности получателей рекомендовать организацию (10 организаций): МКОУ «Усть-Ницинская СОШ», МАОУ «Слободо-Туринская СОШ № 2», МКОУ «Решетниковская ООШ», МАОУ «Сладковская СОШ», МКОУ «Липчинская СОШ», МКОУ «Храмцовская ООШ», МАОУ «Краснослободская СОШ», МКОУ «Ницинская СОШ», МКОУ «Слободо-Туринская СОШ №1», МКОУ «Бобровская НОШ».

8. По **Критерию 5. Удовлетворенность условиями осуществления образовательной деятельности** установлено, что организационные условия осуществления образовательной деятельности в образовательных учреждениях (**график работы**) скорее не удовлетворяют получателей услуг (9 организаций): МКОУ «Усть-Ницинская СОШ», МАОУ «Слободо-Туринская СОШ № 2», МАОУ «Сладковская СОШ», МКОУ «Куминовская ООШ», МКОУ «Липчинская СОШ», МКОУ «Храмцовская ООШ», МКОУ «Ницинская СОШ», МКОУ «Слободо-Туринская СОШ №1», МКОУ «Пушкаревская НОШ».

9. По дополнительному параметру независимой оценки **«Удовлетворенность работой образовательной организации с родителями»** установлено, что участники образовательной деятельности оценили работу организации на «отлично»: средний балл муниципалитета по параметру составил 94,32. В общем рейтинге муниципалитет занимает 32 место.

10. По завершению аудита сайта образовательной организации по дополнительному показателю НОКО **«Популяризация сайта bus.gov.ru на официальных сайтах образовательных организаций»** были выявлены следующие недостатки:

– Отсутствие раздела «Независимая оценка качества условий осуществления образовательной деятельности организациями» на официальном сайте образовательной

организации (2 организации: МАОУ «Слободо-Туринская СОШ № 2», МКОУ «Ермаковская ООШ»)

– В разделе «Независимая оценка качества условий осуществления образовательной деятельности организациями» на официальном сайте образовательной организации отсутствуют/не актуальны планы по итогам НОКО в 2018 году (3 организации: МАОУ «Слободо-Туринская СОШ № 2», МАОУ «Сладковская СОШ», МКОУ «Храмцовская ООШ»);

– В разделе «Независимая оценка качества условий осуществления образовательной деятельности организациями» на официальном сайте образовательной организации отсутствуют/не актуальны отчеты по реализации планов мероприятий по результатам НОКО в 2018 году, реализованные в полном объеме (2 организации: МАОУ «Слободо-Туринская СОШ № 2», МАОУ «Сладковская СОШ»);

– В разделе «Независимая оценка качества условий осуществления образовательной деятельности организациями» на официальном сайте образовательной организации отсутствуют/не актуальны планы по итогам НОКО в 2021 году (3 организации: МАОУ «Слободо-Туринская СОШ № 2», МКОУ «Храмцовская ООШ», МКОУ «Слободо-Туринская СОШ №1»);

– В разделе «Независимая оценка качества условий осуществления образовательной деятельности организациями» на официальном сайте образовательной организации отсутствуют/не актуальны отчеты по реализации планов мероприятий по результатам НОКО в 2021 году, реализованные в полном объеме (1 организация: МКОУ «Храмцовская ООШ»);

– Отсутствие гиперссылки (возможности перехода) на сайт bus.gov.ru с результатами независимой оценки качества условий осуществления образовательной деятельности организациями (5 организаций: МАОУ «Слободо-Туринская СОШ № 2», МАОУ «Сладковская СОШ», МКОУ «Липчинская СОШ», МКОУ «Храмцовская ООШ», МКОУ «Слободо-Туринская СОШ №1»);

– Отсутствие кликабельного баннера с переходом на карточку образовательной организации сайта bus.gov.ru, на котором реализована возможность оставить отзыв гражданами о качестве условий осуществления образовательной деятельности, предоставляемых образовательными организациями, с приглашением заинтересованных лиц воспользоваться предоставленным ресурсом и принять участие в оценке деятельности образовательных организаций (7 организаций: МАОУ «Слободо-Туринская СОШ № 2», МКОУ «Решетниковская ООШ», МАОУ «Сладковская СОШ», МКОУ «Липчинская СОШ», МКОУ «Храмцовская ООШ», МКОУ «Ницинская СОШ», МКОУ «Слободо-Туринская СОШ №1»)

– Отсутствие QR-кода для оценки качества условий предоставления услуг каждой конкретной организацией их получателями, которые дают возможность открыть страницу

организации на официальном сайте для размещения информации о государственных и муниципальных учреждениях в сети «Интернет» [www.bus.gov.ru](http://www.bus.gov.ru) в соответствии с методическими рекомендациями Минпросвещения РФ от 2024 года (на главной странице сайта) (4 организации: МКОУ «Куминовская ООШ», МКОУ «Липчинская СОШ», МАОУ «Краснослободская СОШ», МКОУ «Макуёвская НОШ»).

Проанализировав полученные данные, региональный оператор провел работу с организациями по устранению выявленных недостатков по показателю НОКО **«Популяризация сайта [bus.gov.ru](http://bus.gov.ru) на официальных сайтах образовательных организаций»**. Организации запланировали мероприятия по устранению недостатков до окончания НОКО.



## Сосьвинский ГО

В рейтинге среди всех муниципальных образований Свердловской области Сосьвинский ГО занимает **58** место.

### Среднее значение баллов по критериям НОКО-2024:

№ п/п	Наименование критерия	Балл
1	Открытость и доступность информации об организации	98,31
2	Комфортность условий предоставления услуг	93,19
3	Доступность для инвалидов	79,00
4	Доброжелательность, вежливость работников организации	94,92
5	Удовлетворенность условиями осуществления образовательной деятельности	93,56

На территории муниципального образования опрошено 798 респондентов (обучающихся и их родителей/законных представителей).

Итоговый интегральный показатель по результатам НОКО-2024 составил 91,83 балла (из 100 максимально возможных). Отклонение от нормативного показателя – 8,17%. В 2021 году интегральный показатель составлял 88,73 балла (из 100 максимально возможных), отклонение от нормативного показателя – 11,27%.

Ранжирование организаций внутри муниципалитета по значению интегрального показателя:

№ в общем перечне	ИНН	Наименование организации	Критерий 1	Критерий 2	Критерий 3	Критерий 4	Критерий 5	Итоговый балл	Место ОО в общем рейтинге	Место ОО в рейтинге муниципалитета
1009	6650000785	МБОУ СОШ с.Кошай	100,00	100,00	94,00	100,00	98,07	98,41	78	1
1004	6632014739	МБОУ СОШ № 1 имени Героя РФ Романова В.В.	99,70	99,33	88,00	99,36	98,59	97,00	196	2
1006	6632007354	МБОУ СОШ № 1 п. Восточный	99,38	96,01	82,00	95,61	95,27	93,65	557	3
1008	6650000295	МБОУ СОШ с.Романово	98,38	93,34	70,00	94,04	98,67	91,09	796	4
1007	6632007636	МБОУ СОШ № 2 п. Восточный	96,28	93,50	88,00	90,46	84,20	90,49	837	5

№ в общем перечне	ИНН	Наименование организации	Критерий 1	Критерий 2	Критерий 3	Критерий 4	Критерий 5	Итоговый балл	Место ОО в общем рейтинге	Место ОО в рейтинге муниципалитета
1005	6632014721	МБОУ СОШ № 4 п.г.т. Сосьва	96,12	76,96	52,00	90,06	86,53	80,33	1033	6

Динамика баллов по критериям НОКО по муниципальному образованию представлена в таблице ниже.

Критерии НОКО	Кол-во ОО в НОКО-2021	Кол-во ОО в НОКО-2024	<i>Динамика результатов</i>
	6	6	
	Результаты НОКО-2021	Результаты НОКО-2024	
Критерий 1. Открытость и доступность информации об организации	92,83	98,31	5,48
Критерий 2. Комфортность условий предоставления услуг	86,00	93,19	7,19
Критерий 3. Доступность услуг для инвалидов	78,68	79,00	0,32
Критерий 4. Доброжелательность, вежливость работников организации	92,33	94,92	2,59
Критерий 5. Удовлетворенность условиями оказания услуг	93,78	93,56	-0,23
<b>Итоговый балл</b>	<b>88,73</b>	<b>91,83</b>	<b>3,10</b>

По результатам НОКО-2024 итоговый балл муниципалитета увеличился на 3,10 балла: с 88,73 до 91,83. Положительная динамика наблюдается по Критерию 2. Комфортность условий предоставления услуг: балл увеличился с 86,00 на 93,19. Отрицательная динамика у Критерия 5. Удовлетворенность условиями оказания услуг (с 93,78 до 93,56 балла). Наиболее высокие оценки были получены по Критерию 1. Открытость и доступность информации об организации - 98,31 балла (от 96,12 балла до 100,00 балла по организациям).

## **Основные недостатки, выявленные в муниципальном образовании:**

1. По **Критерию 1. Открытость и доступность информации об организации** установлено, что на официальных сайтах образовательных организаций не размещена/размещена не в полном объеме/размещена не актуальная следующая информация:

– Информация о количестве вакантных мест для приема (перевода) по каждой образовательной программе, профессии, специальности, направлению подготовки (на места, финансируемые за счет бюджетных ассигнований федерального бюджета, бюджетов субъектов Российской Федерации, местных бюджетов, по договорам об образовании за счет средств физических и (или) юридических лиц) (1 организация: МБОУ СОШ № 4 п.г.т. Сосьва)

2. По **Критерию 1. Открытость и доступность информации об организации** установлено, что официальных сайтах образовательных организаций отсутствуют/не функционируют следующие способы дистанционного взаимодействия с получателями услуг:

– Номер телефона (1 организация: МБОУ СОШ № 1 п. Восточный).

3. По **Критерию 1. Открытость и доступность информации об организации** установлено, что на информационных стендах образовательных организаций муниципалитета не размещена/размещена не в полном объеме/размещена не актуальная следующая информация:

– Документ о порядке оказания платных образовательных услуг, в том числе образец договора об оказании платных образовательных услуг, документ об утверждении стоимости обучения по каждой образовательной программе (2 организации: МБОУ СОШ № 2 п. Восточный, МБОУ СОШ № 4 п.г.т. Сосьва).

4. По **Критерию 2. Комфортность условий предоставления услуг** установлено, что в организациях отсутствуют следующие условия комфортности предоставления услуг:

– транспортная доступность (доступность общественного транспорта и наличие парковки) (4 организация: МБОУ СОШ № 2 п. Восточный, МБОУ СОШ № 4 п.г.т. Сосьва, МБОУ СОШ № 1 имени Героя РФ Романова В.В., МБОУ СОШ с. Кошай);

– наличие комфортной зоны отдыха (ожидания) оборудованной соответствующей мебелью (1 организация: МБОУ СОШ № 4 п.г.т. Сосьва);

– наличие и понятность навигации внутри организации (3 организации: МБОУ СОШ № 2 п. Восточный, МБОУ СОШ № 4 п.г.т. Сосьва, МБОУ СОШ № 1 имени Героя РФ Романова В.В.).

5. По **Критерию 2. Комфортность условий предоставления услуг** установлено, что участники образовательной деятельности не в полной мере удовлетворены комфортностью предоставления услуг в помещениях организации (5 организаций: МБОУ СОШ № 1 п.

Восточный, МБОУ СОШ № 2 п. Восточный, МБОУ СОШ № 4 п.г.т. Сосьва, МБОУ СОШ № 1 имени Героя РФ Романова В.В., МБОУ СОШ с.Романово).

6. По **Критерию 3. Доступность для инвалидов** установлено, что помещения и территория организаций муниципального образования не в полной мере оборудованы с учетом доступности услуг для инвалидов. По результатам натурного наблюдения установлено, что в организации отсутствуют следующие показатели:

– оборудование входных групп пандусами (подъемными платформами) (1 организация: МБОУ СОШ № 1 п. Восточный);

– наличие выделенных стоянок для автотранспортных средств инвалидов (4 организации: МБОУ СОШ № 2 п. Восточный, МБОУ СОШ № 4 п.г.т. Сосьва, МБОУ СОШ № 1 имени Героя РФ Романова В.В., МБОУ СОШ с.Кошай);

– наличие адаптированных лифтов, поручней, расширенных дверных проемов (1 организация: МБОУ СОШ № 4 п.г.т. Сосьва);

– наличие сменных кресел-колясок (5 организаций: МБОУ СОШ № 1 п. Восточный, МБОУ СОШ № 2 п. Восточный, МБОУ СОШ № 4 п.г.т. Сосьва, МБОУ СОШ № 1 имени Героя РФ Романова В.В., МБОУ СОШ с.Романово);

– наличие специально оборудованных для инвалидов санитарно-гигиенических помещений (2 организации: МБОУ СОШ № 1 п. Восточный, МБОУ СОШ № 4 п.г.т. Сосьва);

– дублирование для инвалидов по слуху и зрению звуковой и зрительной информации (3 организации: МБОУ СОШ № 2 п. Восточный, МБОУ СОШ № 4 п.г.т. Сосьва, МБОУ СОШ с.Романово);

– дублирование надписей, знаков и иной текстовой и графической информации знаками, выполненными рельефно-точечным шрифтом Брайля (3 организации: МБОУ СОШ № 2 п. Восточный, МБОУ СОШ № 4 п.г.т. Сосьва, МБОУ СОШ с.Романово);

– возможность предоставления инвалидам по слуху (слуху и зрению) услуг сурдопереводчика (тифлосурдопереводчика) (6 организаций: МБОУ СОШ № 1 п. Восточный, МБОУ СОШ № 2 п. Восточный, МБОУ СОШ № 4 п.г.т. Сосьва, МБОУ СОШ № 1 имени Героя РФ Романова В.В., МБОУ СОШ с.Романово, МБОУ СОШ с.Кошай);

– помощь, оказываемая работниками организации, прошедшими необходимое обучение (инструктирование) по сопровождению инвалидов в помещениях организации и на прилегающей территории (1 организация: МБОУ СОШ № 4 п.г.т. Сосьва).

7. По **Критерию 4. Доброжелательность, вежливость работников организации** установлено, что участники образовательной деятельности не в полной мере удовлетворены доброжелательностью и вежливостью работников образовательной организации (5

организаций: МБОУ СОШ № 1 п. Восточный, МБОУ СОШ № 2 п. Восточный, МБОУ СОШ № 4 п.г.т. Сосьва, МБОУ СОШ № 1 имени Героя РФ Романова В.В., МБОУ СОШ с.Романово).

8. По **Критерию 5. Удовлетворенность условиями осуществления образовательной деятельности** установлено, что в образовательных организациях не созданы условия для готовности получателей рекомендовать организацию (5 организаций: МБОУ СОШ № 1 п. Восточный, МБОУ СОШ № 2 п. Восточный, МБОУ СОШ № 4 п.г.т. Сосьва, МБОУ СОШ № 1 имени Героя РФ Романова В.В., 6650000785 МБОУ СОШ с.Кошай).

9. По **Критерию 5. Удовлетворенность условиями осуществления образовательной деятельности** установлено, что организационные условия осуществления образовательной деятельности в образовательных учреждениях (**график работы**) скорее не удовлетворяют получателей услуг (5 организаций: МБОУ СОШ № 1 п. Восточный, МБОУ СОШ № 2 п. Восточный, МБОУ СОШ № 4 п.г.т. Сосьва, МБОУ СОШ № 1 имени Героя РФ Романова В.В., МБОУ СОШ с.Романово).

10. По дополнительному параметру независимой оценки **«Удовлетворенность работой образовательной организации с родителями»** установлено, что участники образовательной деятельности оценили работу организации на «отлично»: средний балл муниципалитета по параметру составил 94,08. В общем рейтинге муниципалитет занимает 35 место.

11. По завершению аудита сайта образовательной организации по дополнительному показателю НОКО **«Популяризация сайта bus.gov.ru на официальных сайтах образовательных организаций»** были выявлены следующие недостатки:

– В разделе «Независимая оценка качества условий осуществления образовательной деятельности организациями» на официальном сайте образовательной организации отсутствуют/не актуальны планы по итогам НОКО в 2018 году (4 организации: МБОУ СОШ № 1 п. Восточный, МБОУ СОШ № 2 п. Восточный, МБОУ СОШ № 4 п.г.т. Сосьва, МБОУ СОШ с.Романово);

– В разделе «Независимая оценка качества условий осуществления образовательной деятельности организациями» на официальном сайте образовательной организации отсутствуют/не актуальны отчеты по реализации планов мероприятий по результатам НОКО в 2018 году, реализованные в полном объеме (4 организации: МБОУ СОШ № 1 п. Восточный, МБОУ СОШ № 2 п. Восточный, МБОУ СОШ № 4 п.г.т. Сосьва, МБОУ СОШ с.Романово);

– В разделе «Независимая оценка качества условий осуществления образовательной деятельности организациями» на официальном сайте образовательной организации отсутствуют/не актуальны планы по итогам НОКО в 2021 году (3 организации: МБОУ СОШ № 1 п. Восточный, МБОУ СОШ № 4 п.г.т. Сосьва, МБОУ СОШ № 1 имени Героя РФ Романова В.В.);

– В разделе «Независимая оценка качества условий осуществления образовательной деятельности организациями» на официальном сайте образовательной организации отсутствуют/не актуальны отчеты по реализации планов мероприятий по результатам НОКО в 2021 году, реализованные в полном объеме (1 организация: МБОУ СОШ № 1 п. Восточный);

– Отсутствие гиперссылки (возможности перехода) на сайт bus.gov.ru с результатами независимой оценки качества условий осуществления образовательной деятельности организациями (3 организации: МБОУ СОШ № 2 п. Восточный, МБОУ СОШ № 4 п.г.т. Сосьва, МБОУ СОШ № 1 имени Героя РФ Романова В.В.);

– Отсутствие кликабельного баннера с переходом на карточку образовательной организации сайта bus.gov.ru, на котором реализована возможность оставить отзыв гражданами о качестве условий осуществления образовательной деятельности, предоставляемых образовательными организациями, с приглашением заинтересованных лиц воспользоваться предоставленным ресурсом и принять участие в оценке деятельности образовательных организаций (4 организации: МБОУ СОШ № 2 п. Восточный, МБОУ СОШ № 4 п.г.т. Сосьва, МБОУ СОШ № 1 имени Героя РФ Романова В.В., МБОУ СОШ с.Романово);

– Отсутствие QR-кода для оценки качества условий предоставления услуг каждой конкретной организацией их получателями, которые дают возможность открыть страницу организации на официальном сайте для размещения информации о государственных и муниципальных учреждениях в сети «Интернет» www.bus.gov.ru в соответствии с методическими рекомендациями Минпросвещения РФ от 2024 года (на главной странице сайта) (2 организации: МБОУ СОШ № 1 п. Восточный, МБОУ СОШ № 2 п. Восточный).

Проанализировав полученные данные, региональный оператор провел работу с организациями по устранению выявленных недостатков по показателю НОКО **«Популяризация сайта bus.gov.ru на официальных сайтах образовательных организаций»**. Организации запланировали мероприятия по устранению недостатков до окончания НОКО.

## Сысертский ГО

В рейтинге среди всех муниципальных образований Свердловской области Сысертский ГО занимает **40** место.

### Среднее значение баллов по критериям НОКО-2024:

№ п/п	Наименование критерия	Балл
1	Открытость и доступность информации об организации	97,59
2	Комфортность условий предоставления услуг	93,15
3	Доступность для инвалидов	87,18
4	Доброжелательность, вежливость работников организации	94,82
5	Удовлетворенность условиями осуществления образовательной деятельности	92,18

На территории муниципального образования опрошено 5237 респондентов (обучающихся и их родителей/законных представителей).

Итоговый интегральный показатель по результатам НОКО-2024 составил 92,98 балла (из 100 максимально возможных). Отклонение от нормативного показателя – 7,02%. В 2021 году интегральный показатель составлял 86,41 балла (из 100 максимально возможных), отклонение от нормативного показателя – 13,59%.

Ранжирование организаций внутри муниципалитета по значению интегрального показателя:

№ в общем перечне	ИНН	Наименование организации	Критерий 1	Критерий 2	Критерий 3	Критерий 4	Критерий 5	Итоговый балл	Место ОО в общем рейтинге	Место ОО в рейтинге
1024	6652011648	МАОУ СОШ № 16	100,00	98,88	88,00	99,55	100,00	97,29	167	1
1022	6652011768	МАОУ ООШ № 14	99,67	98,61	88,00	99,44	99,72	97,09	186	2
1027	6652011599	МАОУ СОШ № 23	99,03	97,80	94,00	97,51	96,85	97,04	192	3
1019	6652009367	МАОУ «ООШ № 11» п. Большой Исток	99,33	94,68	100,00	95,96	95,10	97,01	194	4
1016	6652011630	МАОУ «СОШ № 8» с.Кашино	99,36	97,47	94,00	95,93	96,12	96,58	249	5
1026	6652011800	МАОУ СОШ № 19	100,00	96,94	94,00	97,19	94,49	96,52	258	6
1025	6652011616	МАОУ СОШ № 18	99,03	97,46	88,00	99,73	98,29	96,50	261	7
1031	6652007377	МАОУ «СОШ № 4»	97,20	100,00	94,00	93,69	96,84	96,35	272	8

№ в общем перечне	ИНН	Наименование организации	Критерий 1	Критерий 2	Критерий 3	Критерий 4	Критерий 5	Итоговый балл	Место ОО в общем рейтинге	Место ОО в рейтинге
1021	6652011729	МАОУ «НОШ № 13»	99,74	96,51	89,71	97,63	97,73	96,26	284	9
1018	6652011581	МАОУ «СОШ № 10»	97,00	95,16	94,00	96,49	93,16	95,16	401	10
1023	6652011782	МАОУ «ООШ № 15»	98,37	93,80	94,00	94,75	91,79	94,54	459	11
1020	6652011694	МАОУ «НОШ № 12»	100,00	100,00	70,00	100,00	100,00	94,00	514	12
1012	6652011655	МАОУ СОШ № 3	96,91	92,50	82,00	96,26	92,14	91,96	719	13
1030	6652016815	МАОУ «Вечерняя (сменная) общеобразовательная школа»	92,11	96,41	80,97	96,62	92,88	91,80	732	14
1010	6685050392	МАОУ «СОШ № 1» г. Сысерть	97,14	93,45	88,00	89,95	89,71	91,65	749	15
1011	6652011670	МАОУ СОШ № 2	95,93	89,20	82,00	96,04	94,07	91,45	762	16
1017	6652011623	МАОУ СОШ № 9	96,65	87,38	100,00	87,32	82,49	90,77	819	17
1013	6652011662	МАОУ «СОШ № 5» п.Б.Исток	95,52	92,98	75,17	97,26	92,86	90,76	821	18
1029	6652011743	МАОУ «ООШ № 35»	98,92	88,97	76,00	96,01	91,63	90,31	849	19
1028	6652011775	МАОУ «ООШ № 30»	96,45	82,19	88,00	90,28	78,29	87,04	961	20
1014	6652011609	МАОУ «СОШ № 6 им. П.П. Бажова»	94,76	79,84	76,00	89,92	83,90	84,88	1003	21
1015	6652011817	МАОУ «СОШ № 7»	93,79	79,01	82,00	78,50	69,84	80,63	1032	22

Динамика баллов по критериям НОКО по муниципальному образованию представлена в таблице ниже.

Критерии НОКО	Кол-во ОО в НОКО-2021	Кол-во ОО в НОКО-2024	<i>Динамика результатов</i>
	22	22	
	Результаты НОКО-2021	Результаты НОКО-2024	
Критерий 1. Открытость и доступность информации об организации	91,30	97,59	6,29
Критерий 2. Комфортность условий предоставления услуг	89,23	93,15	3,92
Критерий 3. Доступность услуг для инвалидов	67,67	87,18	19,51



Критерий 4. Доброжелательность, вежливость работников организации	93,04	94,82	1,78
Критерий 5. Удовлетворенность условиями оказания услуг	90,80	92,18	1,37
<b>Итоговый балл</b>	86,41	92,98	6,57

По результатам НОКО-2024 итоговый балл муниципалитета увеличился на 6,57 балла: с 86,41 до 92,98. Положительная динамика наблюдается по Критерию 3. Доступность услуг для инвалидов: организации муниципалитета повысили уровень доступности услуг для инвалидов, за счет чего увеличился итоговый балл с 67,67 на 87,18. Отрицательная динамика отсутствует. Наиболее высокие оценки были получены по Критерию 1. Открытость и доступность информации об организации - 97,59 балла (от 93,79 балла до 100,00 балла по организациям).

## **Основные недостатки, выявленные в муниципальном образовании:**

1. По Критерию 1. Открытость и доступность информации об организации установлено, что на официальных сайтах образовательных организаций не размещена/размещена не в полном объеме/размещена не актуальная следующая информация:

– Информация об условиях питания обучающихся, в том числе инвалидов и лиц с ограниченными возможностями здоровья (5 организаций: МАОУ «СОШ № 6 им. П.П. Бажова», МАОУ СОШ № 3, МАОО «СОШ № 5», МАОУ СОШ № 2 , МАОУ «СОШ № 7»);

– Информация об обеспечении доступа в здания образовательной организации инвалидов и лиц с ограниченными возможностями здоровья (5 организаций: МАОУ «СОШ № 4», МАОУ СОШ № 3, МАОО «СОШ № 5», МАОУ СОШ № 2 , МАОУ «Вечерняя (сменная) общеобразовательная школа»);

– Информация о специальных условиях питания (5 организаций: МАОУ «СОШ № 4», МАОУ СОШ № 3, МАОО «СОШ № 5», МАОУ СОШ № 2 , МАОУ «Вечерняя (сменная) общеобразовательная школа»);

– Информация о специальных условиях охраны здоровья (5 организаций: МАОУ «СОШ № 4», МАОУ СОШ № 3, МАОО «СОШ № 5», МАОУ СОШ № 2 , МАОУ «Вечерняя (сменная) общеобразовательная школа»);

– Информация о доступе к информационным системам и информационно-телекоммуникационным сетям, приспособленным для использования инвалидами и лицами с ограниченными возможностями здоровья (5 организаций: МАОУ «СОШ № 4», МАОУ СОШ № 3, МАОО «СОШ № 5», МАОУ СОШ № 2 , МАОУ «Вечерняя (сменная) общеобразовательная школа»);

– Информация об электронных образовательных ресурсах, к которым обеспечивается доступ инвалидов и лиц с ограниченными возможностями здоровья (5 организаций: МАОУ «СОШ № 4», МАОУ СОШ № 3, МАОО «СОШ № 5», МАОУ СОШ № 2 , МАОУ «Вечерняя (сменная) общеобразовательная школа»);

– Информация о наличии специальных технических средств обучения коллективного и индивидуального пользования (5 организаций: МАОУ «СОШ № 4», МАОУ СОШ № 3, МАОО «СОШ № 5», МАОУ СОШ № 2 , МАОУ «Вечерняя (сменная) общеобразовательная школа»);

– О наличии условий для беспрепятственного доступа в общежитие, интернат (5 организаций: МАОУ «СОШ № 4», МАОУ СОШ № 3, МАОО «СОШ № 5», МАОУ СОШ № 2 , МАОУ «Вечерняя (сменная) общеобразовательная школа»);

– Информация о количестве жилых помещений в общежитии, интернате, приспособленных для использования инвалидами и лицами с ограниченными возможностями

здоровья (5 организаций: МАОУ «СОШ № 4», МАОУ СОШ № 3, МАОО «СОШ № 5», МАОУ СОШ № 2, МАОУ «Вечерняя (сменная) общеобразовательная школа»);

– Информация о количестве вакантных мест для приема (перевода) по каждой образовательной программе, профессии, специальности, направлению подготовки (на места, финансируемые за счет бюджетных ассигнований федерального бюджета, бюджетов субъектов Российской Федерации, местных бюджетов, по договорам об образовании за счет средств физических и (или) юридических лиц) (4 организации: МАОУ «СОШ № 10», МАОУ «ООШ № 30», МАОУ «СОШ № 7», МАОУ «Вечерняя (сменная) общеобразовательная школа»);

– Информация об объеме образовательной деятельности, финансовое обеспечение которой осуществляется за счет бюджетных ассигнований федерального бюджета, бюджетов субъектов Российской Федерации, местных бюджетов, по договорам об образовании за счет средств физических и (или) юридических лиц (2 организации: МАОУ «СОШ № 4», МАОУ «Вечерняя (сменная) общеобразовательная школа»).

– Информация о поступлении финансовых и материальных средств по итогам финансового года (2 организации: МАОУ «СОШ № 4», МАОУ «Вечерняя (сменная) общеобразовательная школа»).

– Информация о расходовании финансовых и материальных средств по итогам финансового года (2 организации: МАОУ «СОШ № 4», МАОУ «Вечерняя (сменная) общеобразовательная школа»).

2. По **Критерию 1. Открытость и доступность информации об организации** установлено, что официальных сайтах образовательных организаций отсутствуют/не функционируют следующие способы дистанционного взаимодействия с получателями услуг:

– Электронной почты (3 организации: МАОУ «СОШ № 8» с.Кашино, МАОУ «ООШ № 35», МАОУ «Вечерняя (сменная) общеобразовательная школа»);

– Номер телефона (1 организация: МАОУ «НОШ № 13»).

3. По **Критерию 1. Открытость и доступность информации об организации** установлено, что на информационных стендах образовательных организаций муниципалитета не размещена/размещена не в полном объеме/размещена не актуальная следующая информация:

– Документ о порядке оказания платных образовательных услуг, в том числе образец договора об оказании платных образовательных услуг, документ об утверждении стоимости обучения по каждой образовательной программе (1 организация: МАОО «СОШ № 5»);

– Информация о руководителе образовательной организации, его заместителях, руководителях филиалов, представительств образовательной организации (при их наличии), в

том числе: фамилия, имя, отчество (при наличии) руководителя, его заместителей; должность руководителя, его заместителей; контактные телефоны; адреса электронной почты (1 организация: МАОУ «СОШ № 10»);

– Информация о персональном составе педагогических работников с указанием уровня образования, квалификации и опыта работы, в том числе: фамилия, имя, отчество (при наличии) педагогического работника; занимаемая должность (должности); преподаваемые учебные предметы, курсы, дисциплины (модули) (1 организация: МАОУ «СОШ № 10»);

4. По **Критерию 2. Комфортность условий предоставления услуг** установлено, что в организациях отсутствуют следующие условия комфортности предоставления услуг:

– наличие и понятность навигации внутри организации (13 организаций: МАОУ «ООШ № 11» п. Большой Исток, МАОУ «СОШ № 10», МАОУ «СОШ № 6 им. П.П. Бажова», МАОУ СОШ № 18, МАОУ «СОШ № 5», МАОУ СОШ № 2, МАОУ «ООШ № 35», МАОУ ООШ № 14, МАОУ «ООШ № 30», МАОУ «ООШ № 15», МАОУ СОШ № 19, МАОУ «СОШ № 7», МАОУ «Вечерняя (сменная) общеобразовательная школа»).

5. По **Критерию 2. Комфортность условий предоставления услуг** установлено, что участники образовательной деятельности не в полной мере удовлетворены комфортностью предоставления услуг в помещениях организации (20 организаций): МАОУ «ООШ № 11» п. Большой Исток, МАОУ «СОШ № 10», МАОУ СОШ № 23, МАОУ «СОШ № 6 им. П.П. Бажова», МАОУ СОШ № 18, МАОУ СОШ № 9, МАОУ «СОШ № 8» с.Кашино, МАОУ СОШ № 16, МАОУ СОШ № 3, МАОУ «СОШ № 5» п. Б. Исток, МАОУ СОШ № 2, МАОУ «НОШ № 13», МАОУ «ООШ № 35», МАОУ ООШ № 14, МАОУ «ООШ № 30», МАОУ «ООШ № 15», МАОУ СОШ № 19, МАОУ «СОШ № 7», МАОУ «Вечерняя (сменная) общеобразовательная школа», МАОУ «СОШ № 1» г. Сысерть.

6. По **Критерию 3. Доступность для инвалидов** установлено, что помещения и территория организаций муниципального образования не в полной мере оборудованы с учетом доступности услуг для инвалидов. По результатам натурного наблюдения установлено, что в организации отсутствуют следующие показатели:

– оборудование входных групп пандусами (подъемными платформами) (6 организаций: МАОУ «СОШ № 6 им. П.П. Бажова», МАОУ «СОШ № 5», МАОУ СОШ № 2, МАОУ «НОШ № 12», МАОУ «ООШ № 35», МАОУ «Вечерняя (сменная) общеобразовательная школа»);

– наличие выделенных стоянок для автотранспортных средств инвалидов (19 организаций: МАОУ «СОШ № 4», МАОУ «СОШ № 10», МАОУ «СОШ № 23», МАОУ «СОШ № 6 им. П.П. Бажова», МАОУ СОШ № 18, МАОУ «СОШ № 8» с.Кашино, МАОУ «СОШ № 16», МАОУ СОШ № 3, МАОУ «СОШ № 5», МАОУ СОШ № 2, МАОУ «НОШ № 12», МАОУ

«НОШ № 13», МАОУ «ООШ № 35», МАОУ ООШ № 14, МАОУ «ООШ № 30», МАОУ «ООШ № 15», МАОУ «СОШ № 7», МАОУ «Вечерняя (сменная) общеобразовательная школа», МАОУ «СОШ № 1» г. Сысерть);

– наличие адаптированных лифтов, поручней, расширенных дверных проемов (2 организации: МАОУ «НОШ № 12», МАОУ «ООШ № 35»);

– наличие сменных кресел-колясок (14 организаций: МАОУ «СОШ № 6 им. П.П. Бажова», МАОУ СОШ № 18, МАОУ «СОШ № 16», МАОУ СОШ № 3, МАОО «СОШ № 5», МАОУ СОШ № 2, МАОУ «НОШ № 12», МАОУ «ООШ № 35», МАОУ ООШ № 14, МАОУ «ООШ № 30», МАОУ СОШ № 19, МАОУ «СОШ № 7», МАОУ «Вечерняя (сменная) общеобразовательная школа», МАОУ «СОШ № 1» г. Сысерть);

– наличие специально оборудованных для инвалидов санитарно-гигиенических помещений (5 организаций: МАОУ «СОШ № 6 им. П.П. Бажова», МАОУ СОШ № 3, МАОО «СОШ № 5», МАОУ «НОШ № 12», МАОУ «СОШ № 7»);

– дублирование надписей, знаков и иной текстовой и графической информации знаками, выполненными рельефно-точечным шрифтом Брайля (13 организаций: МАОУ «СОШ № 10», МАОУ «СОШ № 6 им. П.П. Бажова», МАОУ СОШ № 18, МАОУ «СОШ № 16», МАОУ СОШ № 3, МАОО «СОШ № 5», МАОУ «НОШ № 13», МАОУ ООШ № 14, МАОУ «ООШ № 30», МАОУ «ООШ № 15», МАОУ СОШ № 19, МАОУ «Вечерняя (сменная) общеобразовательная школа», МАОУ «СОШ № 1» г. Сысерть);

7. По **Критерию 4. Доброжелательность, вежливость работников организации** установлено, что участники образовательной деятельности не в полной мере удовлетворены доброжелательностью и вежливостью работников образовательной организации (21 организаций): МАОУ «СОШ № 4», МАОУ «ООШ № 11» п. Большой Исток, МАОУ «СОШ № 10», МАОУ СОШ № 23, МАОУ «СОШ № 6 им. П.П. Бажова», МАОУ СОШ № 18, МАОУ СОШ № 9, МАОУ «СОШ № 8» с. Кашино, МАОУ СОШ № 16, МАОУ СОШ № 3, МАОО «СОШ № 5» п. Б. Исток, МАОУ СОШ № 2, МАОУ «НОШ № 13», МАОУ «ООШ № 35», МАОУ ООШ № 14, МАОУ «ООШ № 30», МАОУ «ООШ № 15», МАОУ СОШ № 19, МАОУ «СОШ № 7», МАОУ «Вечерняя (сменная) общеобразовательная школа», МАОУ «СОШ № 1» г. Сысерть.

8. По **Критерию 5. Удовлетворенность условиями осуществления образовательной деятельности** установлено, что в образовательных организациях не созданы условия для готовности получателей рекомендовать организацию (19 организаций): МАОУ «СОШ № 4», МАОУ «ООШ № 11» п. Большой Исток, МАОУ «СОШ № 10», МАОУ СОШ № 23, МАОУ «СОШ № 6 им. П.П. Бажова», МАОУ СОШ № 18, МАОУ СОШ № 9, МАОУ «СОШ № 8» с.Кашино, МАОУ СОШ № 3, МАОО «СОШ № 5» п. Б. Исток, МАОУ СОШ № 2, МАОУ «НОШ

№ 13», МАОУ «ООШ № 35», МАОУ «ООШ № 30», МАОУ «ООШ № 15», МАОУ СОШ № 19, МАОУ «СОШ № 7», МАОУ «Вечерняя (сменная) общеобразовательная школа», МАОУ «СОШ № 1» г. Сысерть.

9. По **Критерию 5. Удовлетворенность условиями осуществления образовательной деятельности** установлено, что организационные условия осуществления образовательной деятельности в образовательных учреждениях (**график работы**) скорее не удовлетворяют получателей услуг (18 организаций): МАОУ «ООШ № 11» п. Большой Исток, МАОУ «СОШ № 10», МАОУ СОШ № 23, МАОУ «СОШ № 6 им. П.П. Бажова», МАОУ СОШ № 18, МАОУ СОШ № 9, МАОУ «СОШ № 8» с. Кашино, МАОУ СОШ № 3, МАОО «СОШ № 5» п. Б. Исток, МАОУ СОШ № 2, МАОУ «НОШ № 13», МАОУ «ООШ № 35», МАОУ ООШ № 14, МАОУ «ООШ № 30», МАОУ «ООШ № 15», МАОУ «СОШ № 7», МАОУ «Вечерняя (сменная) общеобразовательная школа», МАОУ «СОШ № 1» г. Сысерть.

10. По дополнительному параметру независимой оценки **«Удовлетворенность работой образовательной организации с родителями»** установлено, что участники образовательной деятельности оценили работу организации на «отлично»: средний балл муниципалитета по параметру составил 93,80. В общем рейтинге муниципалитет занимает 37 место.

11. По завершению аудита сайта образовательной организации по дополнительному показателю НОКО **«Популяризация сайта bus.gov.ru на официальных сайтах образовательных организаций»** были выявлены следующие недостатки:

– Отсутствие раздела «Независимая оценка качества условий осуществления образовательной деятельности организациями» на официальном сайте образовательной организации (2 организации: МАОО «СОШ № 5» п.Б.Исток, МАОУ «СОШ № 1» г. Сысерть).

– В разделе «Независимая оценка качества условий осуществления образовательной деятельности организациями» на официальном сайте образовательной организации отсутствуют/не актуальны планы по итогам НОКО в 2018 году (13 организаций: МАОУ «СОШ № 4», МАОУ «ООШ № 11» п. Большой Исток, МАОУ «СОШ № 10», МАОУ «СОШ № 6 им. П.П. Бажова», МАОУ СОШ № 18, МАОУ «СОШ № 8» с.Кашино, МАОО «СОШ № 5» п.Б.Исток, МАОУ «НОШ № 13», МАОУ «ООШ № 35», МАОУ «ООШ № 30», МАОУ «ООШ № 15», МАОУ «Вечерняя (сменная) общеобразовательная школа», МАОУ «СОШ № 1» г. Сысерть);

– В разделе «Независимая оценка качества условий осуществления образовательной деятельности организациями» на официальном сайте образовательной организации отсутствуют/не актуальны отчеты по реализации планов мероприятий по результатам НОКО в 2018 году, реализованные в полном объеме (9 организаций: МАОУ «СОШ № 4», МАОУ «СОШ № 6 им. П.П. Бажова», МАОУ «СОШ № 8» с.Кашино, МАОУ СОШ № 16, МАОО «СОШ № 5»

п.Б.Исток, МАОУ «НОШ № 13», МАОУ «ООШ № 35», МАОУ «Вечерняя (сменная) общеобразовательная школа», МАОУ «СОШ № 1» г. Сысерть);

– В разделе «Независимая оценка качества условий осуществления образовательной деятельности организациями» на официальном сайте образовательной организации отсутствуют/не актуальны планы по итогам НОКО в 2021 году (11 организаций: МАОУ «СОШ № 10», МАОУ СОШ № 18, МАОУ «СОШ № 8» с.Кашино, МАОУ СОШ № 16, МАОУ СОШ № 3, МАОУ «СОШ № 5» п.Б.Исток, МАОУ СОШ № 2, МАОУ «ООШ № 15», МАОУ СОШ № 19, МАОУ «Вечерняя (сменная) общеобразовательная школа», МАОУ «СОШ № 1» г. Сысерть);

– В разделе «Независимая оценка качества условий осуществления образовательной деятельности организациями» на официальном сайте образовательной организации отсутствуют/не актуальны отчеты по реализации планов мероприятий по результатам НОКО в 2021 году, реализованные в полном объеме (10 организаций: МАОУ «СОШ № 4», МАОУ «ООШ № 11» п. Большой Исток, МАОУ «СОШ № 6 им. П.П. Бажова», МАОУ СОШ № 18, МАОУ «СОШ № 8» с.Кашино, МАОУ СОШ № 3, МАОУ «СОШ № 5» п.Б.Исток, МАОУ СОШ № 2, МАОУ «Вечерняя (сменная) общеобразовательная школа», МАОУ «СОШ № 1» г. Сысерть);

– Отсутствие гиперссылки (возможности перехода) на сайт [bus.gov.ru](http://bus.gov.ru) с результатами независимой оценки качества условий осуществления образовательной деятельности организациями (12 организаций: МАОУ «СОШ № 10», МАОУ СОШ № 23, МАОУ «СОШ № 6 им. П.П. Бажова», МАОУ СОШ № 18, МАОУ «СОШ № 8» с.Кашино, МАОУ СОШ № 16, МАОУ «СОШ № 5» п.Б.Исток, МАОУ «ООШ № 35», МАОУ «ООШ № 30», МАОУ «ООШ № 15», МАОУ СОШ № 19, МАОУ «Вечерняя (сменная) общеобразовательная школа»);

– Отсутствие QR-кода для оценки качества условий предоставления услуг каждой конкретной организацией их получателями, которые дают возможность открыть страницу организации на официальном сайте для размещения информации о государственных и муниципальных учреждениях в сети «Интернет» [www.bus.gov.ru](http://www.bus.gov.ru) в соответствии с методическими рекомендациями Минпросвещения РФ от 2024 года (на главной странице сайта) (2 организации: МАОУ «СОШ № 6 им. П.П. Бажова», МАОУ СОШ № 3).

Проанализировав полученные данные, региональный оператор провел работу с организациями по устранению выявленных недостатков по показателю НОКО «**Популяризация сайта [bus.gov.ru](http://bus.gov.ru) на официальных сайтах образовательных организаций**». Организации запланировали мероприятия по устранению недостатков до окончания НОКО.

## Таборинский МР

В рейтинге среди всех муниципальных образований Свердловской области Таборинский МР занимает **71** место.

### Среднее значение баллов по критериям НОКО-2024:

№ п/п	Наименование критерия	Балл
1	Открытость и доступность информации об организации	96,93
2	Комфортность условий предоставления услуг	92,67
3	Доступность для инвалидов	72,67
4	Доброжелательность, вежливость работников организации	95,48
5	Удовлетворенность условиями осуществления образовательной деятельности	95,29

На территории муниципального образования опрошено 205 респондентов (обучающихся и их родителей/законных представителей).

Итоговый интегральный показатель по результатам НОКО-2024 составил 90,63 балла (из 100 максимально возможных). Отклонение от нормативного показателя – 9,37%. В 2021 году интегральный показатель составлял 86,55 балла (из 100 максимально возможных), отклонение от нормативного показателя – 13,45%.

Ранжирование организаций внутри муниципалитета по значению интегрального показателя:

№ в общем перечне	ИНН	Наименование организации	Критерий 1	Критерий 2	Критерий 3	Критерий 4	Критерий 5	Итоговый балл	Место ОО в общем рейтинге	Место ОО в рейтинге муниципалитета
1038	6653002050	МКОУ «Озерская ООШ»	97,00	100,00	82,00	100,00	100,00	95,80	333	1
1034	6653001931	МКОУ «Кузнецовская ООШ»	99,75	100,00	74,00	98,18	98,18	94,02	510	2
1033	6653001770	МКОУ «Таборинская СОШ»	99,22	94,97	82,00	92,68	86,55	91,08	797	3
1035	6653001949	МКОУ «Оверинская ООШ»	98,16	85,30	74,00	95,30	94,12	89,38	887	4
1037	6653001956	МКОУ «Унже-	97,00	90,00	58,00	100,00	100,00	89,17	897	5



№ в общем перечне	ИНН	Наименование организации	Критерий 1	Критерий 2	Критерий 3	Критерий 4	Критерий 5	Итоговый балл	Место ОО в общем рейтинге	Место ОО в рейтинге муниципалитета
		Павинская ООШ»								
1036	6653002011	МКОУ «Пальминская ООШ»	90,42	85,72	66,00	86,74	92,86	84,35	1009	6

Динамика баллов по критериям НОКО по муниципальному образованию представлена в таблице ниже.

Критерии НОКО	Кол-во ОО в НОКО-2021	Кол-во ОО в НОКО-2024	<i>Динамика результатов</i>
	6	6	
	Результаты НОКО-2021	Результаты НОКО-2024	
Критерий 1. Открытость и доступность информации об организации	90,72	96,93	6,21
Критерий 2. Комфортность условий предоставления услуг	89,83	92,67	2,83
Критерий 3. Доступность услуг для инвалидов	62,17	72,67	10,50
Критерий 4. Доброжелательность, вежливость работников организации	94,07	95,48	1,42
Критерий 5. Удовлетворенность условиями оказания услуг	95,95	95,29	-0,66
<b>Итоговый балл</b>	<b>86,55</b>	<b>90,63</b>	<b>4,09</b>

По результатам НОКО-2024 итоговый балл муниципалитета увеличился на 4,09 балла: с 86,55 до 90,63. Положительная динамика наблюдается по Критерию 3. Доступность услуг для инвалидов: организации муниципалитета повысили уровень доступности услуг для инвалидов, за счет чего увеличился итоговый балл с 62,17 на 72,67. Отрицательная динамика у Критерия 5. Удовлетворенность условиями оказания услуг (с 95,95 до 95,29 балла). Наиболее высокие

оценки были получены по Критерию 1. Открытость и доступность информации об организации - 96,93 балла (от 90,42 балла до 99,75 балла по организациям).

## **Основные недостатки, выявленные в муниципальном образовании:**

1. По **Критерию 1. Открытость и доступность информации об организации** установлено, что на официальных сайтах образовательных организаций не размещена/размещена не в полном объеме/размещена не актуальная следующая информация:

– Информация о количестве вакантных мест для приема (перевода) по каждой образовательной программе, профессии, специальности, направлению подготовки (на места, финансируемые за счет бюджетных ассигнований федерального бюджета, бюджетов субъектов Российской Федерации, местных бюджетов, по договорам об образовании за счет средств физических и (или) юридических лиц) (2 организации: МКОУ «Оверинская ООШ», МКОУ «Унже-Павинская ООШ»);

– Информация об объеме образовательной деятельности, финансовое обеспечение которой осуществляется за счет бюджетных ассигнований федерального бюджета, бюджетов субъектов Российской Федерации, местных бюджетов, по договорам об образовании за счет средств физических и (или) юридических лиц (3 организации: МКОУ «Кузнецовская ООШ», МКОУ «Оверинская ООШ», МКОУ «Унже-Павинская ООШ», МКОУ «Пальминская ООШ»).

2. По **Критерию 1. Открытость и доступность информации об организации** установлено, что официальных сайтах образовательных организаций отсутствуют/не функционируют следующие способы дистанционного взаимодействия с получателями услуг:

– Электронной почты (3 организации: МКОУ «Таборинская СОШ», МКОУ «Кузнецовская ООШ», МКОУ «Озерская ООШ»);

– Номер телефона (2 организации: МКОУ «Оверинская ООШ», МКОУ «Озерская ООШ»).

3. По **Критерию 2. Комфортность условий предоставления услуг** установлено, что в организациях отсутствуют следующие условия комфортности предоставления услуг:

– наличие и понятность навигации внутри организации (5 организации: МКОУ «Таборинская СОШ», МКОУ «Кузнецовская ООШ», МКОУ «Оверинская ООШ», МКОУ «Унже-Павинская ООШ», МКОУ «Пальминская ООШ»).

– наличие и доступность санитарно-гигиенических помещений (1 организация: МКОУ «Унже-Павинская ООШ»)

– транспортная доступность (доступность общественного транспорта и наличие парковки) (3 организации: МКОУ «Кузнецовская ООШ», МКОУ «Оверинская ООШ», МКОУ «Унже-Павинская ООШ»)

4. По **Критерию 2. Комфортность условий предоставления услуг** установлено, что участники образовательной деятельности не в полной мере удовлетворены комфортностью

предоставления услуг в помещениях организации (3 организации: МКОУ «Таборинская СОШ», МКОУ «Оверинская ООШ», МКОУ «Пальминская ООШ»).

5. По **Критерию 3. Доступность для инвалидов** установлено, что помещения и территория организаций муниципального образования не в полной мере оборудованы с учетом доступности услуг для инвалидов. По результатам натурного наблюдения установлено, что в организации отсутствуют следующие показатели:

- наличие выделенных стоянок для автотранспортных средств инвалидов (5 организаций: МКОУ «Таборинская СОШ», МКОУ «Кузнецовская ООШ», МКОУ «Оверинская ООШ», МКОУ «Пальминская ООШ», МКОУ «Озерская ООШ»);

- наличие адаптированных лифтов, поручней, расширенных дверных проемов (1 организация: МКОУ «Унже-Павинская ООШ»);

- наличие сменных кресел-колясок (6 организаций: МКОУ «Таборинская СОШ», МКОУ «Кузнецовская ООШ», МКОУ «Оверинская ООШ», МКОУ «Унже-Павинская ООШ», МКОУ «Пальминская ООШ», МКОУ «Озерская ООШ»);

- наличие специально оборудованных для инвалидов санитарно-гигиенических помещений (6 организаций: МКОУ «Таборинская СОШ», МКОУ «Кузнецовская ООШ», МКОУ «Оверинская ООШ», МКОУ «Унже-Павинская ООШ», МКОУ «Пальминская ООШ», МКОУ «Озерская ООШ»);

- дублирование для инвалидов по слуху и зрению звуковой и зрительной информации (2 организации: МКОУ «Унже-Павинская ООШ», МКОУ «Пальминская ООШ»);

- дублирование надписей, знаков и иной текстовой и графической информации знаками, выполненными рельефно-точечным шрифтом Брайля (6 организаций: МКОУ «Таборинская СОШ», МКОУ «Кузнецовская ООШ», МКОУ «Оверинская ООШ», МКОУ «Унже-Павинская ООШ», МКОУ «Пальминская ООШ», МКОУ «Озерская ООШ»);

- возможность предоставления инвалидам по слуху (слуху и зрению) услуг сурдопереводчика (тифлосурдопереводчика) (4 организации: МКОУ «Кузнецовская ООШ», МКОУ «Оверинская ООШ», МКОУ «Унже-Павинская ООШ», МКОУ «Пальминская ООШ»).

- помощь, оказываемая работниками организации, прошедшими необходимое обучение (инструктирование) по сопровождению инвалидов в помещениях организации и на прилегающей территории (2 организации: МКОУ «Унже-Павинская ООШ», МКОУ «Пальминская ООШ»).

6. По **Критерию 4. Доброжелательность, вежливость работников организации** установлено, что участники образовательной деятельности не в полной мере удовлетворены доброжелательностью и вежливостью работников образовательной организации (4

организации: МКОУ «Таборинская СОШ», МКОУ «Кузнецовская ООШ», МКОУ «Оверинская ООШ», МКОУ «Пальминская ООШ»)

7. По **Критерию 5. Удовлетворенность условиями осуществления образовательной деятельности** установлено, что в образовательных организациях не созданы условия для готовности получателей рекомендовать организацию (3 организации: МКОУ «Таборинская СОШ», МКОУ «Оверинская ООШ», МКОУ «Пальминская ООШ»).

8. По **Критерию 5. Удовлетворенность условиями осуществления образовательной деятельности** установлено, что организационные условия осуществления образовательной деятельности в образовательных учреждениях (**график работы**) скорее не удовлетворяют получателей услуг (4 организации: МКОУ «Таборинская СОШ», МКОУ «Кузнецовская ООШ», МКОУ «Оверинская ООШ», МКОУ «Пальминская ООШ»).

9. По дополнительному параметру независимой оценки **«Удовлетворенность работой образовательной организации с родителями»** установлено, что участники образовательной деятельности оценили работу организации на «отлично»: средний балл муниципалитета по параметру составил 96,15. В общем рейтинге муниципалитет занимает 7 место.

10. По завершению аудита сайта образовательной организации по дополнительному показателю НОКО **«Популяризация сайта bus.gov.ru на официальных сайтах образовательных организаций»** были выявлены следующие недостатки:

– В разделе «Независимая оценка качества условий осуществления образовательной деятельности организациями» на официальном сайте образовательной организации отсутствуют/не актуальны планы по итогам НОКО в 2018 году (4 организации: МКОУ «Оверинская ООШ», МКОУ «Унже-Павинская ООШ», МКОУ «Пальминская ООШ», МКОУ «Озерская ООШ»);

– В разделе «Независимая оценка качества условий осуществления образовательной деятельности организациями» на официальном сайте образовательной организации отсутствуют/не актуальны отчеты по реализации планов мероприятий по результатам НОКО в 2018 году, реализованные в полном объеме (4 организации: МКОУ «Оверинская ООШ», МКОУ «Унже-Павинская ООШ», МКОУ «Пальминская ООШ», МКОУ «Озерская ООШ»);

– В разделе «Независимая оценка качества условий осуществления образовательной деятельности организациями» на официальном сайте образовательной организации отсутствуют/не актуальны планы по итогам НОКО в 2021 году (6 организаций: МКОУ «Таборинская СОШ», МКОУ «Кузнецовская ООШ», МКОУ «Оверинская ООШ», МКОУ «Унже-Павинская ООШ», МКОУ «Пальминская ООШ», МКОУ «Озерская ООШ»);

– В разделе «Независимая оценка качества условий осуществления образовательной деятельности организациями» на официальном сайте образовательной организации

отсутствуют/не актуальны отчеты по реализации планов мероприятий по результатам НОКО в 2021 году, реализованные в полном объеме (4 организации: МКОУ «Кузнецовская ООШ», МКОУ «Оверинская ООШ», МКОУ «Унже-Павинская ООШ», МКОУ «Озерская ООШ»);

– Отсутствие гиперссылки (возможности перехода) на сайт bus.gov.ru с результатами независимой оценки качества условий осуществления образовательной деятельности организациями (4 организации: МКОУ «Кузнецовская ООШ», МКОУ «Оверинская ООШ», МКОУ «Унже-Павинская ООШ», МКОУ «Озерская ООШ»);

– Отсутствие кликабельного баннера с переходом на карточку образовательной организации сайта bus.gov.ru, на котором реализована возможность оставить отзыв гражданами о качестве условий осуществления образовательной деятельности, предоставляемых образовательными организациями, с приглашением заинтересованных лиц воспользоваться предоставленным ресурсом и принять участие в оценке деятельности образовательных организаций (6 организаций: МКОУ «Таборинская СОШ», МКОУ «Кузнецовская ООШ», МКОУ «Оверинская ООШ», МКОУ «Унже-Павинская ООШ», МКОУ «Пальминская ООШ», МКОУ «Озерская ООШ»).

Проанализировав полученные данные, региональный оператор провел работу с организациями по устранению выявленных недостатков по показателю НОКО **«Популяризация сайта bus.gov.ru на официальных сайтах образовательных организаций»**. Организации запланировали мероприятия по устранению недостатков до окончания НОКО.

## Тавдинский ГО

В рейтинге среди всех муниципальных образований Свердловской области Тавдинский ГО занимает 2 место.

### Среднее значение баллов по критериям НОКО-2024:

№ п/п	Наименование критерия	Балл
1	Открытость и доступность информации об организации	99,25
2	Комфортность условий предоставления услуг	97,54
3	Доступность для инвалидов	92,06
4	Доброжелательность, вежливость работников организации	97,68
5	Удовлетворенность условиями осуществления образовательной деятельности	97,18

На территории муниципального образования опрошено 2360 респондентов (обучающихся и их родителей/законных представителей).

Итоговый интегральный показатель по результатам НОКО-2024 составил 96,74 балла (из 100 максимально возможных). Отклонение от нормативного показателя – 3,26%. В 2021 году интегральный показатель составлял 88,44 балла (из 100 максимально возможных), отклонение от нормативного показателя – 11,56%.

Ранжирование организаций внутри муниципалитета по значению интегрального показателя:

№ в общем перечне	ИНН	Наименование организации	Критерий 1	Критерий 2	Критерий 3	Критерий 4	Критерий 5	Итоговый балл	Место ОО в общем рейтинге	Место ОО в рейтинге муниципалитета
1040	6634007688	МКОУ – СОШ № 2	97,91	99,55	100,00	99,58	99,31	99,27	33	1
1050	6634007617	МКОУ СОШ с. Кошуки	100,00	95,95	94,00	98,92	100,00	97,77	116	2
1044	6634007342	МКОУ СОШ № 11	100,00	98,85	94,00	97,96	97,79	97,72	120	3
1042	6634007590	МКОУ – ООШ № 8	97,97	99,22	94,00	99,38	97,66	97,65	128	4
1053	6634007790	МКОУ ООШ с.Крутое	100,00	100,00	88,00	100,00	100,00	97,60	131	5
1049	6676006750	МАОУ ООШ п.Карабашка	100,00	100,00	88,00	100,00	100,00	97,60	131	5
1046	6634007504	МКОУ ООШ № 14	98,88	98,75	94,00	98,50	97,13	97,45	142	6

№ в общем перечне	ИНН	Наименование организации	Критерий 1	Критерий 2	Критерий 3	Критерий 4	Критерий 5	Итоговый балл	Место ОО в общем рейтинге	Место ОО в рейтинге муниципалитета
1047	6634007455	МКОУ СОШ № 18	99,46	98,42	94,00	98,30	97,05	97,45	143	7
1039	6634007511	МКОУ СОШ № 1 им. А.С. Пушкина	99,89	96,16	94,00	98,05	96,56	96,93	204	8
1041	6634007656	МКОУ СОШ № 7	97,48	94,98	98,89	96,88	96,28	96,90	209	9
1052	6634007550	МКОУ ООШ д. Ленино	100,00	97,92	94,00	96,66	95,42	96,80	223	10
1048	6634007818	МАОУ СОШ п. Азанка	98,81	95,84	94,00	93,69	97,00	95,87	328	11
1043	6634007470	МКОУ СОШ № 9	99,33	93,13	94,00	95,48	92,77	94,94	423	12
1054	6634007487	МКОУ ООШ с. Городище	99,75	98,08	82,00	97,69	97,12	94,93	426	13
1051	6634007695	МКОУ ООШ д. Увал	100,00	100,00	76,00	96,92	100,00	94,58	456	14
1045	6634007254	МКОУ начальная школа - детский сад № 12	98,54	93,75	94,00	94,83	90,79	94,38	475	15

Динамика баллов по критериям НОКО по муниципальному образованию представлена в таблице ниже.

Критерии НОКО	Кол-во ОО в НОКО-2021	Кол-во ОО в НОКО-2024	<i>Динамика результатов</i>
	16	16	
	<b>Результаты НОКО-2021</b>	<b>Результаты НОКО-2024</b>	
Критерий 1. Открытость и доступность информации об организации	92,25	99,25	7,00
Критерий 2. Комфортность условий предоставления услуг	91,19	97,54	6,35
Критерий 3. Доступность услуг для инвалидов	71,52	92,06	20,54
Критерий 4. Доброжелательность, вежливость работников организации	94,60	97,68	3,08



Критерий 5. Удовлетворенность условиями оказания услуг	92,63	97,18	4,56
<b>Итоговый балл</b>	88,44	96,74	8,30

По результатам НОКО-2024 итоговый балл муниципалитета увеличился на 8,30 балла: с 88,44 до 96,74. Положительная динамика наблюдается по Критерию 3. Доступность услуг для инвалидов: организации муниципалитета повысили уровень доступности услуг для инвалидов, за счет чего увеличился итоговый балл с 71,52 до 92,06. Отрицательная динамика отсутствует. Наиболее высокие оценки были получены по Критерию 1. Открытость и доступность информации об организации - 99,25 балла (от 97,48 балла до 100,00 балла по организациям).

## **Основные недостатки, выявленные в муниципальном образовании:**

1. По **Критерию 1. Открытость и доступность информации об организации** установлено, что на официальных сайтах образовательных организаций не размещена/размещена не в полном объеме/размещена не актуальная следующая информация:

– О специально оборудованных учебных кабинетах объектов для проведения практических занятий, библиотек, объектов спорта, средств обучения и воспитания, приспособленных для использования инвалидами и лицами с ограниченными возможностями здоровья (3 организации: МКОУ – ООШ № 8, МКОУ СОШ № 7, МКОУ – СОШ № 2);

– Информация об обеспечении доступа в здания образовательной организации инвалидов и лиц с ограниченными возможностями здоровья (3 организации: МКОУ – ООШ № 8, МКОУ СОШ № 7, МКОУ – СОШ № 2);

– Информация о специальных условиях питания (3 организации: МКОУ – ООШ № 8, МКОУ СОШ № 7, МКОУ – СОШ № 2);

– Информация о специальных условиях охраны здоровья (3 организации: МКОУ – ООШ № 8, МКОУ СОШ № 7, МКОУ – СОШ № 2);

– Информация о доступе к информационным системам и информационно-телекоммуникационным сетям, приспособленным для использования инвалидами и лицами с ограниченными возможностями здоровья (3 организации: МКОУ – ООШ № 8, МКОУ СОШ № 7, МКОУ – СОШ № 2);

– Информация об электронных образовательных ресурсах, к которым обеспечивается доступ инвалидов и лиц с ограниченными возможностями здоровья (3 организации: МКОУ – ООШ № 8, МКОУ СОШ № 7, МКОУ – СОШ № 2);

– Информация о наличии специальных технических средств обучения коллективного и индивидуального пользования (3 организации: МКОУ – ООШ № 8, МКОУ СОШ № 7, МКОУ – СОШ № 2);

– О наличии условий для беспрепятственного доступа в общежитие, интернат (3 организации: МКОУ – ООШ № 8, МКОУ СОШ № 7, МКОУ – СОШ № 2);

– Информация о количестве вакантных мест для приема (перевода) по каждой образовательной программе, профессии, специальности, направлению подготовки (на места, финансируемые за счет бюджетных ассигнований федерального бюджета, бюджетов субъектов Российской Федерации, местных бюджетов, по договорам об образовании за счет средств физических и (или) юридических лиц) (1 организация: МКОУ ООШ с.Городище).

2. По **Критерию 1. Открытость и доступность информации об организации** установлено, что официальных сайтах образовательных организаций отсутствуют/не функционируют следующие способы дистанционного взаимодействия с получателями услуг:

– Электронной почты (6 организаций: МКОУ ООШ д.Ленино, МКОУ – ООШ № 8, МКОУ СОШ с. Кошуки, МКОУ ООШ д.Увал, МАОУ СОШ п. Азанка, МАОУ ООШ п.Карабашка);

– Номер телефона (2 организации: МКОУ СОШ № 18, МКОУ – СОШ № 2).

3. По **Критерию 2. Комфортность условий предоставления услуг** установлено, что участники образовательной деятельности не в полной мере удовлетворены комфортностью предоставления услуг в помещениях организации (13 организаций): МКОУ начальная школа - детский сад № 12, МКОУ СОШ № 11, МКОУ СОШ № 18, МКОУ СОШ № 9, МКОУ ООШ с. Городище, МКОУ ООШ № 14, МКОУ СОШ № 1 им. А.С. Пушкина, МКОУ ООШ д. Ленино, МКОУ – ООШ № 8, МКОУ СОШ с. Кошуки, МКОУ СОШ № 7, МКОУ – СОШ № 2, МАОУ СОШ п. Азанка.

4. По **Критерию 3. Доступность для инвалидов** установлено, что помещения и территория организаций муниципального образования не в полной мере оборудованы с учетом доступности услуг для инвалидов. По результатам натурного наблюдения установлено, что в организации отсутствуют следующие показатели:

– оборудование входных групп пандусами (подъемными платформами) (1 организация: МКОУ ООШ д.Увал);

– наличие выделенных стоянок для автотранспортных средств инвалидов (4 организации: МКОУ ООШ с.Городище, МКОУ ООШ д.Увал, МКОУ ООШ с.Крутое, МАОУ ООШ п.Карабашка);

– наличие адаптированных лифтов, поручней, расширенных дверных проемов (5 организаций: МКОУ ООШ с.Городище, МКОУ ООШ д.Ленино, МКОУ СОШ с. Кошуки, МКОУ ООШ д.Увал, МКОУ ООШ с.Крутое)

– наличие сменных кресел-колясок (10 организаций: МКОУ начальная школа - детский сад № 12, МКОУ СОШ № 11, МКОУ СОШ № 18, МКОУ СОШ № 9, МКОУ ООШ с.Городище, МКОУ ООШ № 14, МКОУ СОШ № 1 им. А.С. Пушкина, МКОУ – ООШ № 8, МКОУ ООШ д.Увал, МАОУ ООШ п.Карабашка);

– дублирование для инвалидов по слуху и зрению звуковой и зрительной информации (1 организация: МКОУ начальная школа - детский сад № 12).

5. По **Критерию 4. Доброжелательность, вежливость работников организации** установлено, что участники образовательной деятельности не в полной мере удовлетворены доброжелательностью и вежливостью работников образовательной организации (14 организаций): МКОУ начальная школа - детский сад № 12, МКОУ СОШ № 11, МКОУ СОШ № 18, МКОУ СОШ № 9, МКОУ ООШ с. Городище, МКОУ ООШ № 14, МКОУ СОШ № 1 им.

А.С. Пушкина, МКОУ ООШ д. Ленино, МКОУ – ООШ № 8, МКОУ СОШ с. Кошуки, МКОУ СОШ № 7, МКОУ – СОШ № 2, МКОУ ООШ д.Увал, МАОУ СОШ п. Азанка.

6. По **Критерию 5. Удовлетворенность условиями осуществления образовательной деятельности** установлено, что в образовательных организациях не созданы условия для готовности получателей рекомендовать организацию (11 организаций): МКОУ начальная школа - детский сад № 12, МКОУ СОШ № 11, МКОУ СОШ № 18, МКОУ СОШ № 9, МКОУ ООШ с. Городище, МКОУ ООШ № 14, МКОУ СОШ № 1 им. А.С. Пушкина, МКОУ ООШ д. Ленино, МКОУ СОШ № 7, МКОУ – СОШ № 2, МАОУ СОШ п. Азанка.

7. По **Критерию 5. Удовлетворенность условиями осуществления образовательной деятельности** установлено, что организационные условия осуществления образовательной деятельности в образовательных учреждениях (**график работы**) скорее не удовлетворяют получателей услуг (11 организаций): МКОУ начальная школа - детский сад № 12, МКОУ СОШ № 11, МКОУ СОШ № 18, МКОУ СОШ № 9, МКОУ ООШ с. Городище, МКОУ ООШ № 14, МКОУ СОШ № 1 им. А.С. Пушкина, МКОУ ООШ д. Ленино, МКОУ СОШ № 7, МКОУ – СОШ № 2, МАОУ СОШ п. Азанка.

8. По дополнительному параметру независимой оценки **«Удовлетворенность работой образовательной организации с родителями»** установлено, что участники образовательной деятельности оценили работу организации на «отлично»: средний балл муниципалитета по параметру составил 97,64. В общем рейтинге муниципалитет занимает 3 место.

9. По завершению аудита сайта образовательной организации по дополнительному показателю НОКО **«Популяризация сайта bus.gov.ru на официальных сайтах образовательных организаций»** были выявлены следующие недостатки:

– В разделе «Независимая оценка качества условий осуществления образовательной деятельности организациями» на официальном сайте образовательной организации отсутствуют/не актуальны планы по итогам НОКО в 2018 году (6 организаций: МКОУ начальная школа - детский сад № 12, МКОУ ООШ с.Городище, МКОУ ООШ № 14, МКОУ ООШ д.Увал, МКОУ ООШ с.Крутое, МАОУ СОШ п. Азанка);

– В разделе «Независимая оценка качества условий осуществления образовательной деятельности организациями» на официальном сайте образовательной организации отсутствуют/не актуальны отчеты по реализации планов мероприятий по результатам НОКО в 2021 году, реализованные в полном объеме (2 организации: МКОУ начальная школа - детский сад № 12, МКОУ ООШ с.Городище, МКОУ ООШ № 14, МКОУ СОШ с. Кошуки, МКОУ ООШ д.Увал);

– Отсутствие гиперссылки (возможности перехода) на сайт bus.gov.ru с результатами независимой оценки качества условий осуществления образовательной

деятельности организациями (2 организаций: МКОУ начальная школа - детский сад № 12, МКОУ – СОШ № 2).

– Отсутствие гиперссылки (возможности перехода) на сайт bus.gov.ru с результатами независимой оценки качества условий осуществления образовательной деятельности организациями (12 организаций: МКОУ начальная школа - детский сад № 12, МКОУ СОШ № 11, МКОУ СОШ № 18, МКОУ СОШ № 9, МКОУ ООШ № 14, МКОУ СОШ № 1 им. А.С. Пушкина, МКОУ – ООШ № 8, МКОУ СОШ с. Кошуки, МКОУ СОШ № 7, МКОУ – СОШ № 2, МКОУ ООШ д.Увал, МАОУ СОШ п. Азанка).

Проанализировав полученные данные, региональный оператор провел работу с организациями по устранению выявленных недостатков по показателю НОКО **«Популяризация сайта bus.gov.ru на официальных сайтах образовательных организаций»**. Организации запланировали мероприятия по устранению недостатков до окончания НОКО.

## Талицкий ГО

В рейтинге среди всех муниципальных образований Свердловской области Талицкий ГО занимает **14** место.

### Среднее значение баллов по критериям НОКО-2024:

№ п/п	Наименование критерия	Балл
1	Открытость и доступность информации об организации	97,14
2	Комфортность условий предоставления услуг	97,36
3	Доступность для инвалидов	89,90
4	Доброжелательность, вежливость работников организации	96,56
5	Удовлетворенность условиями осуществления образовательной деятельности	94,91

На территории муниципального образования опрошено 2820 респондентов (обучающихся и их родителей/законных представителей).

Итоговый интегральный показатель по результатам НОКО-2024 составил 95,18 балла (из 100 максимально возможных). Отклонение от нормативного показателя – 4,82%. В 2021 году интегральный показатель составлял 84,02 балла (из 100 максимально возможных), отклонение от нормативного показателя – 15,98%.

Ранжирование организаций внутри муниципалитета по значению интегрального показателя:

№ в общем перечне	ИНН	Наименование организации	Критерий 1	Критерий 2	Критерий 3	Критерий 4	Критерий 5	Итоговый балл	Место ОО в общем рейтинге	Место ОО в рейтинге
1074	6654008256	МКОУ «Завьяловская ООШ»	100,00	100,00	94,00	100,00	100,00	98,80	47	1
1076	6654008030	МКОУ «Мохиревская ООШ»	99,75	100,00	94,00	100,00	100,00	98,75	50	2
1068	6654008217	МКОУ «Смолинская СОШ»	93,39	100,00	100,00	100,00	98,15	98,31	86	3
1066	6654008104	МКОУ «Кузнецовская СОШ»	98,98	96,43	100,00	97,62	96,79	97,96	108	4

№ в общем перечне	ИНН	Наименование организации	Критерий 1	Критерий 2	Критерий 3	Критерий 4	Критерий 5	Итоговый балл	Место ОО в общем рейтинге	Место ОО в рейтинге
1060	6654008249	МКОУ «Троицкая СОШ № 50»	99,24	97,45	100,00	96,59	95,46	97,75	117	5
1063	6654008150	МКОУ «Буткинская СОШ»	99,77	98,72	92,00	98,36	98,21	97,41	150	6
1065	6654008129	МКОУ «Горбуновская СОШ»	98,98	100,00	88,00	100,00	100,00	97,40	152	7
1077	6654008143	МКОУ «Нижнекатарачская ООШ»	100,00	98,39	100,00	92,26	88,39	95,81	332	8
1058	6654007654	МКОУ «Галицкая СОШ № 4»	98,96	94,00	94,00	96,58	94,56	95,62	358	9
1067	6654008111	МКОУ «Пионерская СОШ»	90,50	94,97	100,00	96,67	95,21	95,47	373	10
1071	6654008224	МКОУ «Галицкая ООШ № 8»	93,39	98,30	88,00	98,35	98,30	95,27	389	11
1061	6654013231	МКОУ «Троицкая СОШ № 62»	97,88	96,78	94,00	93,61	92,82	95,22	392	12
1073	6654008062	МКОУ «Еланская ООШ»	99,41	100,00	78,00	98,82	98,53	94,95	422	13
1072	6654008351	МКОУ «Вихляевская ООШ»	98,33	95,84	94,00	91,86	89,73	93,95	520	14
1062	6654008288	МКОУ «Басмановская СОШ»	99,42	96,33	80,00	96,48	95,16	93,48	571	15
1069	6654008023	МКОУ «Чупинская СОШ»	90,18	99,48	78,00	98,74	100,00	93,28	592	16
1057	6654003353	МКОУ «Галицкая СОШ № 1»	99,16	96,42	80,00	94,89	93,64	92,82	641	17
1064	6654008337	МКОУ «Вновь-Юрмытская СОШ»	98,92	98,13	88,00	91,71	86,88	92,73	653	18
1059	6654008231	МКОУ «Троицкая СОШ № 5»	99,35	95,08	74,00	97,11	94,87	92,08	713	19
1070	6654008070	МКОУ «Яровская СОШ»	88,29	95,63	86,00	95,06	93,69	91,73	741	20
1075	6654008295	МКОУ «Казаковская ООШ»	96,09	92,65	86,00	92,95	82,65	90,07	862	21

Динамика баллов по критериям НОКО по муниципальному образованию представлена в таблице ниже.

Критерии НОКО	Кол-во ОО в НОКО-2021	Кол-во ОО в НОКО-2024	<i>Динамика результатов</i>
	21	21	
	Результаты НОКО-2021	Результаты НОКО-2024	
Критерий 1. Открытость и доступность информации об организации	90,30	97,14	6,84
Критерий 2. Комфортность условий предоставления услуг	91,81	97,36	5,55
Критерий 3. Доступность услуг для инвалидов	52,21	89,90	37,70
Критерий 4. Доброжелательность, вежливость работников организации	93,75	96,56	2,80
Критерий 5. Удовлетворенность условиями оказания услуг	92,04	94,91	2,87
<b>Итоговый балл</b>	<b>84,02</b>	<b>95,18</b>	<b>11,16</b>

По результатам НОКО-2024 итоговый балл муниципалитета увеличился на 11,16 балла: с 84,02 до 95,18. Положительная динамика наблюдается по Критерию 3. Доступность услуг для инвалидов: организации муниципалитета повысили уровень доступности услуг для инвалидов, за счет чего увеличился итоговый балл с 52,21 до 89,90. Отрицательная динамика отсутствует. Наиболее высокие оценки были получены по Критерию 1. Открытость и доступность информации об организации - 97,14 балла (от 88,29 балла до 100,00 балла по организациям) и Критерию 2. Комфортность условий предоставления услуг - 97,36 (от 92,65 балла до 100,00 балла по организациям).



## **Основные недостатки, выявленные в муниципальном образовании:**

1. По **Критерию 1. Открытость и доступность информации об организации** установлено, что на официальных сайтах образовательных организаций не размещена/размещена не в полном объеме/размещена не актуальная следующая информация:

- Информация о реализуемых уровнях образования (5 организаций: МКОУ «Чупинская СОШ», МКОУ «Яровская СОШ», МКОУ «Пионерская СОШ», МКОУ «Смолинская СОШ», МКОУ «Талицкая ООШ № 8»);

- О формах обучения (5 организаций: МКОУ «Чупинская СОШ», МКОУ «Яровская СОШ», МКОУ «Пионерская СОШ», МКОУ «Смолинская СОШ», МКОУ «Талицкая ООШ № 8»);

- Информация о нормативных сроках обучения (5 организаций: МКОУ «Чупинская СОШ», МКОУ «Яровская СОШ», МКОУ «Пионерская СОШ», МКОУ «Смолинская СОШ», МКОУ «Талицкая ООШ № 8»);

- О сроке действия государственной аккредитации образовательных программ (при наличии государственной аккредитации), общественной, профессионально-общественной аккредитации образовательных программ (при наличии общественной, профессионально-общественной аккредитации) (5 организаций: МКОУ «Чупинская СОШ», МКОУ «Яровская СОШ», МКОУ «Пионерская СОШ», МКОУ «Смолинская СОШ», МКОУ «Талицкая ООШ № 8»);

- Информация о языка(х), на котором(ых) осуществляется образование (обучение) (5 организаций: МКОУ «Чупинская СОШ», МКОУ «Яровская СОШ», МКОУ «Пионерская СОШ», МКОУ «Смолинская СОШ», МКОУ «Талицкая ООШ № 8»);

- Об учебных предметах, курсах, дисциплинах (модулях), предусмотренных соответствующей образовательной программой (5 организаций: МКОУ «Чупинская СОШ», МКОУ «Яровская СОШ», МКОУ «Пионерская СОШ», МКОУ «Смолинская СОШ», МКОУ «Талицкая ООШ № 8»);

- О практике, предусмотренной соответствующей образовательной программой (5 организаций: МКОУ «Чупинская СОШ», МКОУ «Яровская СОШ», МКОУ «Пионерская СОШ», МКОУ «Смолинская СОШ», МКОУ «Талицкая ООШ № 8»);

- Информация об учебном плане с приложением его в виде электронного документа (5 организаций: МКОУ «Чупинская СОШ», МКОУ «Яровская СОШ», МКОУ «Пионерская СОШ», МКОУ «Смолинская СОШ», МКОУ «Талицкая ООШ № 8»);

- Информация об аннотации к рабочим программам дисциплин (по каждому учебному предмету, курсу, дисциплине (модулю), практики, в составе образовательной программы) с приложением рабочих программ в виде электронного документа (5 организаций: МКОУ

«Чупинская СОШ», МКОУ «Яровская СОШ», МКОУ «Пионерская СОШ», МКОУ «Смолинская СОШ», МКОУ «Талицкая ООШ № 8»);

– Информация о календарном учебном графике с приложением его в виде электронного документа (5 организаций: МКОУ «Чупинская СОШ», МКОУ «Яровская СОШ», МКОУ «Пионерская СОШ», МКОУ «Смолинская СОШ», МКОУ «Талицкая ООШ № 8»);

– Информация о методических и иных документах, разработанных образовательной организацией для обеспечения образовательного процесса, а также рабочей программы воспитания и календарного плана воспитательной работы, включаемых в основные образовательные программы в соответствии с частью 1 статьи 12.1 Федерального закона от 29 декабря 2012 г. № 273-ФЗ «Об образовании в Российской Федерации», в виде электронного документа (5 организаций: МКОУ «Чупинская СОШ», МКОУ «Яровская СОШ», МКОУ «Пионерская СОШ», МКОУ «Смолинская СОШ», МКОУ «Талицкая ООШ № 8»);

– Информация об общей численности обучающихся (5 организаций: МКОУ «Чупинская СОШ», МКОУ «Яровская СОШ», МКОУ «Пионерская СОШ», МКОУ «Смолинская СОШ», МКОУ «Талицкая ООШ № 8»);

– Информация о численности обучающихся за счет бюджетных ассигнований федерального бюджета, бюджетов субъектов Российской Федерации, местных бюджетов и по договорам об образовании, заключаемых при приеме на обучение за счет средств физических и (или) юридических лиц (в том числе с выделением численности обучающихся, являющихся иностранными гражданами) (5 организаций: МКОУ «Чупинская СОШ», МКОУ «Яровская СОШ», МКОУ «Пионерская СОШ», МКОУ «Смолинская СОШ», МКОУ «Талицкая ООШ № 8»);

– Информация о персональном составе педагогических работников с указанием уровня образования, квалификации и опыта работы (1 организация: МКОУ «Пионерская СОШ»);

– О специально оборудованных учебных кабинетах объектов для проведения практических занятий, библиотек, объектов спорта, средств обучения и воспитания, приспособленных для использования инвалидами и лицами с ограниченными возможностями здоровья (5 организаций: МКОУ «Чупинская СОШ», МКОУ «Яровская СОШ», МКОУ «Пионерская СОШ», МКОУ «Смолинская СОШ», МКОУ «Талицкая ООШ № 8»);

– Информация об обеспечении доступа в здания образовательной организации инвалидов и лиц с ограниченными возможностями здоровья (5 организаций: МКОУ «Чупинская СОШ», МКОУ «Яровская СОШ», МКОУ «Пионерская СОШ», МКОУ «Смолинская СОШ», МКОУ «Талицкая ООШ № 8»);

– Информация о специальных условиях питания (5 организаций: МКОУ «Чупинская СОШ», МКОУ «Яровская СОШ», МКОУ «Пионерская СОШ», МКОУ «Смолинская СОШ», МКОУ «Талицкая ООШ № 8»);

– Информация о специальных условиях охраны здоровья (5 организаций: МКОУ «Чупинская СОШ», МКОУ «Яровская СОШ», МКОУ «Пионерская СОШ», МКОУ «Смолинская СОШ», МКОУ «Талицкая ООШ № 8»);

– Информация о доступе к информационным системам и информационно-телекоммуникационным сетям, приспособленным для использования инвалидами и лицами с ограниченными возможностями здоровья (5 организаций: МКОУ «Чупинская СОШ», МКОУ «Яровская СОШ», МКОУ «Пионерская СОШ», МКОУ «Смолинская СОШ», МКОУ «Талицкая ООШ № 8»);

– Информация об электронных образовательных ресурсах, к которым обеспечивается доступ инвалидов и лиц с ограниченными возможностями здоровья (5 организаций: МКОУ «Чупинская СОШ», МКОУ «Яровская СОШ», МКОУ «Пионерская СОШ», МКОУ «Смолинская СОШ», МКОУ «Талицкая ООШ № 8»);

– Информация о наличии специальных технических средств обучения коллективного и индивидуального пользования (5 организаций: МКОУ «Чупинская СОШ», МКОУ «Яровская СОШ», МКОУ «Пионерская СОШ», МКОУ «Смолинская СОШ», МКОУ «Талицкая ООШ № 8»);

– О наличии условий для беспрепятственного доступа в общежитие, интернат (5 организаций: МКОУ «Чупинская СОШ», МКОУ «Яровская СОШ», МКОУ «Пионерская СОШ», МКОУ «Смолинская СОШ», МКОУ «Талицкая ООШ № 8»);

– Информация о количестве жилых помещений в общежитии, интернате, приспособленных для использования инвалидами и лицами с ограниченными возможностями здоровья (5 организаций: МКОУ «Чупинская СОШ», МКОУ «Яровская СОШ», МКОУ «Пионерская СОШ», МКОУ «Смолинская СОШ», МКОУ «Талицкая ООШ № 8»);

– Информация о количестве вакантных мест для приема (перевода) по каждой образовательной программе, профессии, специальности, направлению подготовки (на места, финансируемые за счет бюджетных ассигнований федерального бюджета, бюджетов субъектов Российской Федерации, местных бюджетов, по договорам об образовании за счет средств физических и (или) юридических лиц) (4 организации: МКОУ «Мохиревская ООШ», МКОУ «Пионерская СОШ», МКОУ «Горбуновская СОШ», МКОУ «Басмановская СОШ»);

– Информация об объеме образовательной деятельности, финансовое обеспечение которой осуществляется за счет бюджетных ассигнований федерального бюджета, бюджетов субъектов Российской Федерации, местных бюджетов, по договорам об образовании за счет

средств физических и (или) юридических лиц (8 организаций: МКОУ «Чупинская СОШ», МКОУ «Яровская СОШ», МКОУ «Кузнецовская СОШ», МКОУ «Пионерская СОШ», МКОУ «Горбуновская СОШ», МКОУ «Смолинская СОШ», МКОУ «Талицкая ООШ № 8», МКОУ «Вновь-Юрмытская СОШ»);

– Информация о поступлении финансовых и материальных средств по итогам финансового года (5 организаций: МКОУ «Чупинская СОШ», МКОУ «Яровская СОШ», МКОУ «Пионерская СОШ», МКОУ «Смолинская СОШ», МКОУ «Талицкая ООШ № 8»);

– Информация о расходовании финансовых и материальных средств по итогам финансового года (8 организаций: МКОУ «Чупинская СОШ», МКОУ «Яровская СОШ», МКОУ «Кузнецовская СОШ», МКОУ «Пионерская СОШ», МКОУ «Горбуновская СОШ», МКОУ «Смолинская СОШ», МКОУ «Талицкая ООШ № 8», МКОУ «Вновь-Юрмытская СОШ»);

– Копия плана финансово-хозяйственной деятельности образовательной организации, утвержденного в установленном законодательством Российской Федерации порядке, или бюджетной сметы образовательной организации (8 организаций: МКОУ «Чупинская СОШ», МКОУ «Яровская СОШ», МКОУ «Кузнецовская СОШ», МКОУ «Пионерская СОШ», МКОУ «Горбуновская СОШ», МКОУ «Смолинская СОШ», МКОУ «Талицкая ООШ № 8», МКОУ «Вновь-Юрмытская СОШ»);

2. По **Критерию 1. Открытость и доступность информации об организации** установлено, что официальных сайтах образовательных организаций отсутствуют/не функционируют следующие способы дистанционного взаимодействия с получателями услуг:

– Электронной почты (1 организация: МКОУ «Мохиревская ООШ»);

– Номер телефона (7 организаций: МКОУ «Чупинская СОШ», МКОУ «Еланская ООШ», МКОУ «Яровская СОШ», МКОУ «Нижнекатарачская ООШ», МКОУ «Казаковская ООШ», МКОУ «Вновь-Юрмытская СОШ», МКОУ «Вихляевская ООШ»).

3. По **Критерию 2. Комфортность условий предоставления услуг** установлено, что в организациях отсутствуют следующие условия комфортности предоставления услуг:

– наличие и понятность навигации внутри организации (2 организации: МКОУ «Пионерская СОШ», МКОУ «Вихляевская ООШ»).

4. По **Критерию 2. Комфортность условий предоставления услуг** установлено, что участники образовательной деятельности не в полной мере удовлетворены комфортностью предоставления услуг в помещениях организации (16 организаций): МКОУ «Талицкая СОШ № 1», МКОУ «Талицкая СОШ № 4», МКОУ «Чупинская СОШ», МКОУ «Яровская СОШ», МКОУ «Кузнецовская СОШ», МКОУ «Пионерская СОШ», МКОУ «Нижнекатарачская ООШ», МКОУ «Буткинская СОШ», МКОУ «Талицкая ООШ № 8», МКОУ «Троицкая СОШ № 5», МКОУ

«Троицкая СОШ № 50», МКОУ «Басмановская СОШ», МКОУ «Казаковская ООШ», МКОУ «Вновь-Юрмытская СОШ», МКОУ «Вихляевская ООШ», МКОУ «Троицкая СОШ № 62».

5. По **Критерию 3. Доступность для инвалидов** установлено, что помещения и территория организаций муниципального образования не в полной мере оборудованы с учетом доступности услуг для инвалидов. По результатам натурного наблюдения установлено, что в организации отсутствуют следующие показатели:

– оборудование входных групп пандусами (подъемными платформами) (2 организации: МКОУ «Талицкая СОШ № 4», МКОУ «Чупинская СОШ»);

– наличие выделенных стоянок для автотранспортных средств инвалидов (6 организаций: МКОУ «Еланская ООШ», МКОУ «Горбуновская СОШ», МКОУ «Троицкая СОШ № 5», МКОУ «Басмановская СОШ», МКОУ «Вновь-Юрмытская СОШ», МКОУ «Вихляевская ООШ»);

– наличие адаптированных лифтов, поручней, расширенных дверных проемов (2 организации: МКОУ «Троицкая СОШ № 5», МКОУ «Казаковская ООШ»);

– наличие сменных кресел-колясок (6 организаций: МКОУ «Талицкая СОШ № 1», МКОУ «Мохиревская ООШ», МКОУ «Талицкая ООШ № 8», МКОУ «Завьяловская ООШ», МКОУ «Вновь-Юрмытская СОШ», МКОУ «Троицкая СОШ № 62»);

– наличие специально оборудованных для инвалидов санитарно-гигиенических помещений (6 организаций: МКОУ «Талицкая СОШ № 1», МКОУ «Яровская СОШ», МКОУ «Горбуновская СОШ», МКОУ «Талицкая ООШ № 8», МКОУ «Троицкая СОШ № 5», МКОУ «Басмановская СОШ»);

– дублирование для инвалидов по слуху и зрению звуковой и зрительной информации (4 организаций: МКОУ «Талицкая СОШ № 1», МКОУ «Чупинская СОШ», МКОУ «Казаковская ООШ», МКОУ «Вихляевская ООШ»);

– дублирование надписей, знаков и иной текстовой и графической информации знаками, выполненными рельефно-точечным шрифтом Брайля (14 организаций: МКОУ «Талицкая СОШ № 1», МКОУ «Чупинская СОШ», МКОУ «Мохиревская ООШ», МКОУ «Еланская ООШ», МКОУ «Яровская СОШ», МКОУ «Кузнецовская СОШ», МКОУ «Пионерская СОШ», МКОУ «Горбуновская СОШ», МКОУ «Смолинская СОШ», МКОУ «Талицкая ООШ № 8», МКОУ «Троицкая СОШ № 5», МКОУ «Басмановская СОШ», МКОУ «Казаковская ООШ», МКОУ «Вихляевская ООШ»);

– возможность предоставления инвалидам по слуху (слуху и зрению) услуг сурдопереводчика (тифлосурдопереводчика) (7 организаций: МКОУ «Чупинская СОШ», МКОУ «Еланская ООШ», МКОУ «Яровская СОШ», МКОУ «Буткинская СОШ», МКОУ «Троицкая СОШ № 5», МКОУ «Троицкая СОШ № 50», МКОУ «Вновь-Юрмытская СОШ»);

– помощь, оказываемая работниками организации, прошедшими необходимое обучение (инструктирование) по сопровождению инвалидов в помещениях организации и на прилегающей территории (3 организации: МКОУ «Еланская ООШ», МКОУ «Буткинская СОШ», МКОУ «Басмановская СОШ»).

6. По **Критерию 4. Доброжелательность, вежливость работников организации** установлено, что участники образовательной деятельности не в полной мере удовлетворены доброжелательностью и вежливостью работников образовательной организации (17 организаций): МКОУ «Талицкая СОШ № 1», МКОУ «Талицкая СОШ № 4», МКОУ «Чупинская СОШ», МКОУ «Еланская ООШ», МКОУ «Яровская СОШ», МКОУ «Кузнецовская СОШ», МКОУ «Пионерская СОШ», МКОУ «Нижнекатарачская ООШ», МКОУ «Буткинская СОШ», МКОУ «Талицкая ООШ № 8», МКОУ «Троицкая СОШ № 5», МКОУ «Троицкая СОШ № 50», МКОУ «Басмановская СОШ», МКОУ «Казаковская ООШ», МКОУ «Вновь-Юрмытская СОШ», МКОУ «Вихляевская ООШ», МКОУ «Троицкая СОШ № 62».

7. По **Критерию 5. Удовлетворенность условиями осуществления образовательной деятельности** установлено, что в образовательных организациях не созданы условия для готовности получателей рекомендовать организацию (16 организаций): МКОУ «Талицкая СОШ № 1», МКОУ «Талицкая СОШ № 4», МКОУ «Еланская ООШ», МКОУ «Яровская СОШ», МКОУ «Кузнецовская СОШ», МКОУ «Пионерская СОШ», МКОУ «Нижнекатарачская ООШ», МКОУ «Буткинская СОШ», МКОУ «Талицкая ООШ № 8», МКОУ «Троицкая СОШ № 5», МКОУ «Троицкая СОШ № 50», МКОУ «Басмановская СОШ», МКОУ «Казаковская ООШ», МКОУ «Вновь-Юрмытская СОШ», МКОУ «Вихляевская ООШ», МКОУ «Троицкая СОШ № 62».

8. По **Критерию 5. Удовлетворенность условиями осуществления образовательной деятельности** установлено, что организационные условия осуществления образовательной деятельности в образовательных учреждениях (**график работы**) скорее не удовлетворяют получателей услуг (16 организаций): МКОУ «Талицкая СОШ № 1», МКОУ «Талицкая СОШ № 4», МКОУ «Еланская ООШ», МКОУ «Яровская СОШ», МКОУ «Кузнецовская СОШ», МКОУ «Пионерская СОШ», МКОУ «Нижнекатарачская ООШ», МКОУ «Буткинская СОШ», МКОУ «Талицкая ООШ № 8», МКОУ «Троицкая СОШ № 5», МКОУ «Троицкая СОШ № 50», МКОУ «Басмановская СОШ», МКОУ «Казаковская ООШ», МКОУ «Вновь-Юрмытская СОШ», МКОУ «Вихляевская ООШ», МКОУ «Троицкая СОШ № 62».

9. По дополнительному параметру независимой оценки **«Удовлетворенность работой образовательной организации с родителями»** установлено, что участники образовательной деятельности оценили работу организации на «отлично»: средний балл муниципалитета по параметру составил 95,94. В общем рейтинге муниципалитет занимает 10 место.

10. По завершению аудита сайта образовательной организации по дополнительному показателю НОКО «**Популяризация сайта bus.gov.ru на официальных сайтах образовательных организаций**» были выявлены следующие недостатки:

– В разделе «Независимая оценка качества условий осуществления образовательной деятельности организациями» на официальном сайте образовательной организации отсутствуют/не актуальны планы по итогам НОКО в 2018 году (12 организаций: МКОУ «Талицкая СОШ № 1», МКОУ «Чупинская СОШ», МКОУ «Еланская ООШ», МКОУ «Кузнецовская СОШ», МКОУ «Пионерская СОШ», МКОУ «Горбуновская СОШ», МКОУ «Буткинская СОШ», МКОУ «Смолинская СОШ», МКОУ «Талицкая ООШ № 8», МКОУ «Басмановская СОШ», МКОУ «Вновь-Юрмытская СОШ», МКОУ «Вихляевская ООШ»);

– Отсутствие раздела «Независимая оценка качества условий осуществления образовательной деятельности организациями» на официальном сайте образовательной организации (1 организация: МКОУ «Пионерская СОШ»);

– В разделе «Независимая оценка качества условий осуществления образовательной деятельности организациями» на официальном сайте образовательной организации отсутствуют/не актуальны отчеты по реализации планов мероприятий по результатам НОКО в 2018 году, реализованные в полном объеме (14 организаций: МКОУ «Талицкая СОШ № 1», МКОУ «Чупинская СОШ», МКОУ «Мохиревская ООШ», МКОУ «Еланская ООШ», МКОУ «Кузнецовская СОШ», МКОУ «Пионерская СОШ», МКОУ «Горбуновская СОШ», МКОУ «Нижнекатарачская ООШ», МКОУ «Буткинская СОШ», МКОУ «Смолинская СОШ», МКОУ «Талицкая ООШ № 8», МКОУ «Басмановская СОШ», МКОУ «Вновь-Юрмытская СОШ», МКОУ «Вихляевская ООШ»);

– В разделе «Независимая оценка качества условий осуществления образовательной деятельности организациями» на официальном сайте образовательной организации отсутствуют/не актуальны планы по итогам НОКО в 2021 году (3 организаций: МКОУ «Талицкая СОШ № 4», МКОУ «Пионерская СОШ», МКОУ «Вновь-Юрмытская СОШ»);

– В разделе «Независимая оценка качества условий осуществления образовательной деятельности организациями» на официальном сайте образовательной организации отсутствуют/не актуальны отчеты по реализации планов мероприятий по результатам НОКО в 2021 году, реализованные в полном объеме (7 организаций: МКОУ «Талицкая СОШ № 4», МКОУ «Еланская ООШ», МКОУ «Пионерская СОШ», МКОУ «Смолинская СОШ», МКОУ «Вновь-Юрмытская СОШ», МКОУ «Вихляевская ООШ», МКОУ «Троицкая СОШ № 62»);

– Отсутствие гиперссылки (возможности перехода) на сайт bus.gov.ru с результатами независимой оценки качества условий осуществления образовательной деятельности организациями (9 организаций: МКОУ «Талицкая СОШ № 4», МКОУ «Чупинская СОШ»,

МКОУ «Мохиревская ООШ», МКОУ «Еланская ООШ», МКОУ «Пионерская СОШ», МКОУ «Нижнекатарачская ООШ», МКОУ «Талицкая ООШ № 8», МКОУ «Басмановская СОШ», МКОУ «Казаковская ООШ»);

– Отсутствие кликабельного баннера с переходом на карточку образовательной организации сайта bus.gov.ru, на котором реализована возможность оставить отзыв гражданами о качестве условий осуществления образовательной деятельности, предоставляемых образовательными организациями, с приглашением заинтересованных лиц воспользоваться предоставленным ресурсом и принять участие в оценке деятельности образовательных организаций (18 организаций: МКОУ «Талицкая СОШ № 4», МКОУ «Чупинская СОШ», МКОУ «Мохиревская ООШ», МКОУ «Еланская ООШ», МКОУ «Яровская СОШ», МКОУ «Кузнецовская СОШ», МКОУ «Пионерская СОШ», МКОУ «Нижнекатарачская ООШ», МКОУ «Буткинская СОШ», МКОУ «Смолинская СОШ», МКОУ «Талицкая ООШ № 8», МКОУ «Троицкая СОШ № 5», МКОУ «Троицкая СОШ № 50», МКОУ «Завьяловская ООШ», МКОУ «Басмановская СОШ», МКОУ «Казаковская ООШ», МКОУ «Вновь-Юрмытская СОШ», МКОУ «Троицкая СОШ № 62»)

– Отсутствие QR-кода для оценки качества условий предоставления услуг каждой конкретной организацией их получателями, которые дают возможность открыть страницу организации на официальном сайте для размещения информации о государственных и муниципальных учреждениях в сети «Интернет» [www.bus.gov.ru](http://www.bus.gov.ru) в соответствии с методическими рекомендациями Минпросвещения РФ от 2024 года (на главной странице сайта) (1 организация: МКОУ «Талицкая ООШ № 8»).

Проанализировав полученные данные, региональный оператор провел работу с организациями по устранению выявленных недостатков по показателю НОКО **«Популяризация сайта bus.gov.ru на официальных сайтах образовательных организаций»**. Организации запланировали мероприятия по устранению недостатков до окончания НОКО.



## Тугулымский ГО

В рейтинге среди всех муниципальных образований Свердловской области Тугулымский ГО занимает **42** место.

### Среднее значение баллов по критериям НОКО-2024:

№ п/п	Наименование критерия	Балл
1	Открытость и доступность информации об организации	98,40
2	Комфортность условий предоставления услуг	95,91
3	Доступность для инвалидов	79,40
4	Доброжелательность, вежливость работников организации	96,37
5	Удовлетворенность условиями осуществления образовательной деятельности	94,45

На территории муниципального образования опрошено 1744 респондента (обучающихся и их родителей/законных представителей).

Итоговый интегральный показатель по результатам НОКО-2024 составил 92,92 балла (из 100 максимально возможных). Отклонение от нормативного показателя – 7,08%. В 2021 году интегральный показатель составлял 82,17 балла (из 100 максимально возможных), отклонение от нормативного показателя – 17,83%.

Ранжирование организаций внутри муниципалитета по значению интегрального показателя:

№ в общем перечне	ИНН	Наименование организации	Критерий 1	Критерий 2	Критерий 3	Критерий 4	Критерий 5	Итоговый балл	Место ОО в общем рейтинге	Место ОО в рейтинге муниципалитета
1085	6655002024	МАОУ Верховинская СОШ № 29	96,51	97,73	94,00	97,58	97,54	96,67	239	1
1087	6655003405	МАОУ Ошкуковская СОШ № 31	100,00	100,00	82,00	99,54	99,66	96,24	288	2
1091	6655003839	МБОУ Ядрышниковская ООШ № 22	98,92	96,94	88,00	97,55	97,55	95,79	334	3
1086	6655003821	МБОУ Двинская СОШ № 28	100,00	100,00	82,00	98,34	97,92	95,65	352	4
1088	6655003395	МБОУ Яровская СОШ	99,75	98,96	82,00	96,66	99,38	95,35	384	5

№ в общем перечне	ИНН	Наименование организации	Критерий 1	Критерий 2	Критерий 3	Критерий 4	Критерий 5	Итоговый балл	Место ОО в общем рейтинге	Место ОО в рейтинге муниципалитета
		№ 30								
1090	6655003412	МБОУ Зубковская ООШ № 20	98,57	96,78	82,00	100,00	92,59	93,99	515	6
1083	6655003540	МБОУ Заводоуспенская СОШ № 23	96,71	96,48	78,25	97,45	96,62	93,10	607	7
1082	6655003525	МАОУ Луговская СОШ № 24	96,50	92,35	88,00	95,03	91,43	92,66	659	8
1084	6655003846	МБОУ Ертарская СОШ № 27	99,00	98,44	62,00	100,00	98,75	91,84	726	9
1089	6655003853	МБОУ Гилевская ООШ № 19	98,52	98,49	65,00	96,91	95,45	90,87	816	10
1080	6655003532	МАОУ Тугулымская СОШ № 26	97,82	86,43	87,59	88,35	79,11	87,86	939	11
1081	6655003557	МБОУ Юшалинская СОШ № 25	98,46	88,34	62,00	89,07	87,45	85,06	999	12

Динамика баллов по критериям НОКО по муниципальному образованию представлена в таблице ниже.

Критерии НОКО	Кол-во ОО в НОКО-2021	Кол-во ОО в НОКО-2024	<i>Динамика результатов</i>
	12	12	
	<b>Результаты НОКО-2021</b>	<b>Результаты НОКО-2024</b>	
Критерий 1. Открытость и доступность информации об организации	92,63	98,40	5,76
Критерий 2. Комфортность условий предоставления услуг	88,71	95,91	7,20
Критерий 3. Доступность услуг для инвалидов	47,78	79,40	31,63
Критерий 4. Доброжелательность, вежливость работников организации	92,00	96,37	4,37

Критерий 5. Удовлетворенность условиями оказания услуг	89,73	94,45	4,73
<b>Итоговый балл</b>	82,17	92,92	10,76

По результатам НОКО-2024 итоговый балл муниципалитета увеличился на 10,76 балла: с 82,17 до 92,92. Положительная динамика наблюдается по Критерию 3. Доступность услуг для инвалидов: организации муниципалитета повысили уровень доступности услуг для инвалидов, за счет чего увеличился итоговый балл с 47,78 на 79,40. Отрицательная динамика отсутствует. Наиболее высокие оценки были получены по Критерию 1. Открытость и доступность информации об организации - 98,40 балла (от 96,50 балла до 100,00 балла по организациям).

## **Основные недостатки, выявленные в муниципальном образовании:**

1. По **Критерию 1. Открытость и доступность информации об организации** установлено, что на официальных сайтах образовательных организаций не размещена/размещена не в полном объеме/размещена не актуальная следующая информация:

– Информация об условиях питания обучающихся, в том числе инвалидов и лиц с ограниченными возможностями здоровья (2 организации: МБОУ Яровская СОШ № 30, МБОУ Гилевская ООШ № 19);

– Информация о количестве вакантных мест для приема (перевода) по каждой образовательной программе, профессии, специальности, направлению подготовки (на места, финансируемые за счет бюджетных ассигнований федерального бюджета, бюджетов субъектов Российской Федерации, местных бюджетов, по договорам об образовании за счет средств физических и (или) юридических лиц) (1 организация: МБОУ Ядрышниковская ООШ № 22).

2. По **Критерию 1. Открытость и доступность информации об организации** установлено, что официальных сайтах образовательных организаций отсутствуют/не функционируют следующие способы дистанционного взаимодействия с получателями услуг:

– Электронной почты (5 организаций: МАОУ Верховинская СОШ № 29, МБОУ Яровская СОШ № 30, МАОУ Ошкуковская СОШ № 31, МАОУ Луговская СОШ № 24, МБОУ Заводоуспенская СОШ № 23).

– Номер телефона (5 организаций: МАОУ Верховинская СОШ № 29, МБОУ Зубковская ООШ № 20, МАОУ Луговская СОШ № 24, МБОУ Заводоуспенская СОШ № 23, МБОУ Двинская СОШ № 28).

3. По **Критерию 2. Комфортность условий предоставления услуг** установлено, что участники образовательной деятельности не в полной мере удовлетворены комфортностью предоставления услуг в помещениях организации (10 организаций): МАОУ Верховинская СОШ № 29, МБОУ Яровская СОШ № 30, МБОУ Зубковская ООШ № 20, МАОУ Луговская СОШ № 24, МАОУ Тугулымская СОШ № 26, МБОУ Заводоуспенская СОШ № 23, МБОУ Юшалинская СОШ № 25, МБОУ Ядрышниковская ООШ № 22, МБОУ Ертарская СОШ № 27, МБОУ Гилевская ООШ № 19.

4. По **Критерию 3. Доступность для инвалидов** установлено, что помещения и территория организаций муниципального образования не в полной мере оборудованы с учетом доступности услуг для инвалидов. По результатам натурного наблюдения установлено, что в организации отсутствуют следующие показатели:

– оборудование входных групп пандусами (подъемными платформами) (6 организаций: МБОУ Зубковская ООШ № 20, МАОУ Луговская СОШ № 24, МБОУ Заводоуспенская СОШ №

23, МБОУ Юшалинская СОШ № 25, МБОУ Ертарская СОШ № 27, МБОУ Гилевская ООШ № 19);

– наличие выделенных стоянок для автотранспортных средств инвалидов (8 организаций: МБОУ Яровская СОШ № 30, МАОУ Ошкуковская СОШ № 31, МБОУ Заводоуспенская СОШ № 23, МБОУ Юшалинская СОШ № 25, МБОУ Двинская СОШ № 28, МБОУ Ядрышниковская ООШ № 22, МБОУ Ертарская СОШ № 27, МБОУ Гилевская ООШ № 19);

– наличие адаптированных лифтов, поручней, расширенных дверных проемов (12 организаций: МАОУ Верховинская СОШ № 29, МБОУ Яровская СОШ № 30, МАОУ Ошкуковская СОШ № 31, МБОУ Зубковская ООШ № 20, МАОУ Луговская СОШ № 24, МАОУ Тугулымская СОШ № 26, МБОУ Заводоуспенская СОШ № 23, МБОУ Юшалинская СОШ № 25, МБОУ Двинская СОШ № 28, МБОУ Ядрышниковская ООШ № 22, МБОУ Ертарская СОШ № 27, МБОУ Гилевская ООШ № 19);

– наличие сменных кресел-колясок (4 организации: МАОУ Тугулымская СОШ № 26, МБОУ Юшалинская СОШ № 25, МБОУ Ертарская СОШ № 27, МБОУ Гилевская ООШ № 19);

– наличие специально оборудованных для инвалидов санитарно-гигиенических помещений (7 организаций: МБОУ Яровская СОШ № 30, МАОУ Ошкуковская СОШ № 31, МБОУ Зубковская ООШ № 20, МБОУ Юшалинская СОШ № 25, МБОУ Двинская СОШ № 28, МБОУ Ертарская СОШ № 27, МБОУ Гилевская ООШ № 19);

– дублирование для инвалидов по слуху и зрению звуковой и зрительной информации (4 организации: МБОУ Заводоуспенская СОШ № 23, МБОУ Юшалинская СОШ № 25, МБОУ Двинская СОШ № 28, МБОУ Ертарская СОШ № 27);

– дублирование надписей, знаков и иной текстовой и графической информации знаками, выполненными рельефно-точечным шрифтом Брайля (1 организация: МБОУ Юшалинская СОШ № 25);

– возможность предоставления инвалидам по слуху (слуху и зрению) услуг сурдопереводчика (тифлосурдопереводчика) (1 организация: МБОУ Ертарская СОШ № 27).

**5. По Критерию 4. Доброжелательность, вежливость работников организации** установлено, что участники образовательной деятельности не в полной мере удовлетворены доброжелательностью и вежливостью работников образовательной организации (10 организаций): МАОУ Верховинская СОШ № 29, МБОУ Яровская СОШ № 30, МАОУ Ошкуковская СОШ № 31, МАОУ Луговская СОШ № 24, МАОУ Тугулымская СОШ № 26, МБОУ Заводоуспенская СОШ № 23, МБОУ Юшалинская СОШ № 25, МБОУ Двинская СОШ № 28, МБОУ Ядрышниковская ООШ № 22, МБОУ Гилевская ООШ № 19.

6. По **Критерию 5. Удовлетворенность условиями осуществления образовательной деятельности** установлено, что в образовательных организациях не созданы условия для готовности получателей рекомендовать организацию (11 организаций): МАОУ Верховинская СОШ № 29, МБОУ Яровская СОШ № 30, МАОУ Ошкуковская СОШ № 31, МАОУ Луговская СОШ № 24, МАОУ Тугулымская СОШ № 26, МБОУ Заводоуспенская СОШ № 23, МБОУ Юшалинская СОШ № 25, МБОУ Двинская СОШ № 28, МБОУ Ядрышниковская ООШ № 22, МБОУ Гилевская ООШ № 19.

7. По **Критерию 5. Удовлетворенность условиями осуществления образовательной деятельности** установлено, что организационные условия осуществления образовательной деятельности в образовательных учреждениях (**график работы**) скорее не удовлетворяют получателей услуг (8 организаций): МАОУ Верховинская СОШ № 29, МБОУ Зубковская ООШ № 20, МАОУ Луговская СОШ № 24, МАОУ Тугулымская СОШ № 26, МБОУ Юшалинская СОШ № 25, МБОУ Двинская СОШ № 28, МБОУ Ядрышниковская ООШ № 22, МБОУ Гилевская ООШ № 19.

8. По дополнительному параметру независимой оценки **«Удовлетворенность работой образовательной организации с родителями»** установлено, что участники образовательной деятельности оценили работу организации на «отлично»: средний балл муниципалитета по параметру составил 95,64. В общем рейтинге муниципалитет занимает 17 место.

9. По завершению аудита сайта образовательной организации по дополнительному показателю НОКО **«Популяризация сайта bus.gov.ru на официальных сайтах образовательных организаций»** были выявлены следующие недостатки:

– В разделе «Независимая оценка качества условий осуществления образовательной деятельности организациями» на официальном сайте образовательной организации отсутствуют/не актуальны планы по итогам НОКО в 2018 году (8 организаций: МАОУ Верховинская СОШ № 29, МБОУ Зубковская ООШ № 20, МАОУ Луговская СОШ № 24, МАОУ Тугулымская СОШ № 26, МБОУ Заводоуспенская СОШ № 23, МБОУ Юшалинская СОШ № 25, МБОУ Двинская СОШ № 28, МБОУ Ядрышниковская ООШ № 22);

– В разделе «Независимая оценка качества условий осуществления образовательной деятельности организациями» на официальном сайте образовательной организации отсутствуют/не актуальны отчеты по реализации планов мероприятий по результатам НОКО в 2018 году, реализованные в полном объеме (6 организаций: МБОУ Яровская СОШ № 30, МАОУ Ошкуковская СОШ № 31, МБОУ Зубковская ООШ № 20, МАОУ Луговская СОШ № 24, МБОУ Двинская СОШ № 28, МБОУ Ядрышниковская ООШ № 22);

– В разделе «Независимая оценка качества условий осуществления образовательной деятельности организациями» на официальном сайте образовательной организации

отсутствуют/не актуальны планы по итогам НОКО в 2021 году (6 организаций: МАОУ Верховинская СОШ № 29, МАОУ Ошкуковская СОШ № 31, МАОУ Луговская СОШ № 24, МАОУ Тугулымская СОШ № 26, МБОУ Юшалинская СОШ № 25, МБОУ Двинская СОШ № 28);

– В разделе «Независимая оценка качества условий осуществления образовательной деятельности организациями» на официальном сайте образовательной организации отсутствуют/не актуальны отчеты по реализации планов мероприятий по результатам НОКО в 2021 году, реализованные в полном объеме (5 организаций: МБОУ Яровская СОШ № 30, МБОУ Зубковская ООШ № 20, МАОУ Луговская СОШ № 24, МБОУ Юшалинская СОШ № 25, МБОУ Двинская СОШ № 28);

– Отсутствие гиперссылки (возможности перехода) на сайт [bus.gov.ru](http://bus.gov.ru) с результатами независимой оценки качества условий осуществления образовательной деятельности организациями (8 организаций: МАОУ Верховинская СОШ № 29, МАОУ Ошкуковская СОШ № 31, МБОУ Зубковская ООШ № 20, МАОУ Луговская СОШ № 24, МАОУ Тугулымская СОШ № 26, МБОУ Заводоуспенская СОШ № 23, МБОУ Юшалинская СОШ № 25, МБОУ Ядрышниковская ООШ № 22);

– Отсутствие QR-кода для оценки качества условий предоставления услуг каждой конкретной организацией их получателями, которые дают возможность открыть страницу организации на официальном сайте для размещения информации о государственных и муниципальных учреждениях в сети «Интернет» [www.bus.gov.ru](http://www.bus.gov.ru) в соответствии с методическими рекомендациями Минпросвещения РФ от 2024 года (на главной странице сайта) (1 организация: МБОУ Ядрышниковская ООШ № 22).

Проанализировав полученные данные, региональный оператор провел работу с организациями по устранению выявленных недостатков по показателю НОКО **«Популяризация сайта [bus.gov.ru](http://bus.gov.ru) на официальных сайтах образовательных организаций»**. Организации запланировали мероприятия по устранению недостатков до окончания НОКО.

## Туринский ГО

В рейтинге среди всех муниципальных образований Свердловской области Туринский ГО занимает **66** место.

### Среднее значение баллов по критериям НОКО-2024:

№ п/п	Наименование критерия	Балл
1	Открытость и доступность информации об организации	98,70
2	Комфортность условий предоставления услуг	93,51
3	Доступность для инвалидов	75,91
4	Доброжелательность, вежливость работников организации	94,52
5	Удовлетворенность условиями осуществления образовательной деятельности	91,65

На территории муниципального образования опрошено 1987 респондентов (обучающихся и их родителей/законных представителей).

Итоговый интегральный показатель по результатам НОКО-2024 составил 90,86 балла (из 100 максимально возможных). Отклонение от нормативного показателя – 9,14%. В 2021 году интегральный показатель составлял 88,38 балла (из 100 максимально возможных), отклонение от нормативного показателя – 11,62%.

Ранжирование организаций внутри муниципалитета по значению интегрального показателя:

№ в общем перечне	ИНН	Наименование организации	Критерий 1	Критерий 2	Критерий 3	Критерий 4	Критерий 5	Итоговый балл	Место ОО в общем рейтинге	Место ОО в рейтинге муниципалитета
1100	6656003944	МАОУ Леонтьевская СОШ	98,74	97,68	88,00	98,53	98,37	96,26	284	1
1097	6656004017	МАОУ Городищенская СОШ	99,70	99,31	88,00	98,04	95,97	96,20	291	2
1103	6656004176	МАОУ Фабричная СОШ	99,59	96,70	88,00	99,24	96,60	96,03	310	3
1095	6656003937	МАОУ ООШ № 4	100,00	99,56	74,00	100,00	100,00	94,71	438	4
1099	6656003905	МАОУ Ленская СОШ	98,11	95,62	72,00	97,48	95,45	91,73	742	5
1098	6656004063	МАОУ Коркинская СОШ	98,00	92,19	86,00	95,19	85,95	91,47	760	6



№ в общем перечне	ИНН	Наименование организации	Критерий 1	Критерий 2	Критерий 3	Критерий 4	Критерий 5	Итоговый балл	Место ОО в общем рейтинге	Место ОО в рейтинге муниципалитета
1093	6656003895	МАОУ СОШ № 2	98,24	89,83	88,00	90,97	89,74	91,36	773	7
1094	6656004095	МАОУ СОШ № 3 имени Ю.А. Гагарина	98,41	91,98	87,45	90,51	88,00	91,27	780	8
1092	6656004218	МАОУ СОШ № 1	98,18	87,54	88,00	88,67	88,84	90,25	853	9
1104	6656005229	МАОУ Чукреевская СОШ	99,39	97,98	58,00	98,04	96,09	89,90	869	10
1101	6656004497	МАОУ Липовская СОШ	98,03	91,82	66,00	94,18	89,10	87,83	941	11
1096	6656003888	МАОУ Благовещенская СОШ	99,01	90,39	57,27	93,29	91,93	86,38	973	12
1102	6656004151	МАОУ Усениновская СОШ	99,02	90,35	64,00	86,20	82,10	84,33	1010	13
1105	6656004169	МАОУ Шухруповская ООШ	97,40	88,16	58,00	92,89	85,00	84,29	1011	14

Динамика баллов по критериям НОКО по муниципальному образованию представлена в таблице ниже.

Критерии НОКО	Кол-во ОО в НОКО-2021	Кол-во ОО в НОКО-2024	<i>Динамика результатов</i>
	14	14	
	<b>Результаты НОКО-2021</b>	<b>Результаты НОКО-2024</b>	
Критерий 1. Открытость и доступность информации об организации	95,02	98,70	3,68
Критерий 2. Комфортность условий предоставления услуг	90,32	93,51	3,19
Критерий 3. Доступность услуг для инвалидов	74,26	75,91	1,65
Критерий 4. Доброжелательность, вежливость работников организации	91,91	94,52	2,60

Критерий 5. Удовлетворенность условиями оказания услуг	90,41	91,65	1,25
<b>Итоговый балл</b>	88,38	90,86	2,47

По результатам НОКО-2024 итоговый балл муниципалитета увеличился на 2,47 балла: с 88,38 до 90,86. Положительная динамика наблюдается по Критерию 3. Доступность услуг для инвалидов: организации муниципалитета повысили уровень доступности услуг для инвалидов, за счет чего увеличился итоговый балл с 74,26 на 75,91. Отрицательная динамика отсутствует. Наиболее высокие оценки были получены по Критерию 1. Открытость и доступность информации об организации - 98,70 балла (от 97,40 балла до 100,00 балла по организациям).

## **Основные недостатки, выявленные в муниципальном образовании:**

1. По **Критерию 1. Открытость и доступность информации об организации** установлено, что на официальных сайтах образовательных организаций не размещена/размещена не в полном объеме/размещена не актуальная следующая информация:

– Информация о местах осуществления образовательной деятельности, в том числе сведения об адресах мест осуществления образовательной деятельности, которые в соответствии с частью 4 статьи 91 Федерального закона от 29 декабря 2012 г. № 273-ФЗ «Об образовании в Российской Федерации» не включаются в соответствующую запись в реестре лицензий на осуществление образовательной деятельности (2 организации: МАОУ Ленская СОШ, МАОУ Леонтьевская СОШ);

– Информация о заключенных и планируемых к заключению договорах с иностранными и (или) международными организациями по вопросам образования (2 организации: МАОУ Ленская СОШ, МАОУ Леонтьевская СОШ);

– Информация о международной аккредитации образовательных программ (при наличии) (2 организации: МАОУ Ленская СОШ, МАОУ Леонтьевская СОШ).

2. По **Критерию 1. Открытость и доступность информации об организации** установлено, что официальных сайтах образовательных организаций отсутствуют/не функционируют следующие способы дистанционного взаимодействия с получателями услуг:

– Номер телефона (7 организаций: МАОУ Благовещенская СОШ, МАОУ ООШ № 4, МАОУ Леонтьевская СОШ, МАОУ Городищенская СОШ, МАОУ Коркинская СОШ, МАОУ Усениновская СОШ, МАОУ СОШ № 1).

– Адрес электронной почты (1 организация: МАОУ Липовская СОШ)

3. По **Критерию 2. Комфортность условий предоставления услуг** установлено, что в организациях отсутствуют следующие условия комфортности предоставления услуг:

– наличие и понятность навигации внутри организации (2 организации).

4. По **Критерию 2. Комфортность условий предоставления услуг** установлено, что участники образовательной деятельности не в полной мере удовлетворены комфортностью предоставления услуг в помещениях организации (14 организаций): МАОУ Благовещенская СОШ, МАОУ СОШ № 2, МАОУ Ленская СОШ, МАОУ ООШ № 4, МАОУ Леонтьевская СОШ, МАОУ Городищенская СОШ, МАОУ Коркинская СОШ, МАОУ СОШ № 3 имени Ю.А. Гагарина, МАОУ Усениновская СОШ, МАОУ Шухруповская ООШ, МАОУ Фабричная СОШ, МАОУ СОШ № 1, МАОУ Липовская СОШ, МАОУ Чукреевская СОШ.

5. По **Критерию 3. Доступность для инвалидов** установлено, что помещения и территория организаций муниципального образования не в полной мере оборудованы с учетом

доступности услуг для инвалидов. По результатам натурального наблюдения установлено, что в организации отсутствуют следующие показатели:

- оборудование входных групп пандусами (подъемными платформами) (1 организация: МАОУ Липовская СОШ);

- наличие выделенных стоянок для автотранспортных средств инвалидов (14 организаций: МАОУ Благовещенская СОШ, МАОУ СОШ № 2, МАОУ Ленская СОШ, МАОУ ООШ № 4, МАОУ Леонтьевская СОШ, МАОУ Городищенская СОШ, МАОУ Коркинская СОШ, МАОУ СОШ № 3 имени Ю.А. Гагарина, МАОУ Усениновская СОШ, МАОУ Шухруповская ООШ, МАОУ Фабричная СОШ, МАОУ СОШ № 1, МАОУ Липовская СОШ, МАОУ Чукреевская СОШ);

- наличие адаптированных лифтов, поручней, расширенных дверных проемов (2 организации: МАОУ Благовещенская СОШ, МАОУ Шухруповская ООШ);

- наличие сменных кресел-колясок (6 организаций: МАОУ Благовещенская СОШ, МАОУ СОШ № 2, МАОУ ООШ № 4, МАОУ СОШ № 3 имени Ю.А. Гагарина, МАОУ СОШ № 1, МАОУ Чукреевская СОШ);

- наличие специально оборудованных для инвалидов санитарно-гигиенических помещений (9 организаций: МАОУ Благовещенская СОШ, МАОУ Ленская СОШ, МАОУ ООШ № 4, МАОУ Городищенская СОШ, МАОУ Усениновская СОШ, МАОУ Шухруповская ООШ, МАОУ Фабричная СОШ, МАОУ Липовская СОШ, МАОУ Чукреевская СОШ);

- дублирование для инвалидов по слуху и зрению звуковой и зрительной информации (4 организации: МАОУ Благовещенская СОШ, МАОУ Усениновская СОШ, МАОУ Шухруповская ООШ, МАОУ Чукреевская СОШ);

- дублирование надписей, знаков и иной текстовой и графической информации знаками, выполненными рельефно-точечным шрифтом Брайля (11 организаций: МАОУ Благовещенская СОШ, МАОУ СОШ № 2, МАОУ Ленская СОШ, МАОУ ООШ № 4, МАОУ Городищенская СОШ, МАОУ Коркинская СОШ, МАОУ СОШ № 3 имени Ю.А. Гагарина, МАОУ Усениновская СОШ, МАОУ Шухруповская ООШ, МАОУ Фабричная СОШ, МАОУ СОШ № 1, МАОУ Липовская СОШ, МАОУ Чукреевская СОШ);

- возможность предоставления инвалидам по слуху (слуху и зрению) услуг сурдопереводчика (тифлосурдопереводчика) (8 организаций: МАОУ Благовещенская СОШ, МАОУ Ленская СОШ, МАОУ ООШ № 4, МАОУ Коркинская СОШ, МАОУ Усениновская СОШ, МАОУ Шухруповская ООШ, МАОУ Липовская СОШ, МАОУ Чукреевская СОШ).

- помощь, оказываемая работниками организации, прошедшими необходимое обучение (инструктирование) по сопровождению инвалидов в помещениях организации и на

прилегающей территории (5 организаций: МАОУ Ленская СОШ, МАОУ Усениновская СОШ, МАОУ Шухруповская ООШ, МАОУ Липовская СОШ, МАОУ Чукреевская СОШ).

6. По **Критерию 4. Доброжелательность, вежливость работников организации** установлено, что участники образовательной деятельности не в полной мере удовлетворены доброжелательностью и вежливостью работников образовательной организации (13 организаций): МАОУ Благовещенская СОШ, МАОУ СОШ № 2, МАОУ Ленская СОШ, МАОУ Леонтьевская СОШ, МАОУ Городищенская СОШ, МАОУ Коркинская СОШ, МАОУ СОШ № 3 имени Ю.А. Гагарина, МАОУ Усениновская СОШ, МАОУ Шухруповская ООШ, МАОУ Фабричная СОШ, МАОУ СОШ № 1, МАОУ Липовская СОШ, МАОУ Чукреевская СОШ.

7. По **Критерию 5. Удовлетворенность условиями осуществления образовательной деятельности** установлено, что в образовательных организациях не созданы условия для готовности получателей рекомендовать организацию (13 организаций): МАОУ Благовещенская СОШ, МАОУ СОШ № 2, МАОУ Ленская СОШ, МАОУ Леонтьевская СОШ, МАОУ Городищенская СОШ, МАОУ Коркинская СОШ, МАОУ СОШ № 3 имени Ю.А. Гагарина, МАОУ Усениновская СОШ, МАОУ Шухруповская ООШ, МАОУ Фабричная СОШ, МАОУ СОШ № 1, МАОУ Липовская СОШ, МАОУ Чукреевская СОШ.

8. По **Критерию 5. Удовлетворенность условиями осуществления образовательной деятельности** установлено, что организационные условия осуществления образовательной деятельности в образовательных учреждениях (**график работы**) скорее не удовлетворяют получателей услуг (11 организаций): МАОУ Благовещенская СОШ, МАОУ СОШ № 2, МАОУ Ленская СОШ, МАОУ Леонтьевская СОШ, МАОУ Коркинская СОШ, МАОУ СОШ № 3 имени Ю.А. Гагарина, МАОУ Усениновская СОШ, МАОУ Шухруповская ООШ, МАОУ Фабричная СОШ, МАОУ СОШ № 1, МАОУ Липовская СОШ.

9. По дополнительному параметру независимой оценки **«Удовлетворенность работой образовательной организации с родителями»** установлено, что участники образовательной деятельности оценили работу организации на «отлично»: средний балл муниципалитета по параметру составил 91,58. В общем рейтинге муниципалитет занимает 65 место.

10. По завершению аудита сайта образовательной организации по дополнительному показателю НОКО **«Популяризация сайта bus.gov.ru на официальных сайтах образовательных организаций»** были выявлены следующие недостатки:

– В разделе «Независимая оценка качества условий осуществления образовательной деятельности организациями» на официальном сайте образовательной организации отсутствуют/не актуальны планы по итогам НОКО в 2018 году (12 организаций: МАОУ Благовещенская СОШ, МАОУ СОШ № 2, МАОУ ООШ № 4, МАОУ Леонтьевская СОШ, МАОУ Городищенская СОШ, МАОУ Коркинская СОШ, МАОУ Усениновская СОШ, МАОУ

Шухруповская ООШ, МАОУ Фабричная СОШ, МАОУ СОШ № 1, МАОУ Липовская СОШ, МАОУ Чукреевская СОШ);

– В разделе «Независимая оценка качества условий осуществления образовательной деятельности организациями» на официальном сайте образовательной организации отсутствуют/не актуальны отчеты по реализации планов мероприятий по результатам НОКО в 2018 году, реализованные в полном объеме (12 организаций: МАОУ Благовещенская СОШ, МАОУ СОШ № 2, МАОУ ООШ № 4, МАОУ Леонтьевская СОШ, МАОУ Коркинская СОШ, МАОУ СОШ № 3 имени Ю.А. Гагарина, МАОУ Усениновская СОШ, МАОУ Шухруповская ООШ, МАОУ Фабричная СОШ, МАОУ СОШ № 1, МАОУ Липовская СОШ, МАОУ Чукреевская СОШ);

– В разделе «Независимая оценка качества условий осуществления образовательной деятельности организациями» на официальном сайте образовательной организации отсутствуют/не актуальны планы по итогам НОКО в 2021 году (5 организаций: МАОУ Ленская СОШ, МАОУ Городищенская СОШ, МАОУ СОШ № 3 имени Ю.А. Гагарина, МАОУ Усениновская СОШ, МАОУ СОШ № 1 );

– В разделе «Независимая оценка качества условий осуществления образовательной деятельности организациями» на официальном сайте образовательной организации отсутствуют/не актуальны отчеты по реализации планов мероприятий по результатам НОКО в 2021 году, реализованные в полном объеме (6 организаций: МАОУ Ленская СОШ, МАОУ ООШ № 4, МАОУ Леонтьевская СОШ, МАОУ Городищенская СОШ, МАОУ Фабричная СОШ, МАОУ Липовская СОШ);

– Отсутствие гиперссылки (возможности перехода) на сайт bus.gov.ru с результатами независимой оценки качества условий осуществления образовательной деятельности организациями (2 организации: МАОУ Городищенская СОШ, МАОУ СОШ № 1 );

– Отсутствие кликабельного баннера с переходом на карточку образовательной организации сайта bus.gov.ru, на котором реализована возможность оставить отзыв гражданами о качестве условий осуществления образовательной деятельности, предоставляемых образовательными организациями, с приглашением заинтересованных лиц воспользоваться предоставленным ресурсом и принять участие в оценке деятельности образовательных организаций (8 организаций: МАОУ Благовещенская СОШ, МАОУ СОШ № 2, МАОУ Ленская СОШ, МАОУ Леонтьевская СОШ, МАОУ Коркинская СОШ, МАОУ Усениновская СОШ, МАОУ Шухруповская ООШ, МАОУ Фабричная СОШ)

Проанализировав полученные данные, региональный оператор провел работу с организациями по устранению выявленных недостатков по показателю НОКО

**«Популяризация сайта bus.gov.ru на официальных сайтах образовательных организаций».**

Организации запланировали мероприятия по устранению недостатков до окончания НОКО.

## Шалинский ГО

В рейтинге среди всех муниципальных образований Свердловской области Шалинский ГО занимает **75** место.

### Среднее значение баллов по критериям НОКО-2024:

№ п/п	Наименование критерия	Балл
1	Открытость и доступность информации об организации	94,57
2	Комфортность условий предоставления услуг	93,80
3	Доступность для инвалидов	76,23
4	Доброжелательность, вежливость работников организации	90,49
5	Удовлетворенность условиями осуществления образовательной деятельности	88,64

На территории муниципального образования опрошено 1252 респондента (обучающихся и их родителей/законных представителей).

Итоговый интегральный показатель по результатам НОКО-2024 составил 88,64 балла (из 100 максимально возможных). Отклонение от нормативного показателя – 11,36%. В 2021 году интегральный показатель составлял 84,25 балла (из 100 максимально возможных), отклонение от нормативного показателя – 15,76%.

Ранжирование организаций внутри муниципалитета по значению интегрального показателя:

№ в общем перечне	ИНН	Наименование организации	Критерий 1	Критерий 2	Критерий 3	Критерий 4	Критерий 5	Итоговый балл	Место ОО в общем рейтинге	Место ОО в рейтинге муниципалитета
1108	6657003464	МБОУ «Шалинская СОШ № 45»	97,22	89,12	92,33	89,35	83,24	90,25	852	1
1109	6657003030	МБОУ «Шалинская СОШ № 90»	94,37	92,03	86,57	91,07	86,62	90,13	859	2
1110	6657003425	МБОУ «Шамарская СОШ № 26»	97,39	95,78	66,00	92,47	91,48	88,62	922	3
1111	6657003400	МБОУ «Колпаковская СОШ»	89,29	98,28	60,00	89,06	91,21	85,57	990	4



Динамика баллов по критериям НОКО по муниципальному образованию представлена в таблице ниже.

Критерии НОКО	Кол-во ОО в НОКО-2021	Кол-во ОО в НОКО-2024	<i>Динамика результатов</i>
	4	4	
	<b>Результаты НОКО-2021</b>	<b>Результаты НОКО-2024</b>	
Критерий 1. Открытость и доступность информации об организации	89,43	94,57	5,14
Критерий 2. Комфортность условий предоставления услуг	85,00	93,80	8,80
Критерий 3. Доступность услуг для инвалидов	69,15	76,23	7,07
Критерий 4. Доброжелательность, вежливость работников организации	90,05	90,49	0,44
Критерий 5. Удовлетворенность условиями оказания услуг	87,60	88,14	0,54
<b>Итоговый балл</b>	<b>84,25</b>	<b>88,64</b>	<b>4,40</b>

По результатам НОКО-2024 итоговый балл муниципалитета увеличился на 4,40 балла: с 84,25 до 88,64. Положительная динамика наблюдается по Критерию 3. Доступность услуг для инвалидов: организации муниципалитета повысили уровень доступности услуг для инвалидов, за счет чего увеличился итоговый балл с 69,15 до 76,23. Отрицательная динамика отсутствует. Наиболее высокие оценки были получены по Критерию 1. Открытость и доступность информации об организации - 94,57 балла (от 89,29 балла до 97,39 балла по организациям).

## **Основные недостатки, выявленные в муниципальном образовании:**

1. По **Критерию 1. Открытость и доступность информации об организации** установлено, что на информационных стендах образовательных организаций муниципалитета не размещена/размещена не в полном объеме/размещена не актуальная следующая информация:

– Информация о месте нахождения образовательной организации, ее представительств и филиалов (при наличии) (1 организация: МБОУ «Колпаковская СОШ»)

– Информация о режиме и графике работы образовательной организации, ее представительств и филиалов (при наличии) (1 организация: МБОУ «Колпаковская СОШ»)

– Информация о контактных телефонах и об адресах электронной почты образовательной организации, ее представительств и филиалов (при наличии) (1 организация: МБОУ «Колпаковская СОШ»)

– Информация о структуре и об органах управления образовательной организации (в том числе: наименование структурных подразделений (органов управления); фамилии, имена, отчества (при наличии) и должности руководителей структурных подразделений; места нахождения структурных подразделений (органов управления) образовательной организации (при наличии); адреса официальных сайтов в сети «Интернет» структурных подразделений (при наличии); адреса электронной почты структурных подразделений (органов управл) (1 организация: МБОУ «Колпаковская СОШ»)

– Локальные нормативные акты, предусмотренные частью 2 статьи 30 Федерального закона от 29 декабря 2012 г. № 273-ФЗ (2 организации: МБОУ «Шалинская СОШ № 90», МБОУ «Колпаковская СОШ»)

– Документ о порядке оказания платных образовательных услуг, в том числе образец договора об оказании платных образовательных услуг” документ об утверждении стоимости обучения по каждой образовательной программе (3 организации: МБОУ «Шалинская СОШ № 90», МБОУ «Колпаковская СОШ», МБОУ «Шамарская СОШ № 26»)

– Информация о календарном учебном графике (1 организация: МБОУ «Колпаковская СОШ»)

– Информация о руководителе образовательной организации, его заместителях, руководителях филиалов, представительств образовательной организации (при их наличии), в том числе: фамилия, имя, отчество (при наличии) руководителя, его заместителей; должность руководителя, его заместителей; контактные телефоны; адреса электронной почты (1 организация: МБОУ «Колпаковская СОШ»)

– Информация о персональном составе педагогических работников с указанием уровня образования, квалификации и опыта работы, в том числе: фамилия, имя, отчество (при наличии)

педагогического работника; занимаемая должность (должности); преподаваемые учебные предметы, курсы, дисциплины (модули) (2 организации: МБОУ «Шалинская СОШ № 90», МБОУ «Колпаковская СОШ»)

– Информация об условиях питания обучающихся, в том числе инвалидов и лиц с ограниченными возможностями здоровья (1 организация: МБОУ «Колпаковская СОШ»)

2. По **Критерию 2. Комфортность условий предоставления услуг** установлено, что в организациях отсутствуют следующие условия комфортности предоставления услуг:

– наличие и понятность навигации внутри организации (4 организации: МБОУ «Шалинская СОШ № 90», МБОУ «Колпаковская СОШ», МБОУ «Шамарская СОШ № 26», МБОУ «Шалинская СОШ № 45»).

3. По **Критерию 2. Комфортность условий предоставления услуг** установлено, что участники образовательной деятельности не в полной мере удовлетворены комфортностью предоставления услуг в помещениях организации (4 организации: МБОУ «Шалинская СОШ № 90», МБОУ «Колпаковская СОШ», МБОУ «Шамарская СОШ № 26», МБОУ «Шалинская СОШ № 45»).

4. По **Критерию 3. Доступность для инвалидов** установлено, что помещения и территория организаций муниципального образования не в полной мере оборудованы с учетом доступности услуг для инвалидов. По результатам натурного наблюдения установлено, что в организации отсутствуют следующие показатели:

– оборудование входных групп пандусами (подъемными платформами) (2 организации: МБОУ «Колпаковская СОШ», МБОУ «Шалинская СОШ № 45»);

– наличие выделенных стоянок для автотранспортных средств инвалидов (2 организации: МБОУ «Колпаковская СОШ», МБОУ «Шамарская СОШ № 26»);

– наличие сменных кресел-колясок (3 организации: МБОУ «Шалинская СОШ № 90», МБОУ «Колпаковская СОШ», МБОУ «Шамарская СОШ № 26»);

– наличие специально оборудованных для инвалидов санитарно-гигиенических помещений (3 организации: МБОУ «Шалинская СОШ № 90», МБОУ «Колпаковская СОШ», МБОУ «Шамарская СОШ № 26»);

– дублирование для инвалидов по слуху и зрению звуковой и зрительной информации (3 организации: МБОУ «Колпаковская СОШ», МБОУ «Шамарская СОШ № 26», МБОУ «Шалинская СОШ № 45»);

– дублирование надписей, знаков и иной текстовой и графической информации знаками, выполненными рельефно-точечным шрифтом Брайля (2 организации: МБОУ «Колпаковская СОШ», МБОУ «Шамарская СОШ № 26»);

– возможность предоставления инвалидам по слуху (слуху и зрению) услуг сурдопереводчика (тифлосурдопереводчика) (3 организации: МБОУ «Шалинская СОШ № 90», МБОУ «Колпаковская СОШ», МБОУ «Шамарская СОШ № 26»);

5. По **Критерию 4. Доброжелательность, вежливость работников организации** установлено, что участники образовательной деятельности не в полной мере удовлетворены доброжелательностью и вежливостью работников образовательной организации (4 организации: МБОУ «Шалинская СОШ № 90», МБОУ «Колпаковская СОШ», МБОУ «Шамарская СОШ № 26», МБОУ «Шалинская СОШ № 45»).

6. По **Критерию 5. Удовлетворенность условиями осуществления образовательной деятельности** установлено, что в образовательных организациях не созданы условия для готовности получателей рекомендовать организацию (4 организации: МБОУ «Шалинская СОШ № 90», МБОУ «Колпаковская СОШ», МБОУ «Шамарская СОШ № 26», МБОУ «Шалинская СОШ № 45»).

7. По **Критерию 5. Удовлетворенность условиями осуществления образовательной деятельности** установлено, что организационные условия осуществления образовательной деятельности в образовательных учреждениях (**график работы**) скорее не удовлетворяют участников образовательной деятельности (4 организации: МБОУ «Шалинская СОШ № 90», МБОУ «Колпаковская СОШ», МБОУ «Шамарская СОШ № 26», МБОУ «Шалинская СОШ № 45»).

8. По дополнительному параметру независимой оценки **«Удовлетворенность работой образовательной организации с родителями»** установлено, что участники образовательной деятельности оценили работу организации на «отлично»: средний балл муниципалитета по параметру составил 91,48. В общем рейтинге муниципалитет занимает 67 место.

9. По завершению аудита сайта образовательной организации по дополнительному показателю НОКО **«Популяризация сайта bus.gov.ru на официальных сайтах образовательных организаций»** были выявлены следующие недостатки:

– В разделе «Независимая оценка качества условий осуществления образовательной деятельности организациями» на официальном сайте образовательной организации отсутствуют/не актуальны планы по итогам НОКО в 2018 году (1 организация: МБОУ «Шалинская СОШ № 45»);

– В разделе «Независимая оценка качества условий осуществления образовательной деятельности организациями» на официальном сайте образовательной организации отсутствуют/не актуальны отчеты по реализации планов мероприятий по результатам НОКО в 2018 году, реализованные в полном объеме (2 организации: МБОУ «Шалинская СОШ № 90», МБОУ «Шалинская СОШ № 45»);

– В разделе «Независимая оценка качества условий осуществления образовательной деятельности организациями» на официальном сайте образовательной организации отсутствуют/не актуальны планы по итогам НОКО в 2021 году (1 организация: МБОУ «Шамарская СОШ № 26»);

– В разделе «Независимая оценка качества условий осуществления образовательной деятельности организациями» на официальном сайте образовательной организации отсутствуют/не актуальны отчеты по реализации планов мероприятий по результатам НОКО в 2021 году, реализованные в полном объеме (1 организация: МБОУ «Шалинская СОШ № 90»);

– Отсутствие гиперссылки (возможности перехода) на сайт bus.gov.ru с результатами независимой оценки качества условий осуществления образовательной деятельности организациями (3 организации: МБОУ «Шалинская СОШ № 90», МБОУ «Шамарская СОШ № 26», МБОУ «Шалинская СОШ № 45»).

– Отсутствие кликабельного баннера с переходом на карточку образовательной организации сайта bus.gov.ru, на котором реализована возможность оставить отзыв гражданами о качестве условий осуществления образовательной деятельности, предоставляемых образовательными организациями, с приглашением заинтересованных лиц воспользоваться предоставленным ресурсом и принять участие в оценке деятельности образовательных организаций (4 организации: МБОУ «Шалинская СОШ № 90», МБОУ «Колпаковская СОШ», МБОУ «Шамарская СОШ № 26», МБОУ «Шалинская СОШ № 45»)

Проанализировав полученные данные, региональный оператор провел работу с организациями по устранению выявленных недостатков по показателю НОКО **«Популяризация сайта bus.gov.ru на официальных сайтах образовательных организаций»**. Организации запланировали мероприятия по устранению недостатков до окончания НОКО.

## Министерство здравоохранения Свердловской области

В рейтинге среди всех министерств Свердловской области Министерство здравоохранения Свердловской области занимает **1** место.

### Среднее значение баллов по критериям НОКО-2024:

№ п/п	Наименование критерия	Балл
<b>1</b>	Открытость и доступность информации об организации	98,91
<b>2</b>	Комфортность условий предоставления услуг	99,24
<b>3</b>	Доступность услуг для инвалидов	99,74
<b>4</b>	Доброжелательность, вежливость работников организации	98,73
<b>5</b>	Удовлетворенность условиями оказания услуг	98,54

В образовательных организациях Министерства здравоохранения Свердловской области опрошено 716 респондентов (обучающихся и их родителей/законных представителей).

Итоговый интегральный показатель по результатам НОКО-2024 составил 99,13 баллов (из 100 максимально возможных). Отклонение от нормативного показателя – 0,87%. В 2021 году интегральный показатель составлял 94,02 балла (из 100 максимально возможных), отклонение от нормативного показателя – 5,98%.

Ранжирование организаций внутри муниципалитета по значению интегрального показателя:

№ в общем перечне	ИНН	Наименование организации	Критерий 1	Критерий 2	Критерий 3	Критерий 4	Критерий 5	Итоговый балл	Место ОО в общем рейтинге	Место ОО в рейтинге муниципалитета
1112	6658041737	ГБПОУ «СОМК»	99,15	98,48	100,00	98,13	97,40	<b>98,63</b>	<b>58</b>	<b>2</b>
626	6658081401	ГКОУ СО «Школа-интернат № 17»	98,67	100,00	99,48	99,33	99,67	<b>99,63</b>	<b>14</b>	<b>1</b>

Динамика баллов по критериям НОКО по образовательным организациям Министерства здравоохранения Свердловской области представлена в таблице ниже.

Критерии НОКО	Кол-во ОО в НОКО-2021	Кол-во ОО в НОКО-2024	Динамика результатов
---------------	-----------------------	-----------------------	----------------------

	1	2	
	<b>Результаты НОКО-2021</b>	<b>Результаты НОКО-2024</b>	
Критерий 1. Открытость и доступность информации об организации	97,60	98,91	1,31
Критерий 2. Комфортность условий предоставления услуг	100,00	99,24	-0,76
Критерий 3. Доступность услуг для инвалидов	74,80	99,74	24,94
Критерий 4. Доброжелательность, вежливость работников организации	100,00	98,73	-1,27
Критерий 5. Удовлетворенность условиями оказания услуг	97,70	98,54	0,83
<b>Итоговый балл</b>	94,02	99,13	5,11

По результатам НОКО-2024 итоговый балл по образовательным организациям Министерства здравоохранения Свердловской области увеличился на 5,11 баллов: с 94,02 до 99,13. Наибольшая положительная динамика наблюдается по Критерию 3. Доступность услуг для инвалидов: организации повысили уровень доступности услуг для инвалидов, за счет чего увеличился итоговый балл с 74,80 на 99,74. Отрицательная динамика по Критерию 4. Доброжелательность, вежливость работников организации (со 100 до 98,73 баллов) и Критерию 2. Комфортность условий предоставления услуг (со 100 до 99,24 баллов). Наиболее высокие оценки были получены по Критерию 3. Доступность услуг для инвалидов – 99,74 балла (от 99,48 баллов до 100,00 баллов по организациям) и Критерию 2. Комфортность условий предоставления услуг – 99,24 (от 98,48 баллов до 100,00 баллов по организациям).

## **Основные недостатки, выявленные в образовательных учреждениях Министерства здравоохранения Свердловской области:**

1. По **Критерию 1. Открытость и доступность информации об организации** установлено, что на официальных сайтах образовательных организаций не размещена/размещена не в полном объеме/размещена не актуальная следующая информация:

– Информация о руководителе образовательной организации, его заместителях, руководителях филиалов, представительствах образовательной организации (при их наличии), в том числе: фамилия, имя, отчество (при наличии) руководителя, его заместителей; должность руководителя, его заместителей; контактные телефоны; адреса электронной почты) (1 организация: ГБПОУ «СОМК»).

2. По **Критерию 2. Комфортность условий предоставления услуг** установлено, что участники образовательной деятельности не в полной мере удовлетворены комфортностью предоставления услуг в помещениях организации (1 организация: ГБПОУ «СОМК»)

3. По **Критерию 3. Доступность услуг для инвалидов** установлено, что помещения и территория образовательных организаций Министерства здравоохранения Свердловской области не в полной мере оборудованы с учетом доступности услуг для инвалидов. По результатам натурного наблюдения установлено, что в организации отсутствуют следующие показатели:

– возможность предоставления инвалидам по слуху (слуху и зрению) услуг сурдопереводчика (тифлосурдопереводчика) (1 организация: ГКОУ СО «Школа-интернат № 17»)

4. По **Критерию 4. Доброжелательность, вежливость работников организации** установлено, что участники образовательной деятельности не в полной мере удовлетворены доброжелательностью и вежливостью работников образовательной организации (2 организации: ГБПОУ «СОМК», ГКОУ СО «Школа-интернат № 17»).

5. По **Критерию 5. Удовлетворенность условиями оказания услуг** установлено, что в образовательных организациях не созданы условия для готовности получателей рекомендовать организацию (1 организация: ГБПОУ «СОМК»).

По **Критерию 5. Удовлетворенность условиями оказания услуг** установлено, что организационные условия оказания услуг в образовательных учреждениях (**график работы**) скорее не удовлетворяют получателей услуг (2 организации: ГБПОУ «СОМК», ГКОУ СО «Школа-интернат № 17»).

По дополнительному параметру независимой оценки **«Удовлетворенность работой образовательной организации с родителями»** установлено, что участники образовательной



деятельности оценили работу организации на «отлично»: средний балл муниципалитета по параметру составил 98,25. В общем рейтинге Министерство занимает 1 место.

6. По завершению аудита сайта образовательной организации по дополнительному показателю НОКО **«Популяризация сайта bus.gov.ru на официальных сайтах образовательных организаций»** были выявлены следующие недостатки:

– В разделе «Независимая оценка качества условий осуществления образовательной деятельности организациями» на официальном сайте образовательной организации отсутствуют/не актуальны планы по итогам НОКО в 2018 году (1 организация: ГБПОУ «СОМК»)

– В разделе «Независимая оценка качества условий осуществления образовательной деятельности организациями» на официальном сайте образовательной организации отсутствуют/не актуальны отчеты по реализации планов мероприятий по результатам НОКО в 2018 году, реализованные в полном объеме (1 организация: ГБПОУ «СОМК»)

– В разделе «Независимая оценка качества условий осуществления образовательной деятельности организациями» на официальном сайте образовательной организации отсутствуют/не актуальны планы по итогам НОКО в 2021 году (1 организация: ГБПОУ «СОМК»)

– В разделе «Независимая оценка качества условий осуществления образовательной деятельности организациями» на официальном сайте образовательной организации отсутствуют/не актуальны отчеты по реализации планов мероприятий по результатам НОКО в 2021 году, реализованные в полном объеме (1 организация: ГБПОУ «СОМК»)

Проанализировав полученные данные, региональный оператор провел работу с организациями по устранению выявленных недостатков по показателю НОКО **«Популяризация сайта bus.gov.ru на официальных сайтах образовательных организаций»**. Организации запланировали мероприятия по устранению недостатков до окончания НОКО.

## Министерство культуры Свердловской области

В рейтинге среди всех министерств Свердловской области Министерство культуры Свердловской области занимает **2** место.

### Среднее значение баллов по критериям НОКО-2024:

№ п/п	Наименование критерия	Балл
<b>1</b>	Открытость и доступность информации об организации	97,52
<b>2</b>	Комфортность условий предоставления услуг	95,11
<b>3</b>	Доступность услуг для инвалидов	95,78
<b>4</b>	Доброжелательность, вежливость работников организации	95,67
<b>5</b>	Удовлетворенность условиями оказания услуг	94,87

В образовательных организациях Министерства культуры Свердловской области опрошено 2164 респондента (обучающихся и их родителей/законных представителей).

Итоговый интегральный показатель по результатам НОКО-2024 составил 95,79 баллов (из 100 максимально возможных). Отклонение от нормативного показателя – 4,21%. В 2021 году интегральный показатель составлял 89,89 балла (из 100 максимально возможных), отклонение от нормативного показателя – 5,98%.

Ранжирование организаций внутри муниципалитета по значению интегрального показателя:

№ в общем перечне	ИНН	Наименование организации	Критерий 1	Критерий 2	Критерий 3	Критерий 4	Критерий 5	Итоговый балл	Место ОО в общем рейтинге	Место ОО в рейтинге муниципалитета
66	6603005521	ГБПОУ СО «АКИ»	96,66	92,19	88,00	92,67	93,39	<b>92,58</b>	<b>663</b>	<b>9</b>
325	6617010465	ГБПОУ СО «Краснотурьинский колледж искусств»	98,24	96,67	100,00	96,51	95,10	<b>97,30</b>	<b>164</b>	<b>3</b>
622	6658041279	ГБПОУ СО «Уральская специальная музыкальная школа (колледж)»	98,91	96,54	100,00	96,20	94,93	<b>97,32</b>	<b>162</b>	<b>2</b>
621	6660008173	ГБПОУ СО «Свердловское музыкальное училище имени П.И. Чайковского»	98,11	97,68	88,00	94,85	97,37	<b>95,20</b>	<b>395</b>	<b>6</b>

№ в общем перечне	ИНН	Наименование организации	Критерий 1	Критерий 2	Критерий 3	Критерий 4	Критерий 5	Итоговый балл	Место ОО в общем рейтинге	Место ОО в рейтинге муниципалитета
		(колледж)»								
620	6661002664	ГБПОУ СО «СКИиК»	98,76	99,74	100,00	99,75	99,48	<b>99,55</b>	<b>21</b>	<b>1</b>
625	6661010552	ГБПОУ СО «СМХК»	96,91	93,00	100,00	96,68	93,94	<b>96,11</b>	<b>303</b>	<b>5</b>
624	6661039671	ГА ПОУ КСО «Свердловское художественное училище имени И.Д. Шадра»	94,31	88,28	100,00	93,88	91,20	<b>93,53</b>	<b>565</b>	<b>8</b>
217	6668018744	ГБПОУ СО «Нижнетагильский колледж искусств»	98,50	98,51	86,00	99,76	99,10	<b>96,37</b>	<b>271</b>	<b>4</b>
623	6670424278	ГБ ПОУ СО "УХК"	97,30	93,40	100,00	90,76	89,34	<b>94,16</b>	<b>495</b>	<b>7</b>

Динамика баллов по критериям НОКО по образовательным организациям Министерства культуры Свердловской области представлена в таблице ниже.

Критерии НОКО	Кол-во ОО в НОКО-2021	Кол-во ОО в НОКО-2024	<i>Динамика результатов</i>
	1	2	
	<b>Результаты НОКО-2021</b>	<b>Результаты НОКО-2024</b>	
Критерий 1. Открытость и доступность информации об организации	91,07	97,52	6,46
Критерий 2. Комфортность условий предоставления услуг	92,78	95,11	2,33
Критерий 3. Доступность услуг для инвалидов	80,47	95,78	15,31
Критерий 4. Доброжелательность, вежливость работников организации	92,91	95,67	2,76
Критерий 5. Удовлетворенность условиями оказания услуг	92,22	94,87	2,65
<b>Итоговый балл</b>	<b>89,89</b>	<b>95,79</b>	<b>5,90</b>

По результатам НОКО-2024 итоговый балл по образовательным организациям Министерства культуры Свердловской области увеличился на 5,90 баллов: с 89,89 до 95,79. Наибольшая положительная динамика наблюдается по Критерию 3. Доступность услуг для инвалидов: организации повысили уровень доступности услуг для инвалидов, за счет чего увеличился итоговый балл с 80,47 на 95,78 и Критерию 1. Открытость и доступность информации об организации: итоговый балл увеличился с 91,07 до 97,52 баллов. Отрицательная динамика по критериям отсутствует. Наиболее высокие оценки были получены по Критерию 1. Открытость и доступность информации об организации – 97,52 балла (от 94,31 баллов до 98,91 баллов по организациям).

## **Основные недостатки, выявленные в образовательных учреждениях Министерства культуры Свердловской области:**

1. По **Критерию 1. Открытость и доступность информации об организации** установлено, что на официальных сайтах образовательных организаций не размещена/размещена не в полном объеме/размещена не актуальная следующая информация:

- Информация о руководителе образовательной организации, его заместителях, руководителях филиалов, представительств образовательной организации (при их наличии), в том числе: фамилия, имя, отчество (при наличии) руководителя, его заместителей; должность руководителя, его заместителей; контактные телефоны; адреса электронной почты) (1 организация: ГА ПОУ КСО «Свердловское художественное училище имени И.Д. Шадра»)

- информация о количестве вакантных мест для приема (перевода) по каждой образовательной программе, профессии, специальности, направлению подготовки (на места, финансируемые за счет бюджетных ассигнований федерального бюджета, бюджетов субъектов Российской Федерации, местных бюджетов, по договорам об образовании за счет средств физических и (или) юридических лиц) (1 организация: ГБПОУ СО «СКИиК»)

2. По **Критерию 1. Открытость и доступность информации об организации** установлено, что официальных сайтах образовательных организаций отсутствуют/не функционируют следующие способы дистанционного взаимодействия с получателями услуг:

- Номер телефона (1 организация: ГБПОУ СО «Уральская специальная музыкальная школа (колледж)»)

- Наличие электронной почты (1 организация: ГА ПОУ КСО «Свердловское художественное училище имени И.Д. Шадра»)

3. По **Критерию 2. Комфортность условий предоставления услуг** установлено, что в организациях отсутствуют следующие условия комфортности предоставления услуг:

- наличие и понятность навигации внутри организации (6 организаций: ГБПОУ СО «Красноурьинский колледж искусств», ГБПОУ СО «Уральская специальная музыкальная школа (колледж)», ГБПОУ СО «СКИиК», ГБПОУ СО «СМХК», ГБПОУ СО «Нижнетагильский колледж искусств», ГБ ПОУ СО "УХК")

- наличие и доступность питьевой воды (1 организация: ГБПОУ СО «АКИ»)

4. По **Критерию 2. Комфортность условий предоставления услуг** установлено, что участники образовательной деятельности не в полной мере удовлетворены комфортностью предоставления услуг в помещениях организации (9 организаций: ГБПОУ СО «АКИ», ГБПОУ СО «Красноурьинский колледж искусств», ГБПОУ СО «Уральская специальная музыкальная школа (колледж)», ГБПОУ СО «Свердловское музыкальное училище имени П.И. Чайковского

(колледж)», ГБПОУ СО «Свердловское музыкальное училище имени П.И. Чайковского (колледж)», ГБПОУ СО «СМХК», ГА ПОУ КСО «Свердловское художественное училище имени И.Д. Шадра», ГБПОУ СО «Нижнетагильский колледж искусств», ГБ ПОУ СО "УХК")

5. По **Критерию 3. Доступность услуг для инвалидов** установлено, что помещения и территория образовательных организаций Министерства культуры свердловской области не в полной мере оборудованы с учетом доступности услуг для инвалидов. По результатам натурального наблюдения установлено, что в организации отсутствуют следующие показатели:

- наличие выделенных стоянок для автотранспортных средств инвалидов (1 организация: ГБПОУ СО «Свердловское музыкальное училище имени П.И. Чайковского (колледж)»)

- наличие адаптированных лифтов, поручней, расширенных дверных проемов (2 организации: ГБПОУ СО «Свердловское музыкальное училище имени П.И. Чайковского (колледж)», ГБПОУ СО «СМХК»)

- наличие сменных кресел-колясок (2 организации: ГБПОУ СО «АКИ», ГБПОУ СО «Нижнетагильский колледж искусств»)

- наличие специально оборудованных для инвалидов санитарно-гигиенических помещений (1 организация: ГБПОУ СО «АКИ»)

- дублирование для инвалидов по слуху и зрению звуковой и зрительной информации (3 организации: ГБПОУ СО «АКИ», ГБПОУ СО «СКИиК», ГБПОУ СО «СМХК»)

- дублирование надписей, знаков и иной текстовой и графической информации знаками, выполненными рельефно-точечным шрифтом Брайля (2 организации: ГБПОУ СО «АКИ», ГБПОУ СО «Нижнетагильский колледж искусств»)

- возможность предоставления инвалидам по слуху (слуху и зрению) услуг сурдопереводчика (тифлосурдопереводчика) (2 организации: ГБПОУ СО «Уральская специальная музыкальная школа (колледж)», ГБПОУ СО «Нижнетагильский колледж искусств»)

6. По **Критерию 4. Доброжелательность, вежливость работников организации** установлено, что участники образовательной деятельности не в полной мере удовлетворены доброжелательностью и вежливостью работников образовательной организации (9 организаций: (ГБПОУ СО «АКИ», ГБПОУ СО «Красноуральский колледж искусств», ГБПОУ СО «Уральская специальная музыкальная школа (колледж)», ГБПОУ СО «Свердловское музыкальное училище имени П.И. Чайковского (колледж)», ГБПОУ СО «Свердловское музыкальное училище имени П.И. Чайковского (колледж)», ГБПОУ СО «СМХК», ГА ПОУ КСО «Свердловское художественное училище имени И.Д. Шадра», ГБПОУ СО «Нижнетагильский колледж искусств», ГБ ПОУ СО "УХК")

7. По **Критерию 5. Удовлетворенность условиями оказания услуг** установлено, что в образовательных организациях не созданы условия для готовности получателей рекомендовать организацию (9 организаций: (ГБПОУ СО «АКИ», ГБПОУ СО «Красноурьинский колледж искусств», ГБПОУ СО «Уральская специальная музыкальная школа (колледж)», ГБПОУ СО «Свердловское музыкальное училище имени П.И. Чайковского (колледж)», ГБПОУ СО «Свердловское музыкальное училище имени П.И. Чайковского (колледж)», ГБПОУ СО «СМХК», ГА ПОУ КСО «Свердловское художественное училище имени И.Д. Шадра», ГБПОУ СО «Нижнетагильский колледж искусств», ГБ ПОУ СО "УХК")

8. По **Критерию 5. Удовлетворенность условиями оказания услуг** установлено, что организационные условия оказания услуг в образовательных учреждениях (**график работы**) скорее не удовлетворяют получателей услуг (9 организаций: (ГБПОУ СО «АКИ», ГБПОУ СО «Красноурьинский колледж искусств», ГБПОУ СО «Уральская специальная музыкальная школа (колледж)», ГБПОУ СО «Свердловское музыкальное училище имени П.И. Чайковского (колледж)», ГБПОУ СО «Свердловское музыкальное училище имени П.И. Чайковского (колледж)», ГБПОУ СО «СМХК», ГА ПОУ КСО «Свердловское художественное училище имени И.Д. Шадра», ГБПОУ СО «Нижнетагильский колледж искусств», ГБ ПОУ СО "УХК")

9. По дополнительному параметру независимой оценки **«Удовлетворенность работой образовательной организации с родителями»** установлено, что участники образовательной деятельности оценили работу организации на «отлично»: средний балл муниципалитета по параметру составил 95,28. В общем рейтинге Министерство занимает 2 место.

10. По завершению аудита сайта образовательной организации по дополнительному показателю НОКО **«Популяризация сайта bus.gov.ru на официальных сайтах образовательных организаций»** были выявлены следующие недостатки:

- Отсутствие раздела «Независимая оценка качества условий осуществления образовательной деятельности организациями» на официальном сайте образовательной организации (1 организация: ГА ПОУ КСО «Свердловское художественное училище имени И.Д. Шадра»);

- В разделе «Независимая оценка качества условий осуществления образовательной деятельности организациями» на официальном сайте образовательной организации отсутствуют/не актуальны планы по итогам НОКО в 2018 году (1 организация: ГА ПОУ КСО «Свердловское художественное училище имени И.Д. Шадра»);

- В разделе «Независимая оценка качества условий осуществления образовательной деятельности организациями» на официальном сайте образовательной организации отсутствуют/не актуальны отчеты по реализации планов мероприятий по результатам НОКО в

2018 году, реализованные в полном объеме (1 организация: ГА ПОУ КСО «Свердловское художественное училище имени И.Д. Шадра»);

– В разделе «Независимая оценка качества условий осуществления образовательной деятельности организациями» на официальном сайте образовательной организации отсутствуют/не актуальны планы по итогам НОКО в 2021 году (1 организация: ГА ПОУ КСО «Свердловское художественное училище имени И.Д. Шадра»);

– В разделе «Независимая оценка качества условий осуществления образовательной деятельности организациями» на официальном сайте образовательной организации отсутствуют/не актуальны отчеты по реализации планов мероприятий по результатам НОКО в 2021 году, реализованные в полном объеме (1 организация: ГА ПОУ КСО «Свердловское художественное училище имени И.Д. Шадра»);

– Отсутствие гиперссылки (возможности перехода) на сайт bus.gov.ru с результатами независимой оценки качества условий осуществления образовательной деятельности организациями (1 организация: ГА ПОУ КСО «Свердловское художественное училище имени И.Д. Шадра»);

– Отсутствие кликабельного баннера с переходом на карточку образовательной организации сайта bus.gov.ru, на котором реализована возможность оставить отзыв гражданами о качестве условий осуществления образовательной деятельности, предоставляемых образовательными организациями, с приглашением заинтересованных лиц воспользоваться предоставленным ресурсом и принять участие в оценке деятельности образовательных организаций (1 организация: ГА ПОУ КСО «Свердловское художественное училище имени И.Д. Шадра»);

Проанализировав полученные данные, региональный оператор провел работу с организациями по устранению выявленных недостатков по показателю НОКО **«Популяризация сайта bus.gov.ru на официальных сайтах образовательных организаций»**. Организации запланировали мероприятия по устранению недостатков до окончания НОКО.



## Министерство образования и молодежной политики Свердловской области

В рейтинге среди всех министерств Свердловской области Министерство образования и молодежной политики Свердловской области занимает **3** место.

### Среднее значение баллов по критериям НОКО-2024:

№ п/п	Наименование критерия	Балл
<b>1</b>	Открытость и доступность информации об организации	98,17
<b>2</b>	Комфортность условий предоставления услуг	94,89
<b>3</b>	Доступность услуг для инвалидов	90,77
<b>4</b>	Доброжелательность, вежливость работников организации	95,01
<b>5</b>	Удовлетворенность условиями оказания услуг	92,88

В образовательных организациях Министерства образования и молодежной политики Свердловской области опрошено 58580 респондентов (обучающихся и их родителей/законных представителей).

Итоговый интегральный показатель по результатам НОКО-2024 составил 94,34 баллов (из 100 максимально возможных). Отклонение от нормативного показателя – 5,66%. В 2021 году интегральный показатель составлял 89,46 балла (из 100 максимально возможных), отклонение от нормативного показателя – 10,54%.

Ранжирование организаций внутри муниципалитета по значению интегрального показателя:

№ в общем перечне	ИНН	Наименование организации	Критерий 1	Критерий 2	Критерий 3	Критерий 4	Критерий 5	Итоговый балл	Место ОО в общем рейтинге	Место ОО в рейтинге муниципалитета
814	6601000077	ГАПОУ СО «АМТ»	99,09	95,62	92,78	95,82	95,55	<b>95,77</b>	<b>337</b>	<b>63</b>
813	6601005773	ГБОУ СО «Алапаевская школа»	100,00	99,21	100,00	100,00	99,52	<b>99,75</b>	<b>10</b>	<b>3</b>
12	6601006664	ГБОУ СО «Верхнесинячихинская школа-интернат»	100,00	100,00	100,00	100,00	99,31	<b>99,86</b>	<b>4</b>	<b>1</b>
35	6602001884	ГАПОУ СО «Артемковский колледж	95,66	90,82	76,83	91,44	86,68	<b>88,29</b>	<b>927</b>	<b>146</b>

№ в общем перечне	ИНН	Наименование организации	Критерий 1	Критерий 2	Критерий 3	Критерий 4	Критерий 5	Итоговый балл	Место ОО в общем рейтинге	Место ОО в рейтинге
		точного приборостроения»								
65	6603007984	ГАПОУ СО «Асбестовский политехникум»	96,56	90,46	64,57	88,77	87,13	<b>85,50</b>	<b>993</b>	<b>153</b>
64	6603011042	ГБОУ СО «Асбестовская школа-интернат»	97,98	92,38	94,41	93,43	86,72	<b>92,98</b>	<b>626</b>	<b>109</b>
125	6604003421	ГАПОУ СО «Березовский техникум «Профи»	94,98	88,74	61,14	88,97	83,23	<b>83,41</b>	<b>1019</b>	<b>154</b>
124	6604009092	ГБОУ СО «Березовская школа-интернат»	99,09	97,42	99,27	97,26	94,32	<b>97,47</b>	<b>140</b>	<b>27</b>
123	6604009286	ГБОУ СО «Березовская школа»	98,93	95,68	92,10	97,47	95,30	<b>95,90</b>	<b>325</b>	<b>61</b>
242	6605000060	ГАПОУ СО «Богдановичский политехникум»	99,06	96,16	93,12	96,31	93,92	<b>95,71</b>	<b>346</b>	<b>68</b>
241	6605006810	ГБОУ СО «Богдановичская школа-интернат»	99,74	95,32	99,27	96,15	90,41	<b>96,18</b>	<b>295</b>	<b>53</b>
260	6606004237	ГАПОУ СО Верхнепышминский механико-технологический техникум «Юность»	97,89	92,51	85,39	91,20	88,35	<b>91,07</b>	<b>799</b>	<b>129</b>
259	6606011594	ГБОУ СО «Верхнепышминская школа-интернат имени С.А. Мартиросяна»	94,77	93,55	97,97	93,61	89,37	<b>93,85</b>	<b>530</b>	<b>94</b>
140	6607002627	ГАПОУ СО «Верхнесалдинский авиаметаллургический колледж им. А.А. Евстигнеева»	97,36	92,93	93,25	91,16	88,81	<b>92,70</b>	<b>655</b>	<b>115</b>
139	6607008097	ГБОУ СО «Верхнесалдинская школа»	100,00	98,42	94,00	100,00	99,05	<b>98,29</b>	<b>87</b>	<b>19</b>
450	6610002747	ГБОУ СО «Ивдельская школа-интернат»	98,93	100,00	66,00	100,00	100,00	<b>92,99</b>	<b>625</b>	<b>108</b>

№ в общем перечне	ИНН	Наименование организации	Критерий 1	Критерий 2	Критерий 3	Критерий 4	Критерий 5	Итоговый балл	Место ОО в общем рейтинге	Место ОО в рейтинге
439	6611001432	ГАПОУ СО «Ирбитский мотоциклетный техникум»	99,04	96,24	94,00	94,40	95,06	<b>95,75</b>	<b>340</b>	<b>65</b>
440	6611001721	ГАПОУ СО «Ирбитский политехникум»	98,46	93,09	100,00	92,88	92,73	<b>95,43</b>	<b>377</b>	<b>73</b>
438	6611003687	ГАПОУ СО «Ирбитский гуманитарный колледж»	99,88	99,93	100,00	99,19	99,35	<b>99,67</b>	<b>13</b>	<b>5</b>
437	6611005155	ГБОУ СО «Ирбитская школа»	99,46	95,46	94,00	95,36	92,73	<b>95,40</b>	<b>381</b>	<b>74</b>
472	6611006166	ГБОУ СО «Харловская школа-интернат»	98,25	94,79	78,00	96,17	93,34	<b>92,11</b>	<b>711</b>	<b>121</b>
524	6612002358	ГАПОУ СО «Каменск-Уральский радиотехнический техникум»	99,39	97,24	93,54	97,12	96,60	<b>96,78</b>	<b>228</b>	<b>44</b>
533	6613001406	ГАПОУ СО «Камышловский техникум промышленности и транспорта»	97,62	92,64	99,57	90,24	88,31	<b>93,68</b>	<b>554</b>	<b>96</b>
532	6613001734	ГАПОУ СО «Камышловский педагогический колледж»	98,96	96,62	82,00	95,06	93,78	<b>93,28</b>	<b>591</b>	<b>104</b>
531	6613003442	ГАПОУ СО «Камышловский гуманитарно-технологический техникум»	99,66	97,54	88,00	97,69	96,69	<b>95,92</b>	<b>322</b>	<b>60</b>
308	6614002258	ГАПОУ СО «Карпинский машиностроительный техникум»	98,99	96,16	94,00	97,81	95,88	<b>96,57</b>	<b>251</b>	<b>48</b>
307	6614004470	ГБОУ СО «Карпинская школа-интернат»	98,55	98,72	88,00	99,83	98,55	<b>96,73</b>	<b>235</b>	<b>45</b>
555	6615000165	ГАПОУ СО «Качканарский горно-промышленный колледж»	97,15	89,98	93,21	88,91	83,90	<b>90,63</b>	<b>828</b>	<b>137</b>
554	6615006819	ГБОУ СО «Качканарская школа»	99,32	96,24	92,95	99,06	97,20	<b>96,95</b>	<b>201</b>	<b>40</b>
248	6616001771	ГБОУ СО	96,98	99,27	100,00	98,23	97,80	<b>98,46</b>	<b>74</b>	<b>15</b>

№ в общем перечне	ИНН	Наименование организации	Критерий 1	Критерий 2	Критерий 3	Критерий 4	Критерий 5	Итоговый балл	Место ОО в общем рейтинге	Место ОО в рейтинге
		«Верхнетагильский центр психолого-педагогической, медицинской и социальной помощи»								
562	6616003031	ГБОУ СО «Кировградская школа-интернат»	98,68	97,83	94,00	99,12	95,65	<b>97,06</b>	<b>190</b>	<b>39</b>
323	6617003500	ГАПОУ СО «Красноурьинский индустриальный колледж»	98,59	90,08	93,74	91,64	91,72	<b>93,15</b>	<b>603</b>	<b>105</b>
324	6617005641	ГАПОУ СО «Красноурьинский политехникум»	97,84	94,41	100,00	91,21	91,37	<b>94,97</b>	<b>421</b>	<b>76</b>
322	6617006099	ГБОУ СО «Красноурьинская школа-интернат»	98,11	95,57	90,93	98,17	95,19	<b>95,59</b>	<b>362</b>	<b>70</b>
332	6618001456	ГАПОУ СО «Красноуральский многопрофильный техникум»	98,65	93,14	78,78	91,39	91,27	<b>90,65</b>	<b>826</b>	<b>135</b>
331	6618002925	ГБОУ СО «Красноуральская школа»	98,98	97,22	93,02	97,24	93,00	<b>95,89</b>	<b>326</b>	<b>62</b>
342	6619000889	ГАПОУ СО «КАК»	97,56	90,28	100,00	90,25	86,94	<b>93,01</b>	<b>622</b>	<b>107</b>
343	6619003030	ГАПОУ СО «Красноурьинский педагогический колледж»	98,38	94,79	64,00	94,55	92,33	<b>88,81</b>	<b>912</b>	<b>144</b>
344	6619003294	ГАПОУ СО «Красноурьинский многопрофильный техникум»	97,99	96,21	86,89	97,72	94,70	<b>94,70</b>	<b>440</b>	<b>81</b>
340	6619006351	ГБОУ СО «Красноурьинская школа»	98,47	95,56	93,26	93,19	92,73	<b>94,64</b>	<b>451</b>	<b>84</b>
341	6619007588	ГБОУ СО «Красноурьинская школа-интернат»	98,93	98,78	98,33	98,53	97,31	<b>98,38</b>	<b>81</b>	<b>17</b>
569	6620003034	ГАПОУ СО «Баранчинский	98,83	97,11	92,44	96,26	94,07	<b>95,74</b>	<b>341</b>	<b>66</b>

№ в общем перечне	ИНН	Наименование организации	Критерий 1	Критерий 2	Критерий 3	Критерий 4	Критерий 5	Итоговый балл	Место ОО в общем рейтинге	Место ОО в рейтинге
		электромеханический техникум»								
263	6620003676	ГАПОУ СО «Верхнеуринский механический техникум»	97,49	94,08	93,67	93,33	90,27	<b>93,77</b>	<b>544</b>	<b>95</b>
847	6621011736	ГАПОУ СО «УргЭК»	98,15	93,81	94,00	92,42	89,57	<b>93,59</b>	<b>563</b>	<b>99</b>
206	6623003787	ГБОУ СО «Нижнетагильская школа № 1»	99,40	99,42	99,32	98,94	97,56	<b>98,93</b>	<b>42</b>	<b>9</b>
878	6624002634	ГАПОУ СО «Исовский геологоразведочный техникум»	99,36	95,48	94,00	96,61	96,07	<b>96,30</b>	<b>280</b>	<b>51</b>
377	6625006744	ГАПОУ СО «Первоуральский политехникум»	97,87	90,13	91,15	88,69	87,24	<b>91,02</b>	<b>803</b>	<b>131</b>
376	6625008050	ГАПОУ СО «Первоуральский металлургический колледж»	99,18	98,43	94,00	97,21	95,66	<b>96,90</b>	<b>210</b>	<b>42</b>
375	6625024912	ГБОУ СО «Первоуральская школа»	99,51	98,90	92,77	98,68	96,59	<b>97,29</b>	<b>166</b>	<b>32</b>
923	6626005415	ГАПОУ СО «Полевской многопрофильный техникум им. В.И. Назарова»	98,70	95,36	80,00	94,98	92,57	<b>92,32</b>	<b>687</b>	<b>118</b>
922	6626014530	ГБУ СО «Центр психолого-педагогической, медицинской и социальной помощи «Ладо». ГБУ СО ЦППМСП «Ладо»	98,77	99,62	100,00	99,24	98,55	<b>99,24</b>	<b>34</b>	<b>7</b>
391	6627005457	ГАПОУ СО «Ревдинский многопрофильный техникум»	98,55	95,29	100,00	92,98	91,76	<b>95,72</b>	<b>345</b>	<b>67</b>
392	6627008137	ГАПОУ СО «Ревдинский педагогический колледж»	99,55	98,30	88,00	97,63	96,74	<b>96,04</b>	<b>308</b>	<b>57</b>

№ в общем перечне	ИНН	Наименование организации	Критерий 1	Критерий 2	Критерий 3	Критерий 4	Критерий 5	Итоговый балл	Место ОО в общем рейтинге	Место ОО в рейтинге
390	6627008708	ГБОУ СО «Ревдинская школа»	98,80	100,00	100,00	100,00	99,77	<b>99,71</b>	<b>12</b>	<b>4</b>
293	6627012912	ГБОУ СО «Дегтярская школа»	98,93	95,65	100,00	96,83	94,35	<b>97,15</b>	<b>178</b>	<b>35</b>
952	6628009060	ГБОУ «Центр «Дар»	99,51	96,11	93,17	92,95	91,33	<b>94,61</b>	<b>453</b>	<b>85</b>
903	6629012266	ГБОУ СО «Новоуральская школа № 1»	99,14	95,29	92,04	97,12	93,78	<b>95,47</b>	<b>371</b>	<b>72</b>
904	6629012347	ГБОУ СО «Новоуральская школа № 2»	99,85	97,84	94,00	98,40	98,20	<b>97,66</b>	<b>126</b>	<b>24</b>
288	6630004492	ГАПОУ СО «Полипрофильный техникум им. О.В. Терёшкина»	97,50	88,48	86,44	85,96	83,14	<b>88,30</b>	<b>926</b>	<b>145</b>
286	6630006700	ГБОУ СО «Школа № 1 города Лесного»	99,40	99,31	99,18	99,28	99,66	<b>99,37</b>	<b>31</b>	<b>6</b>
287	6630006718	ГБОУ СО «Школа города Лесного»	99,10	96,43	80,00	100,00	96,94	<b>94,49</b>	<b>463</b>	<b>87</b>
963	6631002064	ГАПОУ СО «Североуральский политехникум»	95,15	91,35	79,59	90,47	89,00	<b>89,11</b>	<b>900</b>	<b>143</b>
962	6631006132	ГБОУ СО «Североуральская школа-интернат»	99,29	96,48	99,29	97,34	95,50	<b>97,58</b>	<b>132</b>	<b>25</b>
986	6632006819	ГАПОУ СО «Серовский политехнический техникум»	97,08	92,95	93,41	90,91	89,86	<b>92,84</b>	<b>638</b>	<b>111</b>
987	6632006826	ГАПОУ СО «Серовский техникум сферы обслуживания и питания»	96,85	94,45	72,00	94,27	91,76	<b>89,87</b>	<b>871</b>	<b>141</b>
984	6632006833	ГАПОУ СО «Северный педагогический колледж»	95,74	94,20	94,00	93,67	93,59	<b>94,24</b>	<b>488</b>	<b>89</b>
985	6632006897	ГАПОУ СО «Серовский металлургический техникум»	99,96	99,70	88,00	99,71	99,60	<b>97,39</b>	<b>153</b>	<b>29</b>
983	6632014048	ГБОУ СО «Серовская школа-интернат»	99,10	98,84	99,38	97,53	97,01	<b>98,37</b>	<b>82</b>	<b>18</b>
981	6632015059	ГБОУ СО «Серовская	99,20	98,80	94,00	98,08	97,12	<b>97,44</b>	<b>144</b>	<b>28</b>

№ в общем перечне	ИНН	Наименование организации	Критерий 1	Критерий 2	Критерий 3	Критерий 4	Критерий 5	Итоговый балл	Место ОО в общем рейтинге	Место ОО в рейтинге
		школа № 2»								
982	6632016101	ГБОУ СО «Серовская школа-интернат»	99,68	98,90	88,00	97,91	96,15	<b>96,13</b>	<b>301</b>	<b>54</b>
416	6633005536	ГАПОУ СО «Суходоложский многопрофильный техникум»	99,72	99,44	86,80	99,68	98,91	<b>96,91</b>	<b>207</b>	<b>41</b>
415	6633006667	ГБОУ СО «Суходоложская школа»	99,28	96,67	82,00	98,67	95,01	<b>94,33</b>	<b>481</b>	<b>88</b>
1056	6634002753	ГАПОУ СО «Тавдинский техникум им. А.А.Елохина»	98,12	91,97	77,39	93,82	88,34	<b>89,93</b>	<b>868</b>	<b>140</b>
1055	6634007906	ГБОУ СО «Тавдинская школа-интернат»	96,75	97,16	100,00	98,81	98,07	<b>98,16</b>	<b>91</b>	<b>21</b>
13	6635001079	ГАПОУ СО «Верхнесинячихинский агропромышленный техникум»	98,50	97,34	82,00	95,49	95,02	<b>93,67</b>	<b>555</b>	<b>97</b>
49	6636003907	ГАПОУ СО «Артинский агропромышленный техникум»	97,57	97,06	100,00	96,36	95,22	<b>97,24</b>	<b>172</b>	<b>34</b>
79	6637002695	ГБОУ СО «Корзуновский детский дом-школа»	99,75	100,00	82,00	95,56	92,23	<b>93,91</b>	<b>523</b>	<b>92</b>
78	6637003152	ГБОУ СО «Ачитская школа-интернат»	99,66	99,29	94,00	99,43	99,00	<b>98,28</b>	<b>88</b>	<b>20</b>
106	6639002676	ГАПОУ СО «БМТ»	97,16	91,09	88,00	92,87	90,25	<b>91,87</b>	<b>724</b>	<b>122</b>
275	6640003106	ГБОУ СО «СОШ № 3»	99,31	95,19	88,00	93,91	88,95	<b>93,07</b>	<b>611</b>	<b>106</b>
274	6640003297	ГБОУ СО «СОШ № 2»	98,04	93,50	82,00	91,99	93,00	<b>91,71</b>	<b>745</b>	<b>126</b>
273	6640003307	ГБОУ СО «Верхотурская гимназия»	99,42	96,93	82,00	96,04	93,80	<b>93,64</b>	<b>559</b>	<b>98</b>
473	6642000238	ГАПОУ СО «Ирбитский аграрный техникум»	97,96	92,47	86,00	92,05	90,16	<b>91,73</b>	<b>743</b>	<b>125</b>
521	6643004108	ГАПОУ СО «Каменск-Уральский агропромышленный техникум»	96,34	90,04	94,00	90,71	84,18	<b>91,05</b>	<b>800</b>	<b>130</b>

№ в общем перечне	ИНН	Наименование организации	Критерий 1	Критерий 2	Критерий 3	Критерий 4	Критерий 5	Итоговый балл	Место ОО в общем рейтинге	Место ОО в рейтинге
488	6643007564	ГБОУ СО «Колчеданская школа-интернат»	100,00	100,00	100,00	99,71	99,09	<b>99,76</b>	<b>8</b>	<b>2</b>
868	6646002645	ГАПОУ СО «Сергинский многопрофильный техникум»	98,86	95,80	88,00	95,33	95,07	<b>94,61</b>	<b>454</b>	<b>86</b>
867	6646007210	ГБОУ СО «Михайловская школа-интернат»	99,23	100,00	94,00	100,00	100,00	<b>98,65</b>	<b>57</b>	<b>12</b>
889	6647003120	ГБОУ СО «Новолялинская школа»	99,58	97,12	100,00	99,23	94,62	<b>98,11</b>	<b>93</b>	<b>22</b>
1003	6651000989	ГАПОУ СО «СТАЭТ»	98,40	94,03	100,00	94,72	93,04	<b>96,04</b>	<b>309</b>	<b>58</b>
1032	6652005002	ГАПОУ СО «Сысертский социально-экономический техникум «Родник»	94,74	89,92	99,55	91,03	86,04	<b>92,26</b>	<b>696</b>	<b>119</b>
417	6652010683	ГБОУ СО КШИ «Свердловский кадетский корпус имени капитана 1 ранга М.В. Банных»	95,27	93,72	98,00	90,47	89,42	<b>93,38</b>	<b>579</b>	<b>103</b>
1079	6654000835	ГАПОУ СО «Талицкий лесотехнический колледж им. Н.И. Кузнецова»	98,49	93,92	79,27	93,80	91,77	<b>91,45</b>	<b>761</b>	<b>127</b>
1078	6654001349	ГБОУ СО «Буткинская школа-интернат»	99,51	95,56	92,00	98,22	95,34	<b>96,13</b>	<b>302</b>	<b>55</b>
1107	6656002651	ГАПОУ СО «Туринский многопрофильный техникум»	99,54	98,70	92,89	97,70	96,62	<b>97,09</b>	<b>185</b>	<b>37</b>
1106	6656004088	ГБОУ СО «Туринская школа-интернат»	97,98	95,34	86,93	92,87	94,54	<b>93,53</b>	<b>566</b>	<b>100</b>
593	6658033905	ГБОУ «Центр психолого-медико-социального сопровождения «Речевой центр»	98,08	96,12	100,00	96,78	94,31	<b>97,06</b>	<b>189</b>	<b>38</b>
608	6658034666	ГАПОУ СО «Свердловский областной педагогический колледж»	95,95	88,45	100,00	89,32	87,13	<b>92,17</b>	<b>705</b>	<b>120</b>
617	6658069789	ГАПОУ СО «Уральский радиотехнический колледж им. А.С. Попова»	95,60	84,37	98,46	86,32	76,17	<b>88,18</b>	<b>928</b>	<b>147</b>



№ в общем перечне	ИНН	Наименование организации	Критерий 1	Критерий 2	Критерий 3	Критерий 4	Критерий 5	Итоговый балл	Место ОО в общем рейтинге	Место ОО в рейтинге
577	6658070336	ГБОУ СО «Екатеринбургская школа № 1»	99,56	97,63	93,81	98,75	97,11	<b>97,37</b>	<b>155</b>	<b>30</b>
600	6659014609	ГАПОУ СО «Екатеринбургский техникум «Автоматика»	95,24	91,48	87,76	88,74	85,56	<b>89,76</b>	<b>875</b>	<b>142</b>
612	6659027478	ГАПОУ СО «Уральский железнодорожный техникум»	96,42	91,50	94,00	89,72	83,18	<b>90,96</b>	<b>809</b>	<b>132</b>
618	6659029394	ГАПОУ СО «Уральский техникум автомобильного транспорта и сервиса»	96,47	94,36	100,00	94,97	92,99	<b>95,76</b>	<b>338</b>	<b>64</b>
607	6659029404	ГАПОУ СО «ОТДИС»	95,18	86,76	82,00	87,77	85,31	<b>87,40</b>	<b>953</b>	<b>150</b>
609	6659029468	ГАПОУ СО «Социально-профессиональный техникум «Строитель»	97,60	95,62	100,00	96,75	94,21	<b>96,84</b>	<b>218</b>	<b>43</b>
578	6659042148	ГБОУ СО «Екатеринбургская школа № 2»	99,44	96,11	94,00	96,93	95,09	<b>96,31</b>	<b>277</b>	<b>50</b>
591	6660000583	ГБОУ СО КШИ «Екатеринбургский кадетский корпус»	97,63	88,71	82,00	87,09	82,82	<b>87,65</b>	<b>947</b>	<b>149</b>
614	6660008039	ГАПОУ СО «Уральский колледж строительства, архитектуры и предпринимательства»	95,78	85,81	94,00	91,13	87,71	<b>90,89</b>	<b>814</b>	<b>133</b>
595	6660008046	ГАПОУ СО «ЕАДК»	98,81	93,28	100,00	91,72	89,74	<b>94,71</b>	<b>439</b>	<b>80</b>
619	6660008053	ГАПОУ СО «Уральский техникум «Рифей»	96,52	90,63	88,00	90,43	87,79	<b>90,67</b>	<b>825</b>	<b>134</b>
616	6660008060	ГАПОУ СО «Уральский политехнический колледж – МЦК»	98,14	93,63	99,43	96,63	95,44	<b>96,65</b>	<b>243</b>	<b>47</b>
610	6660008078	ГАПОУ СО «Техникум индустрии питания и услуг «Кулинар»	95,88	87,81	80,97	90,26	84,54	<b>87,89</b>	<b>938</b>	<b>148</b>
596	6660008590	ГАПОУ СО «ЕКТС»	99,52	99,36	66,00	99,08	99,77	<b>92,75</b>	<b>649</b>	<b>113</b>
579	6660011391	ГБОУ СО	98,82	96,93	94,00	95,62	92,31	<b>95,54</b>	<b>365</b>	<b>71</b>

№ в общем перечне	ИНН	Наименование организации	Критерий 1	Критерий 2	Критерий 3	Критерий 4	Критерий 5	Итоговый балл	Место ОО в общем рейтинге	Место ОО в рейтинге
		«Екатеринбургская школа № 3»								
602	6660013670	ГАПОУ СО «ЕТОТС»	98,60	95,27	82,00	96,03	95,55	<b>93,49</b>	<b>570</b>	<b>101</b>
611	6661000628	ГАПОУ СО «Уральский государственный колледж имени И.И. Ползунова»	96,31	90,06	70,00	89,27	87,27	<b>86,58</b>	<b>967</b>	<b>151</b>
604	6661000642	ГАПОУ СО «Екатеринбургский экономико-технологический колледж»	96,18	88,70	100,00	90,50	87,45	<b>92,57</b>	<b>664</b>	<b>116</b>
597	6661001815	ГАПОУ СО «ЕМК»	98,99	96,82	88,00	96,23	94,58	<b>94,92</b>	<b>427</b>	<b>77</b>
603	6661003026	ГАПОУ СО «Екатеринбургский торгово-экономический техникум»	97,05	93,02	82,00	93,41	93,45	<b>91,79</b>	<b>734</b>	<b>124</b>
590	6661058681	ГБОУ СО «Екатеринбургская школа-интернат «Эверест»»	99,64	91,05	90,24	97,61	94,78	<b>94,66</b>	<b>447</b>	<b>83</b>
606	6662021300	ГАПОУ СО «КУиС «Стиль»	95,01	87,69	59,30	89,46	83,16	<b>82,92</b>	<b>1023</b>	<b>156</b>
594	6662079370	ГБОУ СО «ЦПМСС «Эхо»	97,50	94,26	90,45	96,27	91,72	<b>94,04</b>	<b>508</b>	<b>91</b>
580	6662081901	ГБОУ СО «Екатеринбургская школа № 4»	98,81	92,86	91,04	96,88	89,90	<b>93,90</b>	<b>524</b>	<b>93</b>
592	6662126020	ГБОУ СО "ЦППМСП «Ресурс»	99,62	98,33	98,84	98,98	97,79	<b>98,71</b>	<b>54</b>	<b>11</b>
599	6663019600	ГАПОУ СО «Екатеринбургский промышленно-технологический техникум им. В.М. Курочкина»	97,87	93,95	87,60	93,45	91,77	<b>92,93</b>	<b>633</b>	<b>110</b>
586	6663056337	ГБОУ СО «Екатеринбургская	99,40	98,34	94,00	98,33	97,33	<b>97,48</b>	<b>138</b>	<b>26</b>

№ в общем перечне	ИНН	Наименование организации	Критерий 1	Критерий 2	Критерий 3	Критерий 4	Критерий 5	Итоговый балл	Место ОО в общем рейтинге	Место ОО в рейтинге
		школа-интернат № 10»								
585	6663056513	ГБОУ СО «Екатеринбургская школа № 9»	97,64	91,99	91,33	93,65	89,48	<b>92,82</b>	<b>643</b>	<b>112</b>
588	6663057958	ГБОУ СО «ЕШИ № 12»	97,71	93,58	81,92	95,92	89,82	<b>91,79</b>	<b>733</b>	<b>123</b>
587	6663057965	ГБОУ СО «Екатеринбургская школа-интернат № 11»	99,08	96,67	100,00	99,56	97,78	<b>98,62</b>	<b>60</b>	<b>13</b>
589	6663058239	ГБОУ СО «Екатеринбургская школа-интернат № 13»	97,44	97,54	98,38	96,06	94,09	<b>96,70</b>	<b>237</b>	<b>46</b>
601	6664001203	ГАПОУ СО «ЕТХМ»	97,76	96,94	94,00	97,27	95,18	<b>96,23</b>	<b>290</b>	<b>52</b>
598	6664014153	ГАПОУ СО «Екатеринбургский политехникум»	97,81	88,44	64,00	90,78	86,97	<b>85,60</b>	<b>989</b>	<b>152</b>
613	6664017147	ГАПОУ СО «Уральский колледж бизнеса, управления и технологии красоты»	92,78	77,68	100,00	77,22	67,92	<b>83,12</b>	<b>1021</b>	<b>155</b>
605	6664024218	ГАПОУ СО «Екатеринбургский энергетический техникум»	96,64	91,59	93,35	91,98	88,92	<b>92,50</b>	<b>670</b>	<b>117</b>
615	6664030878	ГАПОУ СО «Уральский колледж технологий и предпринимательства»	96,62	94,58	77,49	91,40	90,36	<b>90,09</b>	<b>861</b>	<b>139</b>
581	6664039180	ГБОУ СО «Екатеринбургская школа № 5»	96,76	94,74	100,00	94,52	90,33	<b>95,27</b>	<b>388</b>	<b>75</b>
583	6664039292	ГБОУ СО «Екатеринбургская школа № 7»	99,16	97,15	92,83	99,62	97,72	<b>97,30</b>	<b>165</b>	<b>31</b>
584	6664039454	ГБОУ СО «ЕШИ № 8»	97,87	97,88	100,00	98,75	97,71	<b>98,44</b>	<b>76</b>	<b>16</b>
582	6664040146	ГБОУ СО «ЕШИ № 6»	98,14	96,61	100,00	95,94	94,83	<b>97,10</b>	<b>184</b>	<b>36</b>
576	6664041333	ГБОУ СО «Екатеринбургская школа-интернат для детей,	96,96	92,65	88,00	88,80	84,70	<b>90,22</b>	<b>855</b>	<b>138</b>

№ в общем перечне	ИНН	Наименование организации	Критерий 1	Критерий 2	Критерий 3	Критерий 4	Критерий 5	Итоговый балл	Место ОО в общем рейтинге	Место ОО в рейтинге
		нуждающихся в длительном лечении»								
523	6665002425	ГАПОУ СО «Каменск-Уральский политехнический колледж»	98,70	95,64	100,00	94,12	91,24	<b>95,94</b>	<b>319</b>	<b>59</b>
522	6665005546	ГАПОУ СО «КУПедК»	99,94	99,74	94,00	99,41	99,21	<b>98,46</b>	<b>73</b>	<b>14</b>
525	6665005602	ГАПОУ СО «Каменск-Уральский техникум торговли и сервиса»	97,89	94,61	94,00	94,77	93,18	<b>94,89</b>	<b>428</b>	<b>78</b>
520	6666008483	ГБОУ СО «Каменск-Уральская школа»	99,81	98,37	99,68	98,86	96,94	<b>98,73</b>	<b>52</b>	<b>10</b>
213	6667004876	ГАПОУ СО «Нижнетагильский педагогический колледж № 2»	97,52	93,33	100,00	93,89	93,32	<b>95,61</b>	<b>359</b>	<b>69</b>
215	6667006400	ГАПОУ СО «Нижнетагильский техникум металлообрабатывающих производств и сервиса»	97,56	95,63	94,00	93,59	92,59	<b>94,67</b>	<b>446</b>	<b>82</b>
212	6668007083	ГАПОУ СО «Нижнетагильский педагогический колледж № 1»	98,80	97,68	88,00	98,24	97,69	<b>96,08</b>	<b>305</b>	<b>56</b>
209	6668008263	ГАПОУ СО «Нижнетагильский горно-металлургический колледж имени Е.А. и М.Е. Черепановых»	96,25	87,98	88,00	91,62	89,32	<b>90,63</b>	<b>827</b>	<b>136</b>
208	6668009764	ГАПОУ СО «Высокогорский многопрофильный техникум»	98,01	91,35	88,00	94,43	91,88	<b>92,73</b>	<b>651</b>	<b>114</b>
210	6668010047	ГАПОУ СО «Нижнетагильский государственный профессиональный	98,69	98,67	87,65	99,10	98,66	<b>96,55</b>	<b>254</b>	<b>49</b>

№ в общем перечне	ИНН	Наименование организации	Критерий 1	Критерий 2	Критерий 3	Критерий 4	Критерий 5	Итоговый балл	Место ОО в общем рейтинге	Место ОО в рейтинге
		колледж им. Н.А. Демидова»								
216	6668011890	ГАПОУ СО «Нижнетагильский торгово-экономический колледж»	98,18	94,70	94,00	92,90	91,24	<b>94,20</b>	<b>489</b>	<b>90</b>
205	6668017532	ГБОУ СО «Нижнетагильская школа-интернат»	99,75	97,47	93,49	98,72	98,99	<b>97,68</b>	<b>124</b>	<b>23</b>
207	6668017540	ГБОУ СО «Нижнетагильская школа-интернат № 2»	99,49	99,66	87,70	99,72	99,86	<b>97,29</b>	<b>167</b>	<b>33</b>
214	6669005748	ГАПОУ СО «Нижнетагильский строительный колледж»	97,46	94,65	94,00	94,01	93,86	<b>94,80</b>	<b>434</b>	<b>79</b>
211	6669009453	ГАПОУ СО «Нижнетагильский железнодорожный техникум»	98,85	98,70	100,00	99,29	99,24	<b>99,22</b>	<b>35</b>	<b>8</b>
953	6677008157	ГАПОУ СО «Режевской политехникум»	98,61	92,27	79,73	93,32	92,62	<b>91,31</b>	<b>776</b>	<b>128</b>
905	6682003041	ГАПОУ СО «Новоуральский технологический колледж»	97,87	95,47	82,00	97,20	94,64	<b>93,44</b>	<b>573</b>	<b>102</b>

Динамика баллов по критериям НОКО по образовательным организациям Министерства образования и молодежной политики Свердловской области представлена в таблице ниже.

Критерии НОКО	Кол-во ОО в НОКО-2021	Кол-во ОО в НОКО-2024	<i>Динамика результатов</i>
	1	2	
	<b>Результаты НОКО-2021</b>	<b>Результаты НОКО-2024</b>	

Критерии НОКО	Кол-во ОО в НОКО-2021	Кол-во ОО в НОКО-2024	<i>Динамика результатов</i>
	1	2	
	<b>Результаты НОКО-2021</b>	<b>Результаты НОКО-2024</b>	
Критерий 1. Открытость и доступность информации об организации	91,74	98,17	6,43
Критерий 2. Комфортность условий предоставления услуг	91,55	94,89	3,34
Критерий 3. Доступность услуг для инвалидов	78,60	90,77	12,17
Критерий 4. Доброжелательность, вежливость работников организации	93,23	95,01	1,78
Критерий 5. Удовлетворенность условиями оказания услуг	92,16	92,88	0,72
<b>Итоговый балл</b>	89,46	94,34	4,89

По результатам НОКО-2024 итоговый балл по образовательным организациям Министерства образования и молодежной политики Свердловской области увеличился на 4,89 баллов: с 89,46 до 94,34. Наибольшая положительная динамика наблюдается по Критерию 3. Доступность услуг для инвалидов: организации повысили уровень доступности услуг для инвалидов, за счет чего увеличился итоговый балл с 78,60 до 90,77 баллов. Отрицательная динамика по критериям отсутствует. Наиболее высокие оценки были получены по Критерию 1. Открытость и доступность информации об организации – 98,17 баллов (от 92,78 баллов до 100,00 баллов по организациям) и Критерию 4. Доброжелательность, вежливость работников организации – 95,01 баллов (от 59,30 до 100,00 баллов).

## **Основные недостатки, выявленные в образовательных учреждениях Министерства образования и молодежной политики Свердловской области:**

1. По **Критерию 1. Открытость и доступность информации об организации** установлено, что на официальных сайтах образовательных организаций не размещена/размещена не в полном объеме/размещена не актуальная следующая информация:

- Информация о местах осуществления образовательной деятельности, в том числе сведения об адресах мест осуществления образовательной деятельности, которые в соответствии с частью 4 статьи 91 Федерального закона от 29 декабря 2012 г. № 273-ФЗ «Об образовании в Российской Федерации» не включаются в соответствующую запись в реестре лицензий на осуществление образовательной деятельности (1 организация: ГБОУ СО «Кировградская школа-интернат»);

- Информация о методических и иных документах, разработанных образовательной организацией для обеспечения образовательного процесса, а также рабочей программы воспитания и календарного плана воспитательной работы, включаемых в основные образовательные программы в соответствии с частью 1 статьи 12.1 Федерального закона от 29 декабря 2012 г. № 273-ФЗ «Об образовании в Российской Федерации», в виде электронного документа (2 организации: ГАПОУ СО «Серовский политехнический техникум», ГАПОУ СО «Серовский техникум сферы обслуживания и питания»);

- Информация о руководителе образовательной организации, его заместителях, руководителях филиалов, представительств образовательной организации (при их наличии), в том числе: фамилия, имя, отчество (при наличии) руководителя, его заместителей; должность руководителя, его заместителей; контактные телефоны; адреса электронной почты) ( 5 организаций: ГАПОУ СО «АМТ», ГБОУ СО «Верхнепышминская школа-интернат имени С.А. Мартиросяна», ГБОУ СО «Ревдинская школа», ГАПОУ СО «Сухоложский многопрофильный техникум», ГАПОУ СО «Уральский радиотехнический колледж им. А.С. Попова»);

- Информация о персональном составе педагогических работников с указанием уровня образования, квалификации и опыта работы (1 организация: ГАПОУ СО «Артинский агропромышленный техникум»)

- Информация об условиях питания обучающихся, в том числе инвалидов и лиц с ограниченными возможностями здоровья (3 организации: ГАПОУ СО «Березовский техникум «Профи», ГАПОУ СО «Уральский радиотехнический колледж им. А.С. Попова», ГАПОУ СО «Уральский политехнический колледж – МЦК»);

- О специально оборудованных учебных кабинетах” объектов для проведения практических занятий, библиотек, объектов спорта, средств обучения и воспитания,

приспособленных для использования инвалидами и лицами с ограниченными возможностями здоровья (1 организация: ГБОУ СО «Верхнетагильский центр психолого-педагогической, медицинской и социальной помощи»);

- Информация об обеспечении доступа в здания образовательной организации инвалидов и лиц с ограниченными возможностями (2 организации: ГБОУ СО «Верхнетагильский центр психолого-педагогической, медицинской и социальной помощи», ГАПОУ СО «Сысертский социально-экономический техникум «Родник»);

- Информация о специальных условиях питания (2 организации: ГБОУ СО «Верхнетагильский центр психолого-педагогической, медицинской и социальной помощи», ГАПОУ СО «Сысертский социально-экономический техникум «Родник»);

- Информация о специальных условиях охраны здоровья (2 организации: ГБОУ СО «Верхнетагильский центр психолого-педагогической, медицинской и социальной помощи», ГАПОУ СО «Сысертский социально-экономический техникум «Родник»);

- Информация о доступе к информационным системам и информационно-телекоммуникационным сетям, приспособленным для использования инвалидами и лицами с ограниченными возможностями здоровья (2 организации: ГБОУ СО «Верхнетагильский центр психолого-педагогической, медицинской и социальной помощи», ГАПОУ СО «Сысертский социально-экономический техникум «Родник»);

- Информация об электронных образовательных ресурсах, к которым обеспечивается доступ инвалидов и лиц с ограниченными возможностями здоровья (2 организации: ГБОУ СО «Верхнетагильский центр психолого-педагогической, медицинской и социальной помощи», ГАПОУ СО «Сысертский социально-экономический техникум «Родник»);

- Информация о наличии специальных технических средств обучения коллективного и индивидуального пользования (2 организации: ГБОУ СО «Верхнетагильский центр психолого-педагогической, медицинской и социальной помощи», ГАПОУ СО «Сысертский социально-экономический техникум «Родник»);

- О наличии условий для беспрепятственного доступа в общежитие, интернат (2 организации: ГБОУ СО «Верхнетагильский центр психолого-педагогической, медицинской и социальной помощи», ГАПОУ СО «Сысертский социально-экономический техникум «Родник»);

- Информация о количестве жилых помещений в общежитии, интернате, приспособленных для использования инвалидами и лицами с ограниченными возможностями здоровья интернат (2 организации: ГБОУ СО «Верхнетагильский центр психолого-педагогической, медицинской и социальной помощи», ГАПОУ СО «Сысертский социально-экономический техникум «Родник»);



-- Информация о заключенных и планируемых к заключению договорах с иностранными и (или) международными организациями по вопросам образования (9 организаций: ГБОУ СО «Кировградская школа-интернат», ГАПОУ СО «Верхнетуринский механический техникум», ГАПОУ СО «Серовский политехнический техникум», ГАПОУ СО «Серовский техникум сферы обслуживания и питания», ГБОУ СО «Екатеринбургская школа № 3», ГБОУ СО «Екатеринбургская школа № 4», ГАПОУ СО «Нижнетагильский горно-металлургический колледж имени Е.А. и М.Е. Черепановых», ГАПОУ СО «Высокогорский многопрофильный техникум», ГБОУ СО «Нижнетагильская школа-интернат № 2»);

- Информация о международной аккредитации образовательных программ (при наличии) (9 организаций: ГБОУ СО «Кировградская школа-интернат», ГАПОУ СО «Верхнетуринский механический техникум», ГАПОУ СО «Серовский политехнический техникум», ГАПОУ СО «Серовский техникум сферы обслуживания и питания», ГБОУ СО «Екатеринбургская школа № 3», ГБОУ СО «Екатеринбургская школа № 4», ГАПОУ СО «Нижнетагильский горно-металлургический колледж имени Е.А. и М.Е. Черепановых», ГАПОУ СО «Высокогорский многопрофильный техникум», ГБОУ СО «Нижнетагильская школа-интернат № 2»);

- Информация о количестве вакантных мест для приема (перевода) по каждой образовательной программе, профессии, специальности, направлению подготовки (на места, финансируемые за счет бюджетных ассигнований федерального бюджета, бюджетов субъектов Российской Федерации, местных бюджетов, по договорам об образовании за счет средств физических и (или) юридических лиц) (14 организаций: ГАПОУ СО «Серовский политехнический техникум», ГАПОУ СО «Серовский техникум сферы обслуживания и питания», ГАПОУ СО «Артинский агропромышленный техникум», ГБОУ СО «Корзуновский детский дом-школа», ГБОУ «Центр психолого-медико-социального сопровождения «Речевой центр», ГАПОУ СО «Свердловский областной педагогический колледж», ГАПОУ СО «Уральский железнодорожный техникум», ГАПОУ СО «ЕКТС», ГАПОУ СО «Екатеринбургский торгово-экономический техникум», ГБОУ СО «Екатеринбургская школа № 5», ГБОУ СО «Екатеринбургская школа № 7», ГБОУ СО «ЕШИ № 6», ГАПОУ СО «Нижнетагильский педагогический колледж № 2», ГБОУ СО «Нижнетагильская школа-интернат»);

- Информация о наличии и условиях предоставления обучающимся стипендий, мер социальной поддержки (2 организации: ГАПОУ СО «Серовский политехнический техникум», ГАПОУ СО «Серовский техникум сферы обслуживания и питания»);

- Информация об объеме образовательной деятельности, финансовое обеспечение которой осуществляется за счет бюджетных ассигнований федерального бюджета, бюджетов субъектов Российской Федерации, местных бюджетов, по договорам об образовании за счет

средств физических и (или) юридических лиц (3 организации: ГАПОУ СО «Сысертский социально-экономический техникум «Родник», ГАПОУ СО «Екатеринбургский промышленно-технологический техникум им. В.М. Курочкина», ГАПОУ СО «Новоуральский технологический колледж»);

- Информация о поступлении финансовых и материальных средств по итогам финансового года (4 организации: ГАПОУ СО «Сысертский социально-экономический техникум «Родник», ГАПОУ СО «Екатеринбургский промышленно-технологический техникум им. В.М. Курочкина», ГБОУ СО «ЕШИ № 8», ГАПОУ СО «Новоуральский технологический колледж»);

- Информация о расходовании финансовых и материальных средств по итогам финансового года (4 организации: ГАПОУ СО «Сысертский социально-экономический техникум «Родник», ГАПОУ СО «Екатеринбургский промышленно-технологический техникум им. В.М. Курочкина», ГБОУ СО «ЕШИ № 8», ГАПОУ СО «Новоуральский технологический колледж»);

- Копия плана финансово-хозяйственной деятельности образовательной организации, утвержденного в установленном законодательством Российской Федерации порядке, или бюджетной сметы образовательной организации (5 организаций: ГАПОУ СО «КУиС «Стиль», ГАПОУ СО «Екатеринбургский промышленно-технологический техникум им. В.М. Курочкина», ГАПОУ СО «Екатеринбургский энергетический техникум», ГБОУ СО «ЕШИ № 8», ГАПОУ СО «Новоуральский технологический колледж»);

- Устав образовательной организации (1 организация: ГАПОУ СО «УрГЭК»);

- Предписания органов, осуществляющих государственный контроль (надзор) в сфере образования, отчеты об исполнении таких предписаний (при наличии) (2 организации: ГАПОУ СО «Качканарский горно-промышленный колледж», ГБОУ СО «ЕШИ № 8»)

**2. По Критерию 1. Открытость и доступность информации об организации** установлено, что официальных сайтах образовательных организаций отсутствуют/не функционируют следующие способы дистанционного взаимодействия с получателями услуг:

- Номер телефона (11 организаций: ГБОУ СО «Краснофимская школа-интернат», ГАПОУ СО «Первоуральский политехникум», ГАПОУ СО «Первоуральский металлургический колледж», ГАПОУ СО «Североуральский политехникум», ГАПОУ СО «Северный педагогический колледж», ГАПОУ СО «Сухоложский многопрофильный техникум», ГБОУ СО «Тавдинская школа-интернат», ГАПОУ СО «Верхнесинячихинский агропромышленный техникум», ГБОУ СО «Колчеданская школа-интернат», ГБОУ СО КШИ «Свердловский кадетский корпус имени капитана 1 ранга М.В. Банных», ГБОУ СО «Туринская школа-интернат»);

- Наличие электронной почты (23 организации: ГАПОУ СО «Артемовский колледж точного приборостроения», ГАПОУ СО «Березовский техникум «Профи», ГАПОУ СО «Красноурьинский индустриальный колледж», ГБОУ СО «Новоуральская школа № 2», ГАПОУ СО «Полипрофильный техникум им. О.В. Терёшкина», ГАПОУ СО «Североуральский политехникум», ГАПОУ СО «Северный педагогический колледж», ГБОУ СО «Серовская школа № 2», ГБОУ СО «Серовская школа-интернат для детей, нуждающихся в длительном лечении», ГБОУ СО «Тавдинская школа-интернат», ГАПОУ СО «Артинский агропромышленный техникум», ГБОУ СО «Корзуновский детский дом-школа», ГБОУ СО «Ачитская школа-интернат», ГАПОУ СО «СТАЭТ», ГБОУ СО КШИ «Свердловский кадетский корпус имени капитана 1 ранга М.В. Банных», ГБОУ СО «Буткинская школа-интернат», ГАПОУ СО «Социально-профессиональный техникум «Строитель», ГБОУ СО КШИ «Екатеринбургский кадетский корпус», ГАПОУ СО «Техникум индустрии питания и услуг «Кулинар», ГБОУ СО «Екатеринбургская школа-интернат «Эверест»», ГАПОУ СО «Екатеринбургский промышленно-технологический техникум им. В.М. Курочкина», ГАПОУ СО «Нижнетагильский педагогический колледж № 1», ГАПОУ СО «Режевской политехникум»);

3. По **Критерию 1. Открытость и доступность информации об организации** установлено, что на информационных стендах образовательных организаций муниципалитета не размещена/размещена не в полном объеме/размещена не актуальная следующая информация:

- Документ о порядке оказания платных образовательных услуг, в том числе образец договора об оказании платных образовательных услуг” документ об утверждении стоимости обучения по каждой образовательной программе (8 организаций: ГБОУ СО «Верхнепышминская школа-интернат имени С.А. Мартиросяна», ГБОУ СО «Ивдельская школа-интернат», ГБОУ СО «Карпинская школа-интернат», ГБОУ СО «Красноурьинская школа-интернат», ГБОУ СО «Красноуфимская школа», ГБОУ СО «Красноуфимская школа-интернат», ГБОУ СО «Ревдинская школа», ГБОУ СО «Дегтярская школа»);

- Информация о руководителе образовательной организации, его заместителях, руководителях филиалов, представительств образовательной организации (при их наличии), в том числе: фамилия, имя, отчество (при наличии) руководителя, его заместителей; должность руководителя, его заместителей; контактные телефоны; адреса электронной почты (1 организация: ГБОУ СО «Верхнепышминская школа-интернат имени С.А. Мартиросяна»);

- Информация о персональном составе педагогических работников с указанием уровня образования, квалификации и опыта работы, в том числе: фамилия, имя, отчество (при наличии) педагогического работника; занимаемая должность (должности); преподаваемые учебные

предметы, курсы, дисциплины (модули) (1 организация: ГБОУ СО «Верхнепышминская школа-интернат имени С.А. Мартиросяна»);

- Информация об условиях питания обучающихся, в том числе инвалидов и лиц с ограниченными возможностями здоровья (ГБУ СО «Центр психолого-педагогической, медицинской и социальной помощи «Лад». ГБУ СО ЦППМСП «Лад»).

4. По **Критерию 2. Комфортность условий предоставления услуг** установлено, что в организациях отсутствуют следующие условия комфортности предоставления услуг:

- наличие и понятность навигации внутри организации (39 организаций: ГАПОУ, ГАПОУ СО «Березовский техникум «Профи», ГБОУ СО «Березовская школа», ГБОУ СО «Богдановичская школа-интернат», ГАПОУ СО Верхнепышминский механико-технологический техникум «Юность», ГБОУ СО «Верхнепышминская школа-интернат имени С.А. Мартиросяна», ГАПОУ СО «Верхнесалдинский авиаметаллургический колледж им. А.А. Евстигнеева», ГАПОУ СО «Ирбитский политехникум», ГБОУ СО «Ирбитская школа», ГБОУ СО «Харловская школа-интернат», ГАПОУ СО «Краснотурьинский индустриальный колледж», ГБОУ СО «Краснотурьинская школа-интернат», ГАПОУ СО «Красноуральский многопрофильный техникум», ГАПОУ СО «Верхнетуринский механический техникум», ГАПОУ СО «Исовский геологоразведочный техникум», ГБОУ СО «Первоуральская школа», ГАПОУ СО «Полипрофильный техникум им. О.В. Терёшкина», ГБОУ СО «Школа города Лесного», ГАПОУ СО «Североуральский политехникум», ГБОУ СО «Серовская школа № 2», ГБОУ СО «Сухоложская школа», ГАПОУ СО «Тавдинский техникум им. А.А.Елохина», ГАПОУ СО «Верхнесинячихинский агропромышленный техникум», ГБОУ СО «Корзуновский детский дом-школа», ГБОУ СО «СОШ № 2», ГАПОУ СО «Каменск-Уральский агропромышленный техникум», ГАПОУ СО «Сергинский многопрофильный техникум», ГАПОУ СО «СТАЭТ», ГБОУ СО КШИ «Свердловский кадетский корпус имени капитана 1 ранга М.В. Банных», ГАПОУ СО «Талицкий лесотехнический колледж им. Н.И. Кузнецова», ГАПОУ СО «Туринский многопрофильный техникум», ГАПОУ СО «Свердловский областной педагогический колледж», ГАПОУ СО «Социально-профессиональный техникум «Строитель», ГАПОУ СО «ЕМК», ГАПОУ СО «КУиС «Стиль», ГБОУ СО «Екатеринбургская школа № 9», ГАПОУ СО «Каменск-Уральский техникум торговли и сервиса», ГАПОУ СО «Нижнетагильский горно-металлургический колледж имени Е.А. и М.Е. Черепановых», ГАПОУ СО «Высокогорский многопрофильный техникум»);

- транспортная доступность (доступность общественного транспорта и наличие парковки) (3 организации: ГБОУ СО «Харловская школа-интернат», ГБОУ СО «Дегтярская школа», ГАПОУ СО «Верхнесинячихинский агропромышленный техникум»)

5. По **Критерию 2. Комфортность условий предоставления услуг** установлено, что участники образовательной деятельности не в полной мере удовлетворены комфортностью предоставления услуг в помещениях организации (148 организаций: ГАПОУ СО «АМТ», ГБОУ СО «Алапаевская школа», ГАПОУ СО «Артемовский колледж точного приборостроения», ГАПОУ СО «Асбестовский политехникум», ГБОУ СО «Асбестовская школа-интернат», ГАПОУ СО «Березовский техникум «Профи», ГБОУ СО «Березовская школа-интернат», ГБОУ СО «Березовская школа», ГАПОУ СО «Богдановичский политехникум», ГАПОУ СО «Богдановичский политехникум», ГАПОУ СО Верхнепышминский механико-технологический техникум «Юность», ГБОУ СО «Верхнепышминская школа-интернат имени С.А. Мартиросяна», ГАПОУ СО «Верхнесалдинский авиаметаллургический колледж им. А.А. Евстигнеева», ГБОУ СО «Верхнесалдинская школа», ГБОУ СО «Ивдельская школа-интернат», ГАПОУ СО «Ирбитский мотоциклетный техникум», ГАПОУ СО «Ирбитский политехникум», ГАПОУ СО «Ирбитский гуманитарный колледж», ГБОУ СО «Ирбитская школа», ГБОУ СО «Харловская школа-интернат», ГАПОУ СО «Каменск-Уральский радиотехнический техникум», ГАПОУ СО «Камышловский техникум промышленности и транспорта», ГАПОУ СО «Камышловский педагогический колледж», ГАПОУ СО «Камышловский гуманитарно-технологический техникум», ГАПОУ СО «Качканарский горно-промышленный колледж», У СО «Качканарская школа», ГБОУ СО «Верхнетагильский центр психолого-педагогической, медицинской и социальной помощи», ГБОУ СО «Кировградская школа-интернат», ГАПОУ СО «Красноуральский индустриальный колледж», ГАПОУ СО «Красноуральский политехникум», ГАПОУ СО «Красноуральский многопрофильный техникум», ГБОУ СО «Красноуральская школа», ГАПОУ СО «КАК», ГАПОУ СО «Красноуфимский педагогический колледж», ГАПОУ СО «Красноуфимский многопрофильный техникум», ГБОУ СО «Красноуфимская школа», ГБОУ СО «Красноуфимская школа-интернат», ГАПОУ СО «Баранчинский электромеханический техникум», ГАПОУ СО «Верхнеуральский механический техникум», ГАПОУ СО «УрГЭК», ГБОУ СО «Нижнетагильская школа № 1», ГАПОУ СО «Исовский геологоразведочный техникум», ОУ СО «Первоуральский политехникум», ГАПОУ СО «Первоуральский металлургический колледж», ГБОУ СО «Первоуральская школа», ГАПОУ СО «Полевской многопрофильный техникум им. В.И. Назарова», ГБУ СО «Центр психолого-педагогической, медицинской и социальной помощи «Лад». ГБУ СО ЦППМСП «Лад», ГАПОУ СО «Ревдинский многопрофильный техникум», ГАПОУ СО «Ревдинский многопрофильный техникум», ГБОУ СО «Дегтярская школа», БОУ «Центр «Дар», ГБОУ СО «Новоуральская школа № 1», ГБОУ СО «Новоуральская школа № 2», ГАПОУ СО «Полипрофильный техникум им. О.В. Терёшкина», ГБОУ СО «Школа № 1 города Лесного», ГБОУ СО «Школа города

Лесного», ГАПОУ СО «Североуральский политехникум», ГБОУ СО «Североуральская школа-интернат», ГАПОУ СО «Серовский политехнический техникум», ГАПОУ СО «Серовский техникум сферы обслуживания и питания», ГАПОУ СО «Северный педагогический колледж», ГАПОУ СО «Серовский металлургический техникум», ГБОУ СО «Серовская школа-интернат», ГБОУ СО «Серовская школа № 2», ГБОУ СО «Серовская школа-интернат», ГАПОУ СО «Сухоложский многопрофильный техникум», ГБОУ СО «Сухоложская школа», ГАПОУ СО «Тавдинский техникум им. А.А.Елохина», ГБОУ СО «Тавдинская школа-интернат», ГАПОУ СО «Верхнесинячихинский агропромышленный техникум», ГАПОУ СО «Артинский агропромышленный техникум», ГБОУ СО «Ачитская школа-интернат», ГАПОУ СО «БМТ», ГБОУ СО «СОШ № 3», ГБОУ СО «СОШ № 2», ГБОУ СО «Верхотурская гимназия», ГАПОУ СО «Ирбитский аграрный техникум», ГАПОУ СО «Каменск-Уральский агропромышленный техникум», ГАПОУ СО «Сергинский многопрофильный техникум», ГБОУ СО «Новолялинская школа», ГАПОУ СО «СТАЭТ», ГАПОУ СО «Сысертский социально-экономический техникум «Родник», ГБОУ СО КШИ «Свердловский кадетский корпус имени капитана 1 ранга М.В. Банных», ГАПОУ СО «Талицкий лесотехнический колледж им. Н.И. Кузнецова», ГБОУ СО «Буткинская школа-интернат», ГАПОУ СО «Туринский многопрофильный техникум», ГБОУ СО «Туринская школа-интернат», ГБОУ «Центр психолого-медико-социального сопровождения «Речевой центр», ГАПОУ СО «Свердловский областной педагогический колледж», ГАПОУ СО «Уральский радиотехнический колледж им. А.С. Попова», ГБОУ СО «Екатеринбургская школа № 1», ГАПОУ СО «Екатеринбургский техникум «Автоматика», ГАПОУ СО «Уральский железнодорожный техникум», ГАПОУ СО «Уральский техникум автомобильного транспорта и сервиса», ГАПОУ СО «ОТДИС», ГАПОУ СО «Социально-профессиональный техникум «Строитель», ГБОУ СО «Екатеринбургская школа № 2», ГБОУ СО КШИ «Екатеринбургский кадетский корпус», ГАПОУ СО «Уральский колледж строительства, архитектуры и предпринимательства», ГАПОУ СО «ЕАДК», ГАПОУ СО «Уральский техникум «Рифей», ГАПОУ СО «Уральский политехнический колледж – МЦК», ГАПОУ СО «Техникум индустрии питания и услуг «Кулинар», ГАПОУ СО «ЕКТС», ГБОУ СО «Екатеринбургская школа № 3», ГАПОУ СО «ЕТОТС», ГАПОУ СО «Уральский государственный колледж имени И.И. Ползунова», ГАПОУ СО «Екатеринбургский экономико-технологический колледж», ГАПОУ СО «ЕМК», ГАПОУ СО «Екатеринбургский торгово-экономический техникум», ГБОУ СО «Екатеринбургская школа-интернат «Эверест», ГАПОУ СО «КУиС «Стиль», ГБОУ СО «ЦПМСС «Эхо», ГБОУ СО «Екатеринбургская школа № 4», ГБОУ СО "ЦППМСП «Ресурс», ГАПОУ СО «Екатеринбургский промышленно-технологический техникум им. В.М. Курочкина», ГБОУ СО «Екатеринбургская школа-интернат № 10», ГБОУ СО «Екатеринбургская школа № 9», ГБОУ СО «ЕШИ № 12», ГБОУ СО

«Екатеринбургская школа-интернат № 11», ГБОУ СО «Екатеринбургская школа-интернат № 13», ГАПОУ СО «ЕТХМ», ГАПОУ СО «Екатеринбургский политехникум», ГАПОУ СО «Уральский колледж бизнеса, управления и технологии красоты», ГАПОУ СО «Екатеринбургский энергетический техникум», ГАПОУ СО «Уральский колледж технологий и предпринимательства», ГБОУ СО «Екатеринбургская школа № 5», ГБОУ СО «Екатеринбургская школа № 7», ГБОУ СО «ЕШИ № 8», ГБОУ СО «ЕШИ № 6», ГБОУ СО «Екатеринбургская школа-интернат для детей, нуждающихся в длительном лечении», ГАПОУ СО «Каменск-Уральский политехнический колледж», ГАПОУ СО «КУПедК», ГАПОУ СО «Каменск-Уральский техникум торговли и сервиса», ГБОУ СО «Каменск-Уральская школа», ГАПОУ СО «Нижнетагильский педагогический колледж № 2», ГАПОУ СО «Нижнетагильский техникум металлообрабатывающих производств и сервиса», ГАПОУ СО «Нижнетагильский педагогический колледж № 1», ГАПОУ СО «Нижнетагильский горно-металлургический колледж имени Е.А. и М.Е. Черепановых», ГАПОУ СО «Высокогорский многопрофильный техникум», ГАПОУ СО «Нижнетагильский государственный профессиональный колледж им. Н.А. Демидова», ГАПОУ СО «Нижнетагильский торгово-экономический колледж», ГБОУ СО «Нижнетагильская школа-интернат», ГБОУ СО «Нижнетагильская школа-интернат № 2», ГАПОУ СО «Нижнетагильский строительный колледж», ГАПОУ СО «Нижнетагильский железнодорожный техникум», ГАПОУ СО «Режевской политехникум», ГАПОУ СО «Новоуральский технологический колледж».

6. По **Критерию 3. Доступность услуг для инвалидов** установлено, что помещения и территория образовательных организаций Министерства культуры свердловской области не в полной мере оборудованы с учетом доступности услуг для инвалидов. По результатам натурного наблюдения установлено, что в организации отсутствуют следующие показатели:

- оборудование входных групп пандусами (подъемными платформами) (9 организаций: ГАПОУ СО «Артемковский колледж точного приборостроения», ГАПОУ СО «Асбестовский политехникум», ГАПОУ СО «ОТДИС», ГАПОУ СО «ЕТОТС», ГАПОУ СО «Уральский государственный колледж имени И.И. Ползунова», ГАПОУ СО «Уральский колледж технологий и предпринимательства», ГАПОУ СО «Нижнетагильский техникум металлообрабатывающих производств и сервиса», ГАПОУ СО «Нижнетагильский педагогический колледж № 1», ГАПОУ СО «Новоуральский технологический колледж»);

- наличие выделенных стоянок для автотранспортных средств инвалидов (48 организаций: ГАПОУ СО «Березовский техникум «Профи», ГБОУ СО «Березовская школа», ГБОУ СО «Верхнесалдинская школа», ГБОУ СО «Ивдельская школа-интернат», ГБОУ СО «Ирбитская школа», ГБОУ СО «Харловская школа-интернат», ГАПОУ СО «Камышловский педагогический колледж», ГБОУ СО «Карпинская школа-интернат», ГБОУ СО

«Красноуральская школа», ГАПОУ СО «Красноуфимский педагогический колледж», ГБОУ СО «Красноуфимская школа», ГАПОУ СО «УрГЗК», ГАПОУ СО «Первоуральский металлургический колледж», ГБОУ СО «Первоуральская школа», ГАПОУ СО «Полевской многопрофильный техникум им. В.И. Назарова», ГАПОУ СО «Ревдинский педагогический колледж», ГБОУ «Центр «Дар», ГБОУ СО «Новоуральская школа № 1», ГБОУ СО «Новоуральская школа № 2», ГБОУ СО «Школа города Лесного», ГАПОУ СО «Серовский техникум сферы обслуживания и питания», ГБОУ СО «Серовская школа № 2», ГБОУ СО «Сухоложская школа», ГАПОУ СО «Верхнесинячихинский агропромышленный техникум», ГБОУ СО «Корзуновский детский дом-школа», ГБОУ СО «Ачитская школа-интернат», ГБОУ СО «СОШ № 2», ГБОУ СО «Верхотурская гимназия», ГАПОУ СО «Сергинский многопрофильный техникум», ГБОУ СО «Михайловская школа-интернат», ГБОУ СО «Туринская школа-интернат», ГБОУ СО «Екатеринбургская школа № 1», ГБОУ СО «Екатеринбургская школа № 2», ГАПОУ СО «ЕКТС», ГБОУ СО «Екатеринбургская школа № 3», ГАПОУ СО «ЕТОТС», ГАПОУ СО «Уральский государственный колледж имени И.И. Ползунова», ГАПОУ СО «ЕМК», ГАПОУ СО «КУиС «Стиль», ГБОУ СО «Екатеринбургская школа № 4», ГАПОУ СО «Екатеринбургский промышленно-технологический техникум им. В.М. Курочкина», ГБОУ СО «Екатеринбургская школа-интернат № 10», ГБОУ СО «Екатеринбургская школа № 7», ГАПОУ СО «КУПедК», ГАПОУ СО «Каменск-Уральский техникум торговли и сервиса», ГБОУ СО «Нижнетагильская школа-интернат», ГБОУ СО «Нижнетагильская школа-интернат № 2»);

- наличие адаптированных лифтов, поручней, расширенных дверных проемов (19 организаций: ГАПОУ СО «Каменск-Уральский радиотехнический техникум», ГАПОУ СО «Камышловский педагогический колледж», ГАПОУ СО «Камышловский гуманитарно-технологический техникум», ГАПОУ СО «БМТ», ГАПОУ СО «Ирбитский аграрный техникум», ГБОУ СО КШИ «Екатеринбургский кадетский корпус», ГАПОУ СО «Уральский техникум «Рифей», ГАПОУ СО «Техникум индустрии питания и услуг «Кулинар», ГАПОУ СО «ЕКТС», ГАПОУ СО «Уральский государственный колледж имени И.И. Ползунова», ГАПОУ СО «ЕМК», ГАПОУ СО «Екатеринбургский торгово-экономический техникум», ГАПОУ СО «КУиС «Стиль», ГБОУ СО «ЦПМСС «Эхо», ГАПОУ СО «ЕТХМ», ГАПОУ СО «Екатеринбургский политехникум», ГАПОУ СО «Екатеринбургский энергетический техникум», ГБОУ СО «Екатеринбургская школа-интернат для детей, нуждающихся в длительном лечении», ГАПОУ СО «Новоуральский технологический колледж»);

- наличие сменных кресел-колясок (54 организации: ГАПОУ СО «Артемовский колледж точного приборостроения», ГАПОУ СО «Асбестовский политехникум», ГАПОУ СО «Березовский техникум «Профи», ГАПОУ СО «Богдановичский политехникум», ГАПОУ СО



Верхнепышминский механико-технологический техникум «Юность», ГАПОУ СО «Верхнесалдинский авиаметаллургический колледж им. А.А. Евстигнеева», ГБОУ СО «Ивдельская школа-интернат», ГАПОУ СО «Ирбитский мотоциклетный техникум, ГАПОУ СО «Камышловский педагогический колледж», ГАПОУ СО «Карпинский машиностроительный техникум», ГБОУ СО «Карпинская школа-интернат», ГБОУ СО «Качканарская школа», ГАПОУ СО «Краснотурьинский индустриальный колледж», ГАПОУ СО «Красноуральский многопрофильный техникум», ГАПОУ СО «Красноуфимский педагогический колледж», ГАПОУ СО «Красноуфимский многопрофильный техникум», ГАПОУ СО «Баранчинский электромеханический техникум», ГАПОУ СО «Исовский геологоразведочный техникум», ГАПОУ СО «Полевской многопрофильный техникум им. В.И. Назарова», ГАПОУ СО «Ревдинский педагогический колледж», ГАПОУ СО «Полипрофильный техникум им. О.В. Терёшкина», ГБОУ СО «Школа города Лесного», ГАПОУ СО «Североуральский политехникум», ГАПОУ СО «Серовский техникум сферы обслуживания и питания», ГАПОУ СО «Серовский металлургический техникум», ГБОУ СО «Серовская школа-интернат для детей, нуждающихся в длительном лечении», ГАПОУ СО «Сухоложский многопрофильный техникум», ГБОУ СО «Сухоложская школа», ГАПОУ СО «Тавдинский техникум им. А.А.Елохина», ГАПОУ СО «Верхнесинячихинский агропромышленный техникум», ГБОУ СО «Корзуновский детский дом-школа», ГБОУ СО «СОШ № 3», ГБОУ СО «СОШ № 2», ГБОУ СО «Верхотурская гимназия», ГАПОУ СО «Талицкий лесотехнический колледж им. Н.И. Кузнецова», ГАПОУ СО «Туринский многопрофильный техникум», ГБОУ СО «Туринская школа-интернат», ГАПОУ СО «Екатеринбургский техникум «Автоматика», ГАПОУ СО «Уральский железнодорожный техникум», ГАПОУ СО «ОТДИС», ГБОУ СО КШИ «Екатеринбургский кадетский корпус», ГАПОУ СО «Техникум индустрии питания и услуг «Кулинар», ГАПОУ СО «ЕКТС», ГАПОУ СО «Уральский государственный колледж имени И.И. Ползунова», ГАПОУ СО «Екатеринбургский торгово-экономический техникум», ГАПОУ СО «КУиС «Стиль», ГАПОУ СО «Екатеринбургский промышленно-технологический техникум им. В.М. Курочкина», ГАПОУ СО «Екатеринбургский политехникум», ГАПОУ СО «Нижнетагильский горно-металлургический колледж имени Е.А. и М.Е. Черепановых», ГАПОУ СО «Высокогорский многопрофильный техникум», ГАПОУ СО «Нижнетагильский государственный профессиональный колледж им. Н.А. Демидова», ГАПОУ СО «Нижнетагильский торгово-экономический колледж», ГАПОУ СО «Нижнетагильский строительный колледж», ГАПОУ СО «Режевской политехникум»);

- наличие специально оборудованных для инвалидов санитарно-гигиенических помещений (47 организаций: ГАПОУ СО «Артемовский колледж точного приборостроения», ГАПОУ СО «Асбестовский политехникум», ГАПОУ СО «Березовский техникум «Профи»,

ГАПОУ СО Верхнепышминский механико-технологический техникум «Юность», ГБОУ СО «Ивдельская школа-интернат», ГАПОУ СО «Камышловский гуманитарно-технологический техникум», ГАПОУ СО «Качканарский горно-промышленный колледж», ГБОУ СО «Кировградская школа-интернат», ГАПОУ СО «Красноуральский многопрофильный техникум», ГАПОУ СО «Красноуфимский многопрофильный техникум», ГАПОУ СО «Верхнетуринский механический техникум», ГАПОУ СО «Полипрофильный техникум им. О.В. Терёшкина», ГАПОУ СО «Североуральский политехникум», ГАПОУ СО «Серовский политехнический техникум», ГАПОУ СО «Северный педагогический колледж», ГАПОУ СО «Серовский металлургический техникум», ГБОУ СО «Серовская школа-интернат для детей, нуждающихся в длительном лечении», ГАПОУ СО «Сухоложский многопрофильный техникум», ГБОУ СО «Сухоложская школа», ГАПОУ СО «Верхнесинячихинский агропромышленный техникум», ГБОУ СО «Корзуновский детский дом-школа», ГАПОУ СО «БМТ», ГБОУ СО «СОШ № 3», ГБОУ СО «СОШ № 2», ГБОУ СО «Верхотурская гимназия», ГАПОУ СО «Каменск-Уральский агропромышленный техникум», ГАПОУ СО «Сергинский многопрофильный техникум», ГАПОУ СО «Талицкий лесотехнический колледж им. Н.И. Кузнецова», ГАПОУ СО «Екатеринбургский техникум «Автоматика», ГАПОУ СО «ОТДИС», ГБОУ СО КШИ «Екатеринбургский кадетский корпус», ГАПОУ СО «Уральский колледж строительства, архитектуры и предпринимательства», ГАПОУ СО «Уральский техникум «Рифей», ГАПОУ СО «Техникум индустрии питания и услуг «Кулинар», ГАПОУ СО «ЕТОТС», ГАПОУ СО «Уральский государственный колледж имени И.И. Ползунова», ГАПОУ СО «ЕМК», ГАПОУ СО «Екатеринбургский торгово-экономический техникум», ГАПОУ СО «КУиС «Стиль», ГБОУ СО «Екатеринбургская школа-интернат для детей, нуждающихся в длительном лечении», ГАПОУ СО «Нижнетагильский педагогический колледж № 1», ГАПОУ СО «Нижнетагильский горно-металлургический колледж имени Е.А. и М.Е. Черепановых», ГАПОУ СО «Высокогорский многопрофильный техникум», ГАПОУ СО «Нижнетагильский государственный профессиональный колледж им. Н.А. Демидова», ГБОУ СО «Нижнетагильская школа-интернат № 2», ГАПОУ СО «Режевской политехникум», ГАПОУ СО «Новоуральский технологический колледж»);

- дублирование для инвалидов по слуху и зрению звуковой и зрительной информации (44 организации: ГАПОУ СО «АМТ», ГАПОУ СО «Асбестовский политехникум», ГАПОУ СО «Березовский техникум «Профи», ГБОУ СО «Ивдельская школа-интернат», ГБОУ СО «Харловская школа-интернат», ГАПОУ СО «Камышловский педагогический колледж», ГАПОУ СО «Качканарский горно-промышленный колледж», ГАПОУ СО «Красноуральский многопрофильный техникум», ГАПОУ СО «Красноуфимский педагогический колледж», ГАПОУ СО «Баранчинский электромеханический техникум», ГАПОУ СО «УрГЗК», ГАПОУ

СО «Исовский геологоразведочный техникум», ГБОУ СО «Первоуральская школа», ГБОУ СО «Школа № 1 города Лесного», ГАПОУ СО «Серовский политехнический техникум», ГАПОУ СО «Серовский техникум сферы обслуживания и питания», ГАПОУ СО «Северный педагогический колледж», ГАПОУ СО «Серовский металлургический техникум», ГБОУ СО «Серовская школа-интернат для детей, нуждающихся в длительном лечении», ГБОУ СО «Сухоложская школа», ГАПОУ СО «Тавдинский техникум им. А.А.Елохина», ГАПОУ СО «БМТ», ГБОУ СО «Буткинская школа-интернат», ГАПОУ СО «Екатеринбургский техникум «Автоматика», ГАПОУ СО «Уральский железнодорожный техникум», ГАПОУ СО «Уральский техникум автомобильного транспорта и сервиса», ГАПОУ СО «ОТДИС», ГАПОУ СО «Уральский политехнический колледж – МЦК», ГАПОУ СО «ЕКТС», ГАПОУ СО «ЕТОТС», ГАПОУ СО «Уральский государственный колледж имени И.И. Ползунова», ГАПОУ СО «Екатеринбургский экономико-технологический колледж», ГАПОУ СО «ЕМК», ГАПОУ СО «Екатеринбургский торгово-экономический техникум», ГБОУ СО «Екатеринбургская школа-интернат «Эверест», ГАПОУ СО «КУиС «Стиль», ГБОУ СО «Екатеринбургская школа-интернат № 10», ГБОУ СО «Екатеринбургская школа № 9», ГБОУ СО «ЕШИ № 12», ГАПОУ СО «ЕТХМ», ГАПОУ СО «Екатеринбургский политехникум», ГАПОУ СО «Уральский колледж технологий и предпринимательства», ГБОУ СО «Екатеринбургская школа-интернат для детей, нуждающихся в длительном лечении», ГАПОУ СО «Режевской политехникум»);

- дублирование надписей, знаков и иной текстовой и графической информации знаками, выполненными рельефно-точечным шрифтом Брайля (61 организация: ГАПОУ СО «Асбестовский политехникум», ГАПОУ СО «Березовский техникум «Профи», ГБОУ СО «Березовская школа-интернат», ГАПОУ СО «Богдановичский политехникум», ГАПОУ СО Верхнепышминский механико-технологический техникум «Юность», ГАПОУ СО «Верхнесалдинский авиаметаллургический колледж им. А.А. Евстигнеева», ГБОУ СО «Верхнесалдинская школа», ГБОУ СО «Ивдельская школа-интернат», ГАПОУ СО «Ирбитский мотоциклетный техникум», ГАПОУ СО «Ирбитский политехникум», ГБОУ СО «Харловская школа-интернат», ГАПОУ СО «Камышловский педагогический колледж», ГАПОУ СО «Качканарский горно-промышленный колледж», ГАПОУ СО «Красноурьинский индустриальный колледж», ГАПОУ СО «Красноурьинский политехникум», ГБОУ СО «Красноурьинская школа-интернат», ГАПОУ СО «Красноуральский многопрофильный техникум», ГАПОУ СО «Краснофимский педагогический колледж», ГАПОУ СО «Баранчинский электромеханический техникум», ГАПОУ СО «Верхнетуринский механический техникум», ГАПОУ СО «Исовский геологоразведочный техникум», ГАПОУ СО «Первоуральский политехникум», ГАПОУ СО «Полевской многопрофильный техникум им. В.И. Назарова», ГБУ СО «Центр психолого-педагогической, медицинской и социальной

помощи «Лад». ГБУ СО ЦППМСП «Лад», ГБОУ «Центр «Дар», ГБОУ СО «Новоуральская школа № 2», ГБОУ СО «Школа города Лесного», ГАПОУ СО «Североуральский политехникум», ГБОУ СО «Североуральская школа-интернат», ГАПОУ СО «Северный педагогический колледж», ГБОУ СО «Серовская школа № 2», ГАПОУ СО «Тавдинский техникум им. А.А.Елохина», ГБОУ СО «Тавдинская школа-интернат», ГАПОУ СО «Верхнесинячихинский агропромышленный техникум», ГАПОУ СО «БМТ», ГБОУ СО «СОШ № 3», ГБОУ СО «СОШ № 2», ГАПОУ СО «Сергинский многопрофильный техникум», ГАПОУ СО «Талицкий лесотехнический колледж им. Н.И. Кузнецова», ГАПОУ СО «Туринский многопрофильный техникум», ГБОУ СО «Туринская школа-интернат», ГАПОУ СО «Уральский железнодорожный техникум», ГАПОУ СО «ОТДИС», ГАПОУ СО «ЕКТС», ГАПОУ СО «ЕТОТС», ГАПОУ СО «Уральский государственный колледж имени И.И. Ползунова», ГАПОУ СО «ЕМК», ГАПОУ СО «Екатеринбургский торгово-экономический техникум», ГАПОУ СО «КУиС «Стиль», ГБОУ СО «Екатеринбургская школа № 4», ГБОУ СО «Екатеринбургская школа № 9», ГБОУ СО «ЕШИ № 12», ГБОУ СО «Екатеринбургская школа-интернат № 13», ГАПОУ СО «Екатеринбургский политехникум», ГАПОУ СО «Уральский колледж технологий и предпринимательства», ГБОУ СО «Екатеринбургская школа № 5», ГАПОУ СО «Нижнетагильский техникум металлообрабатывающих производств и сервиса», ГАПОУ СО «Нижнетагильский горно-металлургический колледж имени Е.А. и М.Е. Черепановых», ГАПОУ СО «Нижнетагильский государственный профессиональный колледж им. Н.А. Демидова», ГБОУ СО «Нижнетагильская школа-интернат», ГАПОУ СО «Режевской политехникум»);

- возможность предоставления инвалидам по слуху (слуху и зрению) услуг сурдопереводчика (тифлосурдопереводчика) (30 организаций: ГАПОУ СО «Асбестовский политехникум», ГБОУ СО «Асбестовская школа-интернат», ГАПОУ СО «Березовский техникум «Профи», ГБОУ СО «Ивдельская школа-интернат», ГБОУ СО «Харловская школа-интернат», ГАПОУ СО «Камышловский техникум промышленности и транспорта», ГБОУ СО «Краснотурьинская школа-интернат», ГАПОУ СО «Красноуфимский педагогический колледж», ГАПОУ СО «Баранчинский электромеханический техникум», ГАПОУ СО «Первоуральский политехникум», ГАПОУ СО «Полевской многопрофильный техникум им. В.И. Назарова», ГБОУ СО «Школа города Лесного», ГАПОУ СО «Североуральский политехникум», ГАПОУ СО «Серовский техникум сферы обслуживания и питания», ГАПОУ СО «Тавдинский техникум им. А.А.Елохина», ГБОУ СО «Корзуновский детский дом-школа», ГАПОУ СО «Ирбитский аграрный техникум», ГАПОУ СО «Талицкий лесотехнический колледж им. Н.И. Кузнецова», ГБОУ СО «Буткинская школа-интернат», ГАПОУ СО «Уральский радиотехнический колледж им. А.С. Попова», ГАПОУ СО «Екатеринбургский

техникум «Автоматика», ГАПОУ СО «ЕКТС», ГАПОУ СО «Екатеринбургский торгово-экономический техникум», ГБОУ СО «Екатеринбургская школа-интернат «Эверест», ГАПОУ СО «КУиС «Стиль», ГБОУ СО «ЕШИ № 12», ГАПОУ СО «Екатеринбургский политехникум», ГАПОУ СО «Екатеринбургский энергетический техникум», ГАПОУ СО «Уральский колледж технологий и предпринимательства»);

- помощь, оказываемая работниками организации, прошедшими необходимое обучение (инструктирование) по сопровождению инвалидов в помещениях организации и на прилегающей территории (6 организаций: ГБОУ СО «Богдановичская школа-интернат», ГАПОУ СО «Красноуфимский педагогический колледж», ГАПОУ СО «Красноуфимский многопрофильный техникум», ГАПОУ СО «Серовский техникум сферы обслуживания и питания», ГАПОУ СО «Ирбитский аграрный техникум», ГАПОУ СО «Екатеринбургский политехникум»);

7. По **Критерию 4. Доброжелательность, вежливость работников организации** установлено, что участники образовательной деятельности не в полной мере удовлетворены доброжелательностью и вежливостью работников образовательной организации (153 организации: ГАПОУ СО «АМТ», ГАПОУ СО «Артемовский колледж точного приборостроения», ГАПОУ СО «Асбестовский политехникум», ГБОУ СО «Асбестовская школа-интернат», ГАПОУ СО «Березовский техникум «Профи», ГБОУ СО «Березовская школа-интернат», ГБОУ СО «Березовская школа», ГАПОУ СО «Богдановичский политехникум», ГБОУ СО «Богдановичская школа-интернат», ГАПОУ СО Верхнепышминский механико-технологический техникум «Юность», ГБОУ СО «Верхнепышминская школа-интернат имени С.А. Мартиросяна», ГАПОУ СО «Верхнесалдинский авиаметаллургический колледж им. А.А. Евстигнеева», ГАПОУ СО «Ирбитский мотоциклетный техникум», ГАПОУ СО «Ирбитский политехникум», ГАПОУ СО «Ирбитский гуманитарный колледж», ГБОУ СО «Ирбитская школа», ГБОУ СО «Харловская школа-интернат», ГАПОУ СО «Каменск-Уральский радиотехнический техникум», ГАПОУ СО «Камышловский техникум промышленности и транспорта», ГАПОУ СО «Камышловский педагогический колледж», ГАПОУ СО «Камышловский гуманитарно-технологический техникум», ГАПОУ СО «Качканарский горно-промышленный колледж», ГБОУ СО «Качканарская школа», ГБОУ СО «Верхнетагильский центр психолого-педагогической, медицинской и социальной помощи», ГБОУ СО «Кировградская школа-интернат», ГАПОУ СО «Краснотурьинский индустриальный колледж», ГАПОУ СО «Краснотурьинский политехникум», ГБОУ СО «Краснотурьинская школа-интернат», ГАПОУ СО «Красноуральский многопрофильный техникум», ГБОУ СО «Красноуральская школа», ГАПОУ СО «КАК», ГАПОУ СО «Красноуфимский педагогический колледж», ГАПОУ СО «Красноуфимский многопрофильный техникум», ГБОУ СО

«Красноуфимская школа», ГБОУ СО «Красноуфимская школа-интернат», ГАПОУ СО «Баранчинский электромеханический техникум», ГАПОУ СО «Верхнетуринский механический техникум», ГАПОУ СО «УрГЭК», ГБОУ СО «Нижнетагильская школа № 1», ГАПОУ СО «Исовский геологоразведочный техникум», ГАПОУ СО «Первоуральский политехникум», ГАПОУ СО «Первоуральский металлургический колледж», ГБОУ СО «Первоуральская школа», ГАПОУ СО «Полевской многопрофильный техникум им. В.И. Назарова», ГБОУ СО «Центр психолого-педагогической, медицинской и социальной помощи «Ладо». ГБОУ СО "ЦППМСП "Ладо", ГАПОУ СО «Ревдинский многопрофильный техникум», ГАПОУ СО «Ревдинский педагогический колледж», ГБОУ СО «Дегтярская школа», ГБОУ «Центр «Дар», ГБОУ СО «Новоуральская школа № 1», ГБОУ СО «Новоуральская школа № 2», ГАПОУ СО «Полипрофильный техникум им. О.В. Терёшкина», ГБОУ СО «Школа № 1 города Лесного», ГАПОУ СО «Североуральский политехникум», ГБОУ СО «Североуральская школа-интернат», ГАПОУ СО «Серовский политехнический техникум», ГАПОУ СО «Серовский техникум сферы обслуживания и питания», ГАПОУ СО «Северный педагогический колледж», ГАПОУ СО «Серовский металлургический техникум», ГБОУ СО «Серовская школа-интернат», ГБОУ СО «Серовская школа № 2», ГБОУ СО «Серовская школа-интернат», ГАПОУ СО «Сухоложский многопрофильный техникум», ГБОУ СО «Сухоложская школа», ГАПОУ СО «Тавдинский техникум им. А.А.Елохина», ГБОУ СО «Тавдинская школа-интернат», ГАПОУ СО «Верхнесинячихинский агропромышленный техникум», ГАПОУ СО «Артинский агропромышленный техникум», ГБОУ СО «Ачитская школа-интернат», ГАПОУ СО «БМТ», ГБОУ СО «СОШ № 3», ГБОУ СО «СОШ № 2», ГБОУ СО «Верхотурская гимназия», ГАПОУ СО «Ирбитский аграрный техникум», ГАПОУ СО «Каменск-Уральский агропромышленный техникум», ГАПОУ СО «Сергинский многопрофильный техникум», ГБОУ СО «Новолялинская школа», ГАПОУ СО «СТАЭТ», ГАПОУ СО «Сысертский социально-экономический техникум «Родник», ГБОУ СО КШИ «Свердловский кадетский корпус имени капитана 1 ранга М.В. Банных», ГАПОУ СО «Талицкий лесотехнический колледж им. Н.И. Кузнецова», ГБОУ СО «Буткинская школа-интернат», ГАПОУ СО «Туринский многопрофильный техникум», ГБОУ СО «Туринская школа-интернат», ГБОУ «Центр психолого-медико-социального сопровождения «Речевой центр», ГАПОУ СО «Свердловский областной педагогический колледж», ГАПОУ СО «Уральский радиотехнический колледж им. А.С. Попова», ГБОУ СО «Екатеринбургская школа № 1», ГАПОУ СО «Екатеринбургский техникум «Автоматика», ГАПОУ СО «Уральский железнодорожный техникум», ГАПОУ СО «Уральский техникум автомобильного транспорта и сервиса», ГАПОУ СО «ОТДИС», ГАПОУ СО «Социально-профессиональный техникум «Строитель», ГБОУ СО «Екатеринбургская школа № 2», ГБОУ СО КШИ «Екатеринбургский кадетский корпус», ГАПОУ СО «Уральский колледж

строительства, архитектуры и предпринимательства», ГАПОУ СО «ЕАДК», ГАПОУ СО «Уральский техникум «Рифей», ГАПОУ СО «Уральский политехнический колледж – МЦК», ГАПОУ СО «Техникум индустрии питания и услуг «Кулинар», ГАПОУ СО «ЕКТС», ГБОУ СО «Екатеринбургская школа № 3», ГАПОУ СО «ЕТОТС», ГАПОУ СО «Уральский государственный колледж имени И.И. Ползунова», ГАПОУ СО «Екатеринбургский экономико-технологический колледж», ГАПОУ СО «ЕМК», ГАПОУ СО «Екатеринбургский торгово-экономический техникум», ГБОУ СО «Екатеринбургская школа-интернат «Эверест», ГАПОУ СО «КУиС «Стиль», ГБОУ СО «ЦПМСС «Эхо», ГБОУ СО «Екатеринбургская школа № 4», ГБОУ СО ЦППМСП «Ресурс», ГАПОУ СО «Екатеринбургский промышленно-технологический техникум им. В.М. Курочкина», ГБОУ СО «Екатеринбургская школа-интернат № 10», ГБОУ СО «Екатеринбургская школа № 9», ГБОУ СО «ЕШИ № 12», ГБОУ СО «Екатеринбургская школа-интернат № 11», ГБОУ СО «Екатеринбургская школа-интернат № 13», ГАПОУ СО «ЕТХМ», ГАПОУ СО «Екатеринбургский политехникум», ГАПОУ СО «Уральский колледж бизнеса, управления и технологии красоты», ГАПОУ СО «Екатеринбургский энергетический техникум», ГАПОУ СО «Уральский колледж технологий и предпринимательства», ГБОУ СО «Екатеринбургская школа № 5», ГБОУ СО «Екатеринбургская школа № 7», ГБОУ СО «ЕШИ № 8», ГБОУ СО «ЕШИ № 6», ГБОУ СО «Екатеринбургская школа-интернат для детей, нуждающихся в длительном лечении», ГАПОУ СО «Каменск-Уральский политехнический колледж», ГАПОУ СО «КУПедК», ГАПОУ СО «Каменск-Уральский техникум торговли и сервиса», ГБОУ СО «Каменск-Уральская школа», ГАПОУ СО «Нижнетагильский педагогический колледж № 2», ГАПОУ СО «Нижнетагильский техникум металлообрабатывающих производств и сервиса», ГАПОУ СО «Нижнетагильский педагогический колледж № 1», ГАПОУ СО «Нижнетагильский горно-металлургический колледж имени Е.А. и М.Е. Черепановых», ГАПОУ СО «Высокогорский многопрофильный техникум», ГАПОУ СО «Нижнетагильский государственный профессиональный колледж им. Н.А. Демидова», ГАПОУ СО «Нижнетагильский торгово-экономический колледж», ГБОУ СО «Нижнетагильская школа-интернат», ГБОУ СО «Нижнетагильская школа-интернат № 2», ГАПОУ СО «Нижнетагильский строительный колледж», ГАПОУ СО «Нижнетагильский железнодорожный техникум», ГАПОУ СО «Режевской политехникум», ГАПОУ СО «Новоуральский технологический колледж»).

8. По **Критерию 5. Удовлетворенность условиями оказания услуг** установлено, что в образовательных организациях не созданы условия для готовности получателей рекомендовать организацию (150 организаций: ГАПОУ СО «АМТ», ГБОУ СО «Алапаевская школа», ГАПОУ СО «Артемовский колледж точного приборостроения», ГАПОУ СО «Асбестовский политехникум», ГБОУ СО «Асбестовская школа-интернат», ГАПОУ СО «Березовский

техникум «Профи», ГБОУ СО «Березовская школа-интернат», ГБОУ СО «Березовская школа», ГАПОУ СО «Богдановичский политехникум», ГБОУ СО «Богдановичская школа-интернат», ГАПОУ СО Верхнепышминский механико-технологический техникум «Юность», ГБОУ СО «Верхнепышминская школа-интернат имени С.А. Мартиросяна», ГАПОУ СО «Верхнесалдинский авиаметаллургический колледж им. А. А. Евстигнеева», ГАПОУ СО «Ирбитский мотоциклетный техникум», ГАПОУ СО «Ирбитский политехникум», ГАПОУ СО «Ирбитский гуманитарный колледж», ГБОУ СО «Ирбитская школа», ГБОУ СО «Харловская школа-интернат», ГАПОУ СО «Каменск-Уральский радиотехнический техникум», ГАПОУ СО «Камышловский техникум промышленности и транспорта», ГАПОУ СО «Камышловский педагогический колледж», ГАПОУ СО «Камышловский гуманитарно-технологический техникум», ГАПОУ СО «Качканарский горно-промышленный колледж», ГБОУ СО «Качканарская школа», ГБОУ СО «Верхнетагильский центр психолого-педагогической, медицинской и социальной помощи», ГБОУ СО «Кировградская школа-интернат», ГАПОУ СО «Краснотурьинский индустриальный колледж», ГАПОУ СО «Краснотурьинский политехникум», ГБОУ СО «Краснотурьинская школа-интернат», ГАПОУ СО «Красноуральский многопрофильный техникум», ГБОУ СО «Красноуральская школа», ГАПОУ СО «КАК», ГАПОУ СО «Красноуфимский педагогический колледж», ГАПОУ СО «Красноуфимский многопрофильный техникум», ГБОУ СО «Красноуфимская школа», ГБОУ СО «Красноуфимская школа-интернат», ГАПОУ СО «Баранчинский электромеханический техникум», ГАПОУ СО «Верхнетуринский механический техникум», ГАПОУ СО «УрГЭК», ГБОУ СО «Нижнетагильская школа № 1», ГАПОУ СО «Исовский геологоразведочный техникум», ГАПОУ СО «Первоуральский политехникум», ГАПОУ СО «Первоуральский металлургический колледж», ГБОУ СО «Первоуральская школа», ГАПОУ СО «Полевской многопрофильный техникум им. В.И. Назарова», ГБОУ СО «Центр психолого-педагогической, медицинской и социальной помощи «Ладо». ГБОУ СО ЦППМСП «Ладо», ГАПОУ СО «Ревдинский многопрофильный техникум», ГАПОУ СО «Ревдинский педагогический колледж», ГБОУ СО «Дегтярская школа», ГБОУ СО «Центр «Дар», ГБОУ СО «Новоуральская школа № 1», ГБОУ СО «Новоуральская школа № 2», ГАПОУ СО «Полипрофильный техникум им. О.В. Терёшкина», ГАПОУ СО «Североуральский политехникум», ГБОУ СО «Североуральская школа-интернат», ГАПОУ СО «Серовский политехнический техникум», ГАПОУ СО «Серовский техникум сферы обслуживания и питания», ГАПОУ СО «Северный педагогический колледж», ГАПОУ СО «Серовский металлургический техникум», ГБОУ СО «Серовская школа-интернат», ГБОУ СО «Серовская школа № 2», ГБОУ СО «Серовская школа-интернат», ГАПОУ СО «Сухоложский многопрофильный техникум», ГБОУ СО «Сухоложская школа», ГАПОУ СО «Тавдинский техникум им. А.А.Елохина», ГАПОУ СО



«Верхнесинячихинский агропромышленный техникум», ГАПОУ СО «Артинский агропромышленный техникум», ГАПОУ СО «БМТ», ГБОУ СО «СОШ № 3», ГБОУ СО «СОШ № 2», ГБОУ СО «Верхотурская гимназия», ГАПОУ СО «Ирбитский аграрный техникум», ГАПОУ СО «Каменск-Уральский агропромышленный техникум», ГАПОУ СО «Сергинский многопрофильный техникум», ГБОУ СО «Новолялинская школа», ГАПОУ СО «СТАЭТ», ГАПОУ СО «Сысертский социально-экономический техникум «Родник», ГБОУ СО КШИ «Свердловский кадетский корпус имени капитана 1 ранга М.В. Банных», ГАПОУ СО «Талицкий лесотехнический колледж им. Н.И. Кузнецова», ГБОУ СО «Буткинская школа-интернат», ГАПОУ СО «Туринский многопрофильный техникум», ГБОУ СО «Туринская школа-интернат», ГБОУ «Центр психолого-медико-социального сопровождения «Речевой центр», ГАПОУ СО «Свердловский областной педагогический колледж», ГАПОУ СО «Уральский радиотехнический колледж им. А.С. Попова», ГБОУ СО «Екатеринбургская школа № 1», ГАПОУ СО «Екатеринбургский техникум «Автоматика», ГАПОУ СО «Уральский железнодорожный техникум», ГАПОУ СО «Уральский техникум автомобильного транспорта и сервиса», ГАПОУ СО «ОТДИС», ГАПОУ СО «Социально-профессиональный техникум «Строитель», ГБОУ СО «Екатеринбургская школа № 2», ГБОУ СО КШИ «Екатеринбургский кадетский корпус», ГАПОУ СО «Уральский колледж строительства, архитектуры и предпринимательства», ГАПОУ СО «ЕАДК», ГАПОУ СО «Уральский техникум «Рифей», ГАПОУ СО «Уральский политехнический колледж – МЦК», ГАПОУ СО «Техникум индустрии питания и услуг «Кулинар», ГАПОУ СО «ЕКТС», ГБОУ СО «Екатеринбургская школа № 3», ГАПОУ СО «ЕТОТС», ГАПОУ СО «Уральский государственный колледж имени И.И. Ползунова», ГАПОУ СО «Екатеринбургский экономико-технологический колледж», ГАПОУ СО «ЕМК», ГАПОУ СО «Екатеринбургский торгово-экономический техникум», ГБОУ СО «Екатеринбургская школа-интернат «Эверест», ГАПОУ СО «КУиС «Стиль», ГБОУ СО «ЦПМСС «Эхо», ГБОУ СО «Екатеринбургская школа № 4», 6662126020 ГБОУ СО ЦППМСП «Ресурс», ГАПОУ СО «Екатеринбургский промышленно-технологический техникум им. В.М. Курочкина», ГБОУ СО «Екатеринбургская школа-интернат № 10», ГБОУ СО «Екатеринбургская школа № 9», ГБОУ СО «ЕШИ № 12», ГБОУ СО «Екатеринбургская школа-интернат № 11», ГБОУ СО «Екатеринбургская школа-интернат № 13», ГАПОУ СО «ЕТХМ», ГАПОУ СО «Екатеринбургский политехникум», ГАПОУ СО «Уральский колледж бизнеса, управления и технологии красоты», ГАПОУ СО «Екатеринбургский энергетический техникум», ГАПОУ СО «Уральский колледж технологий и предпринимательства», ГБОУ СО «Екатеринбургская школа № 5», ГБОУ СО «Екатеринбургская школа № 7», ГБОУ СО «ЕШИ № 8», ГБОУ СО «ЕШИ № 6», ГБОУ СО «Екатеринбургская школа-интернат для детей, нуждающихся в длительном лечении», ГАПОУ СО «Каменск-Уральский политехнический

колледж», ГАПОУ СО «КУПедК», ГАПОУ СО «Каменск-Уральский техникум торговли и сервиса», ГБОУ СО «Каменск-Уральская школа», ГАПОУ СО «Нижнетагильский педагогический колледж № 2», ГАПОУ СО «Нижнетагильский техникум металлообрабатывающих производств и сервиса», ГАПОУ СО «Нижнетагильский педагогический колледж № 1», ГАПОУ СО «Нижнетагильский горно-металлургический колледж имени Е.А. и М.Е. Черепановых», ГАПОУ СО «Высокогорский многопрофильный техникум», ГАПОУ СО «Нижнетагильский государственный профессиональный колледж им. Н.А. Демидова», ГАПОУ СО «Нижнетагильский торгово-экономический колледж». ГБОУ СО «Нижнетагильская школа-интернат», ГАПОУ СО «Нижнетагильский строительный колледж», ГАПОУ СО «Нижнетагильский железнодорожный техникум», ГАПОУ СО «Режевской политехникум», ГАПОУ СО «Новоуральский технологический колледж»).

9. По **Критерию 5. Удовлетворенность условиями оказания услуг** установлено, что организационные условия оказания услуг в образовательных учреждениях (**график работы**) скорее не удовлетворяют получателей услуг (152 организации: ГАПОУ СО «Артемовский колледж точного приборостроения», ГАПОУ СО «Асбестовский политехникум», ГБОУ СО «Асбестовская школа-интернат», ГАПОУ СО «Березовский техникум «Профи», ГБОУ СО «Березовская школа-интернат», ГБОУ СО «Березовская школа», ГАПОУ СО «Богдановичский политехникум», ГБОУ СО «Богдановичская школа-интернат», ГАПОУ СО Верхнепышминский механико-технологический техникум «Юность», ГБОУ СО «Верхнепышминская школа-интернат имени С. А. Мартиросяна», ГАПОУ СО «Верхнесалдинский авиаметаллургический колледж им. А. А. Евстигнеева», ГБОУ СО «Верхнесалдинская школа», ГАПОУ СО «Ирбитский мотоциклетный техникум», ГАПОУ СО «Ирбитский политехникум», ГАПОУ СО «Ирбитский гуманитарный колледж», ГБОУ СО «Ирбитская школа», ГБОУ СО «Харловская школа-интернат», ГАПОУ СО «Каменск-Уральский радиотехнический техникум», ГАПОУ СО «Камышловский техникум промышленности и транспорта», ГАПОУ СО «Камышловский педагогический колледж», ГАПОУ СО «Камышловский гуманитарно-технологический техникум», ГАПОУ СО «Качканарский горно-промышленный колледж», ГБОУ СО «Качканарская школа», ГБОУ СО «Верхнетагильский центр психолого-педагогической, медицинской и социальной помощи», ГБОУ СО «Кировградская школа-интернат», ГАПОУ СО «Краснотурьинский индустриальный колледж», ГАПОУ СО «Краснотурьинский политехникум», ГБОУ СО «Краснотурьинская школа-интернат», ГАПОУ СО «Красноуральский многопрофильный техникум», ГБОУ СО «Красноуральская школа», ГАПОУ СО «КАК», ГАПОУ СО «Красноуфимский педагогический колледж», ГАПОУ СО «Красноуфимский многопрофильный техникум», ГБОУ СО «Красноуфимская школа», ГБОУ

СО «Красноуфимская школа-интернат», ГАПОУ СО «Баранчинский электромеханический техникум», ГАПОУ СО «Верхнетуринский механический техникум», ГАПОУ СО «УрГЭК», ГБОУ СО «Нижнетагильская школа № 1», ГАПОУ СО «Исовский геологоразведочный техникум», ГАПОУ СО «Первоуральский политехникум», ГАПОУ СО «Первоуральский металлургический колледж», ГБОУ СО «Первоуральская школа», ГАПОУ СО «Полевской многопрофильный техникум им. В.И. Назарова», ГБУ СО «Центр психолого-педагогической, медицинской и социальной помощи «Лад». ГБУ СО ЦППМСП «Лад», ГАПОУ СО «Ревдинский многопрофильный техникум», ГАПОУ СО «Ревдинский педагогический колледж», ГБОУ СО «Дегтярская школа», ГБОУ «Центр «Дар», ГБОУ СО «Новоуральская школа № 1», ГБОУ СО «Новоуральская школа № 2», ГАПОУ СО «Полипрофильный техникум им. О.В. Терёшкина», ГАПОУ СО «АМТ», ГБОУ СО «Школа города Лесного», ГАПОУ СО «Североуральский политехникум», ГБОУ СО «Североуральская школа-интернат», ГАПОУ СО «Серовский политехнический техникум», ГАПОУ СО «Серовский техникум сферы обслуживания и питания», ГАПОУ СО «Северный педагогический колледж», ГАПОУ СО «Серовский металлургический техникум», ГБОУ СО «Серовская школа-интернат», ГБОУ СО «Серовская школа-интернат», ГАПОУ СО «Сухоложский многопрофильный техникум», ГБОУ СО «Сухоложская школа», ГАПОУ СО «Тавдинский техникум им. А.А.Елохина», ГБОУ СО «Тавдинская школа-интернат», ГАПОУ СО «Верхнесинячихинский агропромышленный техникум», ГАПОУ СО «Артинский агропромышленный техникум», ГБОУ СО «Ачитская школа-интернат», ГАПОУ СО «БМТ», ГБОУ СО «СОШ № 3», ГБОУ СО «СОШ № 2», ГБОУ СО «Верхотурская гимназия», ГАПОУ СО «Ирбитский аграрный техникум», ГАПОУ СО «Каменск-Уральский агропромышленный техникум», ГАПОУ СО «Сергинский многопрофильный техникум», ГБОУ СО «Новолялинская школа», ГАПОУ СО «СТАЭТ», ГАПОУ СО «Сысертский социально-экономический техникум «Родник», ГБОУ СО КШИ «Свердловский кадетский корпус имени капитана 1 ранга М.В. Банных», ГАПОУ СО «Талицкий лесотехнический колледж им. Н.И. Кузнецова», ГБОУ СО «Буткинская школа-интернат», ГАПОУ СО «Туринский многопрофильный техникум», ГБОУ СО «Туринская школа-интернат», ГБОУ «Центр психолого-медико-социального сопровождения «Речевой центр», ГАПОУ СО «Свердловский областной педагогический колледж», ГАПОУ СО «Уральский радиотехнический колледж им. А.С. Попова», ГБОУ СО «Екатеринбургская школа № 1», ГАПОУ СО «Екатеринбургский техникум «Автоматика», ГАПОУ СО «Уральский железнодорожный техникум», ГАПОУ СО «Уральский техникум автомобильного транспорта и сервиса», ГАПОУ СО «ОТДИС», ГАПОУ СО «Социально-профессиональный техникум «Строитель», ГБОУ СО «Екатеринбургская школа № 2», ГБОУ СО КШИ «Екатеринбургский кадетский корпус», ГАПОУ СО «Уральский колледж строительства, архитектуры и

предпринимательства», ГАПОУ СО «ЕАДК», ГАПОУ СО «Уральский техникум «Рифей», ГАПОУ СО «Уральский политехнический колледж – МЦК», ГАПОУ СО «Техникум индустрии питания и услуг «Кулинар», ГАПОУ СО «ЕКТС», ГБОУ СО «Екатеринбургская школа № 3», ГАПОУ СО «ЕТОТС», ГАПОУ СО «Уральский государственный колледж имени И.И. Ползунова», ГАПОУ СО «Екатеринбургский экономико-технологический колледж», ГАПОУ СО «ЕМК», ГАПОУ СО «Екатеринбургский торгово-экономический техникум», ГБОУ СО «Екатеринбургская школа-интернат «Эверест», ГАПОУ СО «КУиС «Стиль», ГБОУ СО «ЦПМСС «Эхо», ГБОУ СО «Екатеринбургская школа № 4», ГБОУ СО ЦППМСП «Ресурс», ГАПОУ СО «Екатеринбургский промышленно-технологический техникум им. В.М. Курочкина», ГБОУ СО «Екатеринбургская школа-интернат № 10», ГБОУ СО «Екатеринбургская школа № 9», ГБОУ СО «ЕШИ № 12», ГБОУ СО «Екатеринбургская школа-интернат № 11», ГБОУ СО «Екатеринбургская школа-интернат № 13», ГАПОУ СО «ЕТХМ», ГАПОУ СО «Екатеринбургский политехникум», ГАПОУ СО «Уральский колледж бизнеса, управления и технологии красоты», ГАПОУ СО «Екатеринбургский энергетический техникум», ГАПОУ СО «Уральский колледж технологий и предпринимательства», ГБОУ СО «Екатеринбургская школа № 5», ГБОУ СО «Екатеринбургская школа № 7», ГБОУ СО «ЕШИ № 8», ГБОУ СО «ЕШИ № 6», ГБОУ СО «Екатеринбургская школа-интернат для детей, нуждающихся в длительном лечении», ГАПОУ СО «Каменск-Уральский политехнический колледж», ГАПОУ СО «КУПедК», ГАПОУ СО «Каменск-Уральский техникум торговли и сервиса», ГБОУ СО «Каменск-Уральская школа», ГАПОУ СО «Нижнетагильский педагогический колледж № 2», ГАПОУ СО «Нижнетагильский техникум металлообрабатывающих производств и сервиса», ГАПОУ СО «Нижнетагильский педагогический колледж № 1», ГАПОУ СО «Нижнетагильский горно-металлургический колледж имени Е. А. и М. Е. Черепановых», ГАПОУ СО «Высокогорский многопрофильный техникум», ГАПОУ СО «Нижнетагильский государственный профессиональный колледж им. Н. А. Демидова», ГАПОУ СО «Нижнетагильский торгово-экономический колледж», ГБОУ СО «Нижнетагильская школа-интернат № 2», ГАПОУ СО «Нижнетагильский строительный колледж», ГАПОУ СО «Нижнетагильский железнодорожный техникум», ГАПОУ СО «Режевской политехникум», ГАПОУ СО «Новоуральский технологический колледж»).

10. По дополнительному параметру независимой оценки **«Удовлетворенность работой образовательной организации с родителями»** установлено, что участники образовательной деятельности оценили работу организации на «отлично»: средний балл муниципалитета по параметру составил 93,68. В общем рейтинге Министерство занимает 3 место.

– По завершению аудита сайта образовательной организации по дополнительному показателю НОКО «Популяризация сайта bus.gov.ru на официальных сайтах образовательных организаций» были выявлены следующие недостатки:

- Отсутствие раздела «Независимая оценка качества условий осуществления образовательной деятельности организациями» на официальном сайте образовательной организации (3 организации: ГБОУ СО «Качканарская школа», ГАПОУ СО «Серовский техникум сферы обслуживания и питания», ГБОУ СО «Каменск-Уральская школа»);

– В разделе «Независимая оценка качества условий осуществления образовательной деятельности организациями» на официальном сайте образовательной организации отсутствуют/не актуальны планы по итогам НОКО в 2018 году (14 организаций: ГБОУ СО «Асбестовская школа-интернат», ГАПОУ СО Верхнепышминский механико-технологический техникум «Юность», ГБОУ СО «Качканарская школа», ГБОУ СО «Красноуральская школа», ГБОУ СО «Нижнетагильская школа № 1», ГАПОУ СО «Серовский политехнический техникум», ГАПОУ СО «Серовский техникум сферы обслуживания и питания», ГАПОУ СО «Серовский металлургический техникум», ГАПОУ СО «СТАЭТ», ГАПОУ СО «Сысертский социально-экономический техникум «Родник», ГАПОУ СО «Туринский многопрофильный техникум», ГБОУ СО «Туринская школа-интернат», ГБОУ СО «Каменск-Уральская школа», ГАПОУ СО «Нижнетагильский педагогический колледж № 1»);

– В разделе «Независимая оценка качества условий осуществления образовательной деятельности организациями» на официальном сайте образовательной организации отсутствуют/не актуальны отчеты по реализации планов мероприятий по результатам НОКО в 2018 году, реализованные в полном объеме (15 организаций: ГБОУ СО «Асбестовская школа-интернат», ГАПОУ СО Верхнепышминский механико-технологический техникум «Юность», ГБОУ СО «Качканарская школа», ГБОУ СО «Красноуральская школа», ГБОУ СО «Нижнетагильская школа № 1», ГБОУ СО «Североуральская школа-интернат», ГАПОУ СО «Серовский политехнический техникум», ГАПОУ СО «Серовский техникум сферы обслуживания и питания», ГАПОУ СО «Серовский металлургический техникум», ГАПОУ СО «СТАЭТ», ГАПОУ СО «Сысертский социально-экономический техникум «Родник», ГАПОУ СО «Туринский многопрофильный техникум», ГБОУ СО «Туринская школа-интернат», ГБОУ СО «Каменск-Уральская школа», ГАПОУ СО «Нижнетагильский педагогический колледж № 1»);

– В разделе «Независимая оценка качества условий осуществления образовательной деятельности организациями» на официальном сайте образовательной организации отсутствуют/не актуальны планы по итогам НОКО в 2021 году (12 организаций: ГБОУ СО «Асбестовская школа-интернат», ГАПОУ СО Верхнепышминский механико-технологический

техникум «Юность», ГБОУ СО «Качканарская школа», ГБОУ СО «Красноуральская школа», ГБОУ СО «Нижнетагильская школа № 1», ГАПОУ СО «Серовский политехнический техникум», ГАПОУ СО «Серовский техникум сферы обслуживания и питания», ГАПОУ СО «Серовский металлургический техникум», ГАПОУ СО «Туринский многопрофильный техникум», ГАПОУ СО «Каменск-Уральский техникум торговли и сервиса», ГБОУ СО «Каменск-Уральская школа», ГАПОУ СО «Нижнетагильский педагогический колледж № 1»);

– В разделе «Независимая оценка качества условий осуществления образовательной деятельности организациями» на официальном сайте образовательной организации отсутствуют/не актуальны отчеты по реализации планов мероприятий по результатам НОКО в 2021 году, реализованные в полном объеме (11 организаций: ГБОУ СО «Асбестовская школа-интернат», ГАПОУ СО Верхнепышминский механико-технологический техникум «Юность», ГБОУ СО «Качканарская школа», ГБОУ СО «Красноуральская школа», ГБОУ СО «Нижнетагильская школа № 1», ГБОУ СО «Североуральская школа-интернат», ГАПОУ СО «Серовский политехнический техникум», ГАПОУ СО «Серовский техникум сферы обслуживания и питания», ГАПОУ СО «Серовский металлургический техникум», ГБОУ СО «Каменск-Уральская школа», ГАПОУ СО «Нижнетагильский педагогический колледж № 1»);

– Отсутствие гиперссылки (возможности перехода) на сайт [bus.gov.ru](http://bus.gov.ru) с результатами независимой оценки качества условий осуществления образовательной деятельности организациями (11 организаций: ГБОУ СО «Верхнесинячихинская школа-интернат», ГБОУ СО «Качканарская школа», ГАПОУ СО «Верхнесинячихинский агропромышленный техникум», ГАПОУ СО «Артинский агропромышленный техникум», ГАПОУ СО «СТАЭТ», ГАПОУ СО «Талицкий лесотехнический колледж им. Н.И. Кузнецова», ГБОУ СО «Буткинская школа-интернат», ГБОУ СО «Туринская школа-интернат», ГБОУ СО «Каменск-Уральская школа», ГАПОУ СО «Нижнетагильский педагогический колледж № 1», ГАПОУ СО «Нижнетагильский железнодорожный техникум»);

– Отсутствие кликабельного баннера с переходом на карточку образовательной организации сайта [bus.gov.ru](http://bus.gov.ru), на котором реализована возможность оставить отзыв гражданами о качестве условий осуществления образовательной деятельности, предоставляемых образовательными организациями, с приглашением заинтересованных лиц воспользоваться предоставленным ресурсом и принять участие в оценке деятельности образовательных организаций (18 организаций: ГБОУ СО «Верхнесинячихинская школа-интернат», ГАПОУ СО «Асбестовский политехнический техникум», ГАПОУ СО «Березовский техникум «Профи», ГБОУ СО «Березовская школа», ГАПОУ СО «Верхнесалдинский авиаметаллургический колледж им. А.А. Евстигнеева», ГБОУ СО «Верхнесалдинская школа», ГБОУ СО «Качканарская школа», ГБОУ СО «Нижнетагильская школа № 1», ГБОУ СО «Корзуновский детский дом-школа», ГБОУ СО

«Ачитская школа-интернат», ГАПОУ СО «СТАЭТ», ГАПОУ СО «Сысертский социально-экономический техникум «Родник», ГАПОУ СО «Талицкий лесотехнический колледж им. Н.И. Кузнецова», ГБОУ СО «Буткинская школа-интернат», ГБОУ СО «Туринская школа-интернат», ГБОУ СО «Каменск-Уральская школа», ГАПОУ СО «Нижнетагильский педагогический колледж № 1», ГАПОУ СО «Нижнетагильский железнодорожный техникум»);

Проанализировав полученные данные, региональный оператор провел работу с организациями по устранению выявленных недостатков по показателю НОКО **«Популяризация сайта bus.gov.ru на официальных сайтах образовательных организаций»**. Организации запланировали мероприятия по устранению недостатков до окончания НОКО.

## Министерство физической культуры и спорта Свердловской области

В рейтинге среди всех министерств Свердловской области Министерство физической культуры и спорта Свердловской области занимает **4** место.

### Среднее значение баллов по критериям НОКО-2024:

№ п/п	Наименование критерия	Балл
<b>1</b>	Открытость и доступность информации об организации	98,24
<b>2</b>	Комфортность условий предоставления услуг	95,47
<b>3</b>	Доступность услуг для инвалидов	58,00
<b>4</b>	Доброжелательность, вежливость работников организации	95,88
<b>5</b>	Удовлетворенность условиями оказания услуг	92,15

В образовательных организациях Министерства физической культуры и спорта Свердловской области опрошено 463 респондента (обучающихся и их родителей/законных представителей).

Итоговый интегральный показатель по результатам НОКО-2024 составил 87,95 баллов (из 100 максимально возможных). Отклонение от нормативного показателя – 12,05%. В 2021 году интегральный показатель составлял 89,74 балла (из 100 максимально возможных), отклонение от нормативного показателя – 10,26%.

Ранжирование организаций внутри муниципалитета по значению интегрального показателя:

№ в общем перечне	ИНН	Наименование организации	Критерий 1	Критерий 2	Критерий 3	Критерий 4	Критерий 5	Итоговый балл	Место ОО в общем рейтинге	Место ОО в рейтинге муниципалитета
627	6661003315	ГАПОУ СО «УОР № 1 (колледж)»	98,24	95,47	58,00	95,88	92,15	<b>87,95</b>	<b>936</b>	<b>1</b>

Динамика баллов по критериям НОКО по образовательным организациям Министерства физической культуры и спорта Свердловской области представлена в таблице ниже.



Критерии НОКО	Кол-во ОО в НОКО-2021	Кол-во ОО в НОКО-2024	<i>Динамика результатов</i>
	1	2	
	<b>Результаты НОКО-2021</b>	<b>Результаты НОКО-2024</b>	
Критерий 1. Открытость и доступность информации об организации	88,70	98,24	9,54
Критерий 2. Комфортность условий предоставления услуг	88,50	95,47	6,97
Критерий 3. Доступность услуг для инвалидов	90,40	58,00	-32,40
Критерий 4. Доброжелательность, вежливость работников организации	91,40	95,88	4,48
Критерий 5. Удовлетворенность условиями оказания услуг	89,70	92,15	2,45
<b>Итоговый балл</b>	89,74	87,95	-1,79

По результатам НОКО-2024 итоговый балл по образовательным организациям Министерства физической культуры и спорта Свердловской области снизился на 1,79 баллов: с 89,74 до 87,95. Наибольшая положительная динамика наблюдается по Критерию 1. Открытость и доступность информации об организации: итоговый балл увеличился с 88,70 до 98,24. Значительная отрицательная динамика отмечена по Критерию 3. Доступность услуг для инвалидов, снижение произошло с 90,40 до 58,00 баллов. Наиболее высокие оценки были получены по Критерию 1. Открытость и доступность информации об организации – 98,24 балла и Критерию 4. Доброжелательность, вежливость работников организации – 95,88 баллов.

## **Основные недостатки, выявленные в образовательных учреждениях Министерства физической культуры и спорта Свердловской области:**

1. По **Критерию 2. Комфортность условий предоставления услуг** установлено, что в организациях отсутствуют следующие условия комфортности предоставления услуг:

- наличие и понятность навигации внутри организации ГАПОУ СО «УОР № 1 (колледж)»;

2. **Критерию 2. Комфортность условий предоставления услуг** установлено, что участники образовательной деятельности не в полной мере удовлетворены комфортностью предоставления услуг в помещениях организации ГАПОУ СО «УОР № 1 (колледж)»;

3. По **Критерию 3. Доступность услуг для инвалидов** установлено, что помещения и территория образовательных организаций Министерства здравоохранения Свердловской области не в полной мере оборудованы с учетом доступности услуг для инвалидов. По результатам натурного наблюдения установлено, что в организации отсутствуют следующие показатели:

- оборудование входных групп пандусами (подъемными платформами);
- наличие сменных кресел-колясок;
- наличие специально оборудованных для инвалидов санитарно-гигиенических помещений;
- дублирование для инвалидов по слуху и зрению звуковой и зрительной информации;
- дублирование надписей, знаков и иной текстовой и графической информации знаками, выполненными рельефно-точечным шрифтом Брайля;
- возможность предоставления инвалидам по слуху (слуху и зрению) услуг сурдопереводчика (тифлосурдопереводчика);
- помощь, оказываемая работниками организации, прошедшими необходимое обучение (инструктирование) по сопровождению инвалидов в помещениях организации и на прилегающей территории.

4. По **Критерию 4. Доброжелательность, вежливость работников организации** установлено, что участники образовательной деятельности не в полной мере удовлетворены доброжелательностью и вежливостью работников образовательной организации ГАПОУ СО «УОР № 1 (колледж)».

5. По **Критерию 5. Удовлетворенность условиями оказания услуг** установлено, что в образовательных организациях не созданы условия для готовности получателей рекомендовать организацию ГАПОУ СО «УОР № 1 (колледж)».

По **Критерию 5. Удовлетворенность условиями оказания услуг** установлено, что организационные условия оказания услуг в образовательных учреждениях (**график работы**) скорее не удовлетворяют получателей услуг ГАПОУ СО «УОР № 1 (колледж)».

По дополнительному параметру независимой оценки **«Удовлетворенность работой образовательной организации с родителями»** установлено, что участники образовательной деятельности оценили работу организации на «отлично»: средний балл муниципалитета по параметру составил 93,52. В общем рейтинге Министерство занимает 4 место.

6. По завершению аудита сайта образовательной организации по дополнительному показателю НОКО **«Популяризация сайта bus.gov.ru на официальных сайтах образовательных организаций»** были выявлены следующие недостатки:

7. Отсутствие QR-кода для оценки качества условий предоставления услуг каждой конкретной организацией их получателями, которые дают возможность открыть страницу организации на официальном сайте для размещения информации о государственных и муниципальных учреждениях в сети «Интернет» [www.bus.gov.ru](http://www.bus.gov.ru) в соответствии с методическими рекомендациями Минпросвещения РФ от 2024 года (на главной странице сайта ГАПОУ СО «УОР № 1 (колледж)»)

Проанализировав полученные данные, региональный оператор провел работу с организациями по устранению выявленных недостатков по показателю НОКО **«Популяризация сайта bus.gov.ru на официальных сайтах образовательных организаций»**. Организации запланировали мероприятия по устранению недостатков до окончания НОКО.

## Частные организации

### Среднее значение баллов по критериям НОКО-2024:

№ п/п	Наименование критерия	Балл
1	Открытость и доступность информации об организации	97,79
2	Комфортность условий предоставления услуг	97,82
3	Доступность услуг для инвалидов	71,08
4	Доброжелательность, вежливость работников организации	97,01
5	Удовлетворенность условиями оказания услуг	96,18

В частных организациях опрошен 1866 респондент (обучающихся и их родителей/законных представителей). Итоговый интегральный показатель по результатам НОКО-2024 составил 92,06 балла (из 100 максимально возможных). Отклонение от нормативного показателя – 7,94%. В 2021 году интегральный показатель составлял 88,17 балла (из 100 максимально возможных), отклонение от нормативного показателя – 11,83%.

Ранжирование организаций внутри частных ОО по значению интегрального показателя:

№ в общем перечне	ИНН	Наименование организации	Критерий 1	Критерий 2	Критерий 3	Критерий 4	Критерий 5	Итоговый балл	Место ОО в общем рейтинге	Место ОО в рейтинге муниципалитета
635	6658528496	АНО СОШ № 203 «Родники»	97,76	100,00	66,00	98,43	100,00	<b>92,44</b>	676	<b>8</b>
632	6664033727	НОУ СОШ «Гелиос»	98,12	97,10	82,00	96,77	95,94	<b>94,19</b>	491	<b>5</b>
637	6658994352	НОЧУ Общеобразовательная школа «Чудо-Радуга»	99,36	100,00	54,00	99,41	99,27	<b>90,41</b>	840	<b>11</b>
630	6664085740	НЧОУ «Гимназия «Во имя Святых Царственных Страстотерпцев»	97,76	100,00	76,00	99,05	95,22	<b>93,81</b>	538	<b>7</b>
218	6623996510	Православная гимназия № 11	99,00	97,75	100,00	98,98	96,32	<b>98,61</b>	62	<b>2</b>
633	6659107370	РЖД лицей № 3	99,03	97,46	60,00	96,46	96,51	<b>89,89</b>	870	<b>12</b>

№ в общем перечне	ИНН	Наименование организации	Критерий 1	Критерий 2	Критерий 3	Критерий 4	Критерий 5	Итоговый балл	Место ОО в общем рейтинге	Место ОО в рейтинге муниципалитета
394	6627016219	ЧОУ «Гимназия «Развитие»	98,31	99,17	60,00	99,34	99,17	<b>91,40</b>	770	<b>9</b>
634	6659184135	ЧОУ «Гимназия № 212 «Екатеринбург-Париж»	99,57	98,45	64,00	95,14	95,66	<b>90,56</b>	833	<b>10</b>
393	6627010859	ЧОУ «Лицей «Истоки»	98,97	96,88	46,00	95,80	94,38	<b>86,41</b>	972	<b>13</b>
636	6658004140	ЧОУ «Свято-Симеоновская гимназия»	98,39	96,76	86,13	95,04	94,38	<b>94,14</b>	497	<b>6</b>
638	6671993291	ЧОУ «Согласие»	97,63	98,57	100,00	99,43	99,14	<b>98,95</b>	41	<b>1</b>
639	6671014041	ЧОУ «Согласие-М»	97,88	100,00	94,00	99,34	99,51	<b>98,15</b>	92	<b>3</b>
628	6660144190	ЧОУ гимназия «Ор Авнер»	93,99	95,84	38,00	91,34	91,17	<b>82,27</b>	1027	<b>15</b>
629	6658033694	ЧОУ СОШ «Индра»	98,11	95,52	86,00	98,40	94,43	<b>94,69</b>	443	<b>4</b>
631	6660075645	ЧОУ СОШ «Творчество»	92,93	93,84	54,00	92,23	91,64	<b>84,93</b>	1002	<b>14</b>

Динамика баллов по критериям НОКО по частным ОО представлена в таблице ниже.

Критерии НОКО	Кол-во ОО в НОКО-2021	Кол-во ОО в НОКО-2024	Динамика результатов
	15	15	
	Результаты НОКО-2021	Результаты НОКО-2024	
Критерий 1. Открытость и доступность информации об организации	90,93	97,79	6,86
Критерий 2. Комфортность условий предоставления услуг	96,73	97,82	1,09
Критерий 3. Доступность услуг для инвалидов	60,33	71,08	10,74
Критерий 4. Доброжелательность, вежливость работников организации	96,71	97,01	0,30
Критерий 5. Удовлетворенность условиями оказания услуг	96,13	96,18	0,05

Критерии НОКО	Кол-во ОО в НОКО-2021	Кол-во ОО в НОКО-2024	Динамика результатов
	15	15	
	Результаты НОКО-2021	Результаты НОКО-2024	
Итоговый балл	88,17	92,06	3,89

По результатам НОКО-2024 итоговый балл муниципалитета увеличился на 3,89 балла: с 88,17 до 92,06. Положительная динамика наблюдается по Критерию 3 Доступность услуг для инвалидов: организации муниципалитета повысили уровень доступности услуг для инвалидов, за счет чего увеличился итоговый балл с 60,33 до 71,08. Отрицательная динамика отсутствует. Наиболее высокие оценки были получены по Критерию 2. Комфортность условий предоставления услуг - 97,82 (от 93,84 балла до 100,00 балла по организациям).

#### **Основные недостатки, выявленные в муниципальном образовании:**

8. По **Критерию 1. Открытость и доступность информации об организации** установлено, что на официальных сайтах образовательных организаций не размещена/ размещена не в полном объеме/размещена не актуальная следующая информация:

- Информация об условиях питания обучающихся, в том числе инвалидов и лиц с ограниченными возможностями здоровья (3 организации: АНО СОШ № 203 «Родники», ЧОУ «Согласие-М», ЧОУ «Согласие»).
- Информация об условиях охраны здоровья обучающихся, в том числе инвалидов и лиц с ограниченными возможностями здоровья (2 организации: ЧОУ «Согласие-М», ЧОУ «Согласие»).
- О специально оборудованных учебных кабинетах” объектов для проведения практических занятий, библиотек, объектов спорта, средств обучения и воспитания, приспособленных для использования инвалидами и лицами с ограниченными возможностями здоровья (2 организации: ЧОУ «Согласие-М», ЧОУ «Согласие»).
- Информация об обеспечении доступа в здания образовательной организации инвалидов и лиц с ограниченными возможностями здоровья (2 организации: ЧОУ «Согласие-М», ЧОУ «Согласие»).
- Информация о специальных условиях питания (3 организации: АНО СОШ № 203 «Родники», ЧОУ «Согласие-М», ЧОУ «Согласие»).
- Информация о специальных условиях охраны здоровья (3 организации: АНО СОШ № 203 «Родники», ЧОУ «Согласие-М», ЧОУ «Согласие»).

- Информация о доступе к информационным системам и информационно-телекоммуникационным сетям, приспособленным для использования инвалидами и лицами с ограниченными возможностями здоровья (1 организация: АНО СОШ № 203 «Родники»).
- Информация об электронных образовательных ресурсах, к которым обеспечивается доступ инвалидов и лиц с ограниченными возможностями здоровья (3 организации: АНО СОШ № 203 «Родники», ЧОУ «Согласие-М», ЧОУ «Согласие»).
- Информация о наличии специальных технических средств обучения коллективного и индивидуального пользования (1 организация: АНО СОШ № 203 «Родники»).
- Информация о количестве вакантных мест для приема (перевода) по каждой образовательной программе, профессии, специальности, направлению подготовки (на места, финансируемые за счет бюджетных ассигнований федерального бюджета, бюджетов субъектов Российской Федерации, местных бюджетов, по договорам об образовании за счет средств физических и (или) юридических лиц) (2 организации: АНО СОШ № 203 «Родники», НЧОУ «Гимназия «Во имя Святых Царственных Страстотерпцев»)

9. По **Критерию 1. Открытость и доступность информации об организации** установлено, что официальных сайтах образовательных организаций отсутствуют/ не функционируют следующие способы дистанционного взаимодействия с получателями услуг:

- Номер телефона (1 организация: ЧОУ гимназия «Ор Авнер»).
- Наличие электронной почты (4 организации: ЧОУ «Свято-Симеоновская гимназия», ЧОУ СОШ «Индра», РЖД лицей № 3, ЧОУ «Гимназия № 212 «Екатеринбург-Париж», ЧОУ СОШ «Творчество»)

10. По **Критерию 1. Открытость и доступность информации об организации** установлено, что на информационных стендах образовательных организаций муниципалитета не размещена/ размещена не в полном объеме/размещена не актуальная следующая информация:

- Информация о структуре и об органах управления образовательной организации (в том числе: наименование структурных подразделений (органов управления); фамилии, имена, отчества (при наличии) и должности руководителей структурных подразделений; места нахождения структурных подразделений (органов управления) образовательной организации (при наличии); адреса официальных сайтов в сети «Интернет» структурных подразделений (при наличии); адреса электронной почты структурных подразделений (органов управления) (1 организация: ЧОУ СОШ «Творчество»).

- Локальные нормативные акты, предусмотренные частью 2 статьи 30 Федерального закона от 29 декабря 2012 г. № 273-ФЗ (1 организация: ЧОУ СОШ «Творчество»).
- Информация о календарном учебном графике (1 организация: ЧОУ СОШ «Творчество»).
- Информация о персональном составе педагогических работников с указанием уровня образования, квалификации и опыта работы, в том числе: фамилия, имя, отчество (при наличии) педагогического работника; занимаемая должность (должности); преподаваемые учебные предметы, курсы, дисциплины (модули) (1 организация: ЧОУ СОШ «Творчество»).

11. По **Критерию 2. Комфортность условий предоставления услуг** установлено, что в организациях отсутствуют следующие условия комфортности предоставления услуг:

- наличие и понятность навигации внутри организации (6 организаций: ЧОУ «Лицей «Истоки», НОЧУ Общеобразовательная школа «Чудо-Радуга», РЖД лицей № 3, ЧОУ СОШ «Творчество», ЧОУ гимназия «Ор Авнер», НОУ СОШ «Гелиос»)

5. По **Критерию 2. Комфортность условий предоставления услуг** установлено, что получатели услуг не в полной мере удовлетворены комфортностью предоставления услуг в помещениях организации (11 организаций: Православная гимназия № 11, ЧОУ «Лицей «Истоки», ЧОУ «Гимназия «Развитие», ЧОУ «Свято-Симеоновская гимназия», ЧОУ СОШ «Индра», РЖД лицей № 3, ЧОУ «Гимназия № 212 «Екатеринбург-Париж», ЧОУ СОШ «Творчество», ЧОУ гимназия «Ор Авнер», НОУ СОШ «Гелиос», ЧОУ «Согласие»)

12. По **Критерию 3. Доступность услуг для инвалидов** установлено, что помещения и территория организаций муниципального образования не в полной мере оборудованы с учетом доступности услуг для инвалидов. По результатам натурного наблюдения установлено, что в организации отсутствуют следующие показатели:

- оборудование входных групп пандусами (подъемными платформами) (6 организаций: ЧОУ «Лицей «Истоки», ЧОУ «Гимназия «Развитие», ЧОУ «Свято-Симеоновская гимназия», ЧОУ СОШ «Индра», СОШ № 203 «Родники», НОЧУ Общеобразовательная школа «Чудо-Радуга», РЖД лицей № 3, ЧОУ «Гимназия № 212 «Екатеринбург-Париж», ЧОУ СОШ «Творчество», ЧОУ гимназия «Ор Авнер», НОУ СОШ «Гелиос», НЧОУ «Гимназия «Во имя Святых Царственных Страстотерпцев»)
- наличие адаптированных лифтов'' поручней'' расширенных дверных проемов (8 организаций: ЧОУ «Лицей «Истоки», ЧОУ «Гимназия «Развитие», ЧОУ «Свято-Симеоновская гимназия», СОШ № 203 «Родники», НОЧУ Общеобразовательная школа «Чудо-Радуга», ЧОУ СОШ «Творчество», ЧОУ гимназия «Ор Авнер», НОУ СОШ «Гелиос»)



- наличие выделенных стоянок для автотранспортных средств инвалидов (9 организаций: ЧОУ «Лицей «Истоки», ЧОУ СОШ «Индра», НОЧУ Общеобразовательная школа «Чудо-Радуга», РЖД лицей № 3, ЧОУ «Гимназия № 212 «Екатеринбург-Париж», ЧОУ СОШ «Творчество», ЧОУ гимназия «Ор Авнер», НОУ СОШ «Гелиос», НЧОУ «Гимназия «Во имя Святых Царственных Страстотерпцев»)
- наличие сменных кресел-колясок (10 организаций: ЧОУ «Лицей «Истоки», ЧОУ «Гимназия «Развитие», ЧОУ «Свято-Симеоновская гимназия», СОШ № 203 «Родники», НОЧУ Общеобразовательная школа «Чудо-Радуга», РЖД лицей № 3, ЧОУ «Гимназия № 212 «Екатеринбург-Париж», ЧОУ СОШ «Творчество», ЧОУ гимназия «Ор Авнер», НЧОУ «Гимназия «Во имя Святых Царственных Страстотерпцев»)
- наличие специально оборудованных для инвалидов санитарно-гигиенических помещений (10 организаций: ЧОУ «Лицей «Истоки», ЧОУ «Гимназия «Развитие», СОШ № 203 «Родники», НОЧУ Общеобразовательная школа «Чудо-Радуга», РЖД лицей № 3, ЧОУ СОШ «Творчество», ЧОУ гимназия «Ор Авнер», НОУ СОШ «Гелиос», НЧОУ «Гимназия «Во имя Святых Царственных Страстотерпцев», ЧОУ «Согласие-М»)
- дублирование для инвалидов по слуху и зрению звуковой и зрительной информации (11 организаций: ЧОУ «Лицей «Истоки», ЧОУ «Гимназия «Развитие», ЧОУ СОШ «Индра», СОШ № 203 «Родники», НОЧУ Общеобразовательная школа «Чудо-Радуга», РЖД лицей № 3, ЧОУ «Гимназия № 212 «Екатеринбург-Париж», ЧОУ СОШ «Творчество», ЧОУ гимназия «Ор Авнер», НОУ СОШ «Гелиос», НЧОУ «Гимназия «Во имя Святых Царственных Страстотерпцев»)
- дублирование надписей знаков и иной текстовой и графической информации знаками выполненными рельефно-точечным шрифтом Брайля (9 организаций: ЧОУ «Лицей «Истоки», ЧОУ «Гимназия «Развитие», ЧОУ «Свято-Симеоновская гимназия», ЧОУ СОШ «Индра», РЖД лицей № 3, ЧОУ «Гимназия № 212 «Екатеринбург-Париж», ЧОУ СОШ «Творчество», ЧОУ гимназия «Ор Авнер», НОУ СОШ «Гелиос»)
- возможность предоставления инвалидам по слуху (слуху и зрению) услуг сурдопереводчика (тифлосурдопереводчика) (8 организаций: ЧОУ «Лицей «Истоки», ЧОУ «Гимназия «Развитие», СОШ № 203 «Родники», НОЧУ Общеобразовательная школа «Чудо-Радуга», РЖД лицей № 3, ЧОУ «Гимназия № 212 «Екатеринбург-Париж», ЧОУ СОШ «Творчество», ЧОУ гимназия «Ор Авнер»)

- помощь” оказываемая работниками организации” прошедшими необходимым обучение (инструктирование) по сопровождению инвалидов в помещениях организации и на прилегающей территории (7 организаций: ЧОУ «Лицей «Истоки», СОШ № 203 «Родники», НОЧУ Общеобразовательная школа «Чудо-Радуга», РЖД лицей № 3, ЧОУ «Гимназия № 212 «Екатеринбург-Париж», ЧОУ СОШ «Творчество», ЧОУ гимназия «Ор Авнер»)
- наличие альтернативной версии официального сайта организации для инвалидов по зрению (1 организация: ЧОУ гимназия «Ор Авнер»)

По **Критерию 4. Доброжелательность, вежливость работников организации** установлено, что участники образовательной деятельности не в полной мере удовлетворены доброжелательностью и вежливостью работников образовательной организации (15 организаций):

Православная гимназия № 11  
 ЧОУ «Лицей «Истоки»  
 ЧОУ «Гимназия «Развитие»  
 ЧОУ «Свято-Симеоновская гимназия»  
 ЧОУ СОШ «Индра»  
 АНО СОШ № 203 «Родники»  
 НОЧУ Общеобразовательная школа «Чудо-Радуга»  
 РЖД лицей № 3  
 ЧОУ «Гимназия № 212 «Екатеринбург-Париж»  
 ЧОУ СОШ «Творчество»  
 ЧОУ гимназия «Ор Авнер»  
 НОУ СОШ «Гелиос»  
 НЧОУ «Гимназия «Во имя Святых Царственных Страстотерпцев»  
 ЧОУ «Согласие-М»  
 ЧОУ «Согласие»

По **Критерию 5. Удовлетворенность условиями оказания услуг** установлено, что в образовательных организациях не созданы условия для готовности получателей рекомендовать организацию (13 организаций):

Православная гимназия № 11  
 ЧОУ «Лицей «Истоки»  
 ЧОУ «Гимназия «Развитие»  
 ЧОУ «Свято-Симеоновская гимназия»  
 ЧОУ СОШ «Индра»

РЖД лицей № 3

ЧОУ «Гимназия № 212 «Екатеринбург-Париж»

ЧОУ СОШ «Творчество»

ЧОУ гимназия «Ор Авнер»

НОУ СОШ «Гелиос»

НЧОУ «Гимназия «Во имя Святых Царственных Страстотерпцев»

ЧОУ «Согласие-М»

ЧОУ «Согласие»

По **Критерию 5. Удовлетворенность условиями оказания услуг** установлено, что организационные условия оказания услуг в образовательных учреждениях (**график работы**) скорее не удовлетворяют получателей услуг (11 организаций):

Православная гимназия № 11

ЧОУ «Лицей «Истоки»

ЧОУ «Гимназия «Развитие»

ЧОУ «Свято-Симеоновская гимназия»

ЧОУ СОШ «Индра»

РЖД лицей № 3

ЧОУ «Гимназия № 212 «Екатеринбург-Париж»

ЧОУ СОШ «Творчество»

ЧОУ гимназия «Ор Авнер»

НОУ СОШ «Гелиос»

НЧОУ «Гимназия «Во имя Святых Царственных Страстотерпцев»

13. По дополнительному параметру независимой оценки **«Удовлетворенность работой образовательной организации с родителями»** установлено, что участники образовательной деятельности оценили работу организации на «отлично»: средний балл муниципалитета по параметру составил 91,64. В общем рейтинге муниципалитет занимает 53 место.

14. По завершению аудита сайта образовательной организации по дополнительному показателю НОКО **«Популяризация сайта bus.gov.ru на официальных сайтах образовательных организаций»** были выявлены следующие недостатки:

- В разделе «Независимая оценка качества условий осуществления образовательной деятельности организациями» на официальном сайте образовательной организации отсутствуют/не актуальны планы по итогам НОКО в 2018 году (2 организации: ЧОУ «Лицей «Истоки», РЖД лицей № 3)

- Отсутствие раздела «Независимая оценка качества условий осуществления образовательной деятельности организациями» на официальном сайте образовательной организации (1 организация: РЖД лицей № 3)
- В разделе «Независимая оценка качества условий осуществления образовательной деятельности организациями» на официальном сайте образовательной организации отсутствуют/не актуальны отчеты по реализации планов мероприятий по результатам НОКО в 2018 году, реализованные в полном объеме (2 организации: ЧОУ «Лицей «Истоки», РЖД лицей № 3)
- В разделе «Независимая оценка качества условий осуществления образовательной деятельности организациями» на официальном сайте образовательной организации отсутствуют/не актуальны планы по итогам НОКО в 2021 году (1 организация: РЖД лицей № 3)
- В разделе «Независимая оценка качества условий осуществления образовательной деятельности организациями» на официальном сайте образовательной организации отсутствуют/не актуальны отчеты по реализации планов мероприятий по результатам НОКО в 2021 году, реализованные в полном объеме (1 организация: РЖД лицей № 3)
- Отсутствие гиперссылки (возможности перехода) на сайт bus.gov.ru с результатами независимой оценки качества условий осуществления образовательной деятельности организациями (1 организация: РЖД лицей № 3)
- Отсутствие кликабельного баннера с переходом на карточку образовательной организации сайта bus.gov.ru, на котором реализована возможность оставить отзыв гражданами о качестве условий осуществления образовательной деятельности, предоставляемых образовательными организациями, с приглашением заинтересованных лиц воспользоваться предоставленным ресурсом и принять участие в оценке деятельности образовательных организаций (2 организации: ЧОУ «Лицей «Истоки», РЖД лицей № 3)
- Отсутствие QR-кода для оценки качества условий предоставления услуг каждой конкретной организацией их получателями, которые дают возможность открыть страницу организации на официальном сайте для размещения информации о государственных и муниципальных учреждениях в сети «Интернет» www.bus.gov.ru в соответствии с методическими рекомендациями Минпросвещения РФ от 2024 года (на главной странице сайта) (6 организаций: АНО СОШ № 203 «Родники», НОЧУ Общеобразовательная школа «Чудо-Радуга», ЧОУ «Гимназия № 212 «Екатеринбург-Париж», ЧОУ СОШ «Творчество», НЧОУ «Гимназия «Во имя Святых Царственных Страстотерпцев», ЧОУ «Согласие»)

Проанализировав полученные данные, региональный оператор провел работу с организациями по устранению выявленных недостатков по показателю НОКО **«Популяризация сайта bus.gov.ru на официальных сайтах образовательных организаций»**. Организации запланировали мероприятия по устранению недостатков до окончания НОКО.

## СПИСОК ИСПОЛЬЗОВАННЫХ ИСТОЧНИКОВ

1. Федеральный закон от 27.07.2006 № 152-ФЗ «О персональных данных».
2. Федеральный закон от 29.12.2012 № 273-ФЗ «Об образовании в Российской Федерации».
3. Федеральный закон от 05.12.2017 № 392-ФЗ «О внесении изменений в отдельные законодательные акты Российской Федерации по вопросам совершенствования проведения независимой оценки качества условий оказания услуг организациями в сфере культуры, охраны здоровья, образования, социального обслуживания и федеральными учреждениями медико-социальной экспертизы».
4. Постановление Правительства Российской Федерации от 10.07.2013 № 582 «О правилах размещения на официальном сайте образовательной организации в информационно-телекоммуникационной сети «Интернет» и обновлении информации об образовательной организации».
5. Приказ Министерства образования и науки РФ от 9.11.2015 № 1309 «Об утверждении Порядка обеспечения условий доступности для инвалидов объектов и предоставляемых услуг в сфере образования, а также оказания им при этом необходимой помощи».
6. Постановление Правительства Российской Федерации от 17.04.2018 № 457 «Об утверждении формы обязательного публичного отчета высшего должностного лица субъекта Российской Федерации (руководителя высшего исполнительного органа государственной власти субъекта Российской Федерации) о результатах независимой оценки качества условий оказания услуг организациями в сфере культуры, охраны здоровья, образования, социального обслуживания, представляемого в законодательный (представительный) орган государственной власти субъекта Российской Федерации, и формы плана по устранению недостатков, выявленных в ходе независимой оценки качества условий оказания услуг организациями в сфере культуры, охраны здоровья, образования, социального обслуживания и федеральными учреждениями медико-социальной экспертизы».
7. Постановление Правительства Российской Федерации от 31.05.2018 № 638 «Об утверждении Правил сбора и обобщения информации о качестве условий оказания услуг организациями в сфере культуры, охраны здоровья, образования, социального обслуживания и федеральными учреждениями медико-социальной экспертизы».
8. Приказ Министерства труда и социальной защиты Российской Федерации от 31.05.2018 № 344н (зарегистрирован в Минюсте России от 11.10.2018 № 52409) «Об утверждении Единого порядка расчета показателей, характеризующих общие критерии

оценки качества условий оказания услуг организациями в сфере культуры, охраны здоровья, образования, социального обслуживания и федеральными учреждениями медико-социальной экспертизы».

9. Приказ Министерства труда и социальной защиты Российской Федерации от 30.10.2018 № 675н «Об утверждении Методики выявления и обобщения мнения граждан о качестве условий оказания услуг организациями в сфере культуры, охраны здоровья, образования, социального обслуживания и федеральными учреждениями медико-социальной экспертизы».

10. Приказ Министерства просвещения Российской Федерации от 13.03.2020 № 114 «Об утверждении показателей, характеризующих общие критерии оценки качества условий осуществления образовательной деятельности организациями, осуществляющими образовательную деятельность по основным общеобразовательным программам, образовательным программам среднего профессионального образования, основным программам профессионального обучения, дополнительным общеобразовательным программам».

11. Приказ Министерства финансов Российской Федерации от 07.05.2020 № 66н «О составе информации о результатах независимой оценки качества условий осуществления образовательной деятельности организациями, осуществляющими образовательную деятельность, условий оказания услуг организациями культуры, социального обслуживания, медицинскими организациями, федеральными учреждениями медико-социальной экспертизы, размещаемой на официальном сайте для размещения информации о государственных и муниципальных учреждениях в информационно-телекоммуникационной сети «Интернет», включая единые требования к такой информации, и порядке ее размещения, а также требованиях к качеству, удобству и простоте поиска указанной информации».

12. Приказ Федеральной службы по надзору в сфере образования и науки от 29.05.2014 № 785 «Об утверждении требований к структуре официального сайта образовательной организации в информационно-телекоммуникационной сети «Интернет» и формату представления на нем информации».

13. Методические рекомендации к Единому порядку расчета показателей независимой оценки качества условий осуществления образовательной деятельности организациями, осуществляющими образовательную деятельность по основным образовательным программам, образовательным программам среднего профессионального образования, основным программам профессионального обучения, дополнительным

образовательным программам (с учетом отраслевых особенностей) в соответствии с письмом Минпросвещения России от 12.01.2024 № 02-5.

14. Закон Свердловской области от 15.07.2013 № 78-ОЗ «Об образовании в Свердловской области».

15. Указ Губернатора Свердловской области от 26.03.2020 № 148-УГ «Об утверждении Правил подготовки документов Губернатора Свердловской области, Правительства Свердловской области и Аппарата Губернатора Свердловской области и Правительства Свердловской области».

16. Распоряжение Губернатора Свердловской области от 16.07.2020 № 163-РГ «Об организации работы по проведению независимой оценки качества условий оказания услуг организациями в сфере культуры, социального обслуживания, охраны здоровья и образования в Свердловской области».

17. Приказ Министерства образования и молодежной политики Свердловской области от 29.05.2020 № 452-Д «Об утверждении перечня малокомплектных образовательных организаций, расположенных на территории Свердловской области, реализующих основные общеобразовательные программы».

18. Официальные сайты образовательных организаций Свердловской области (дата обращения: 20.08.2024).