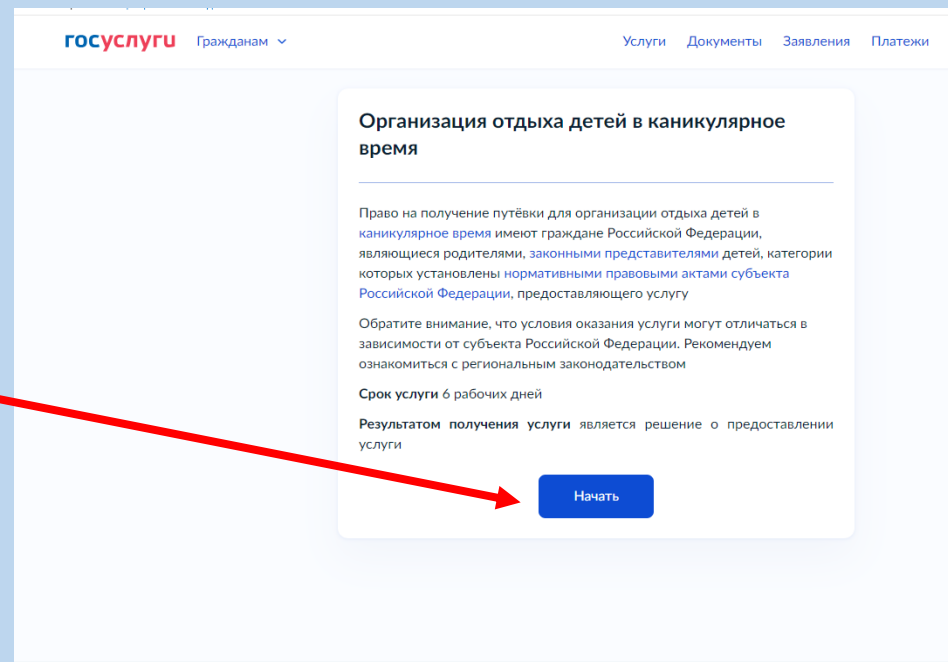
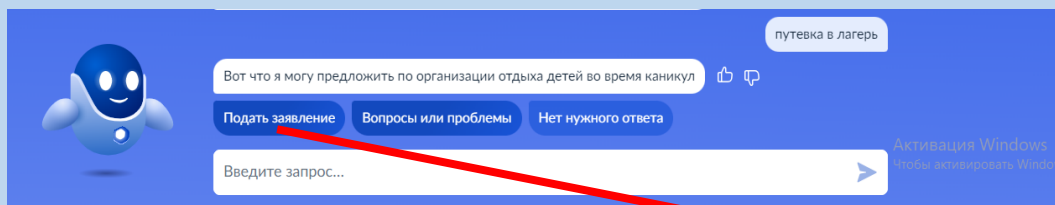


Предоставление услуги
**«Организация отдыха детей в
каникулярное время»**

с использованием федеральной порталной
формы на Едином портале государственных
муниципальных услуг (функции)

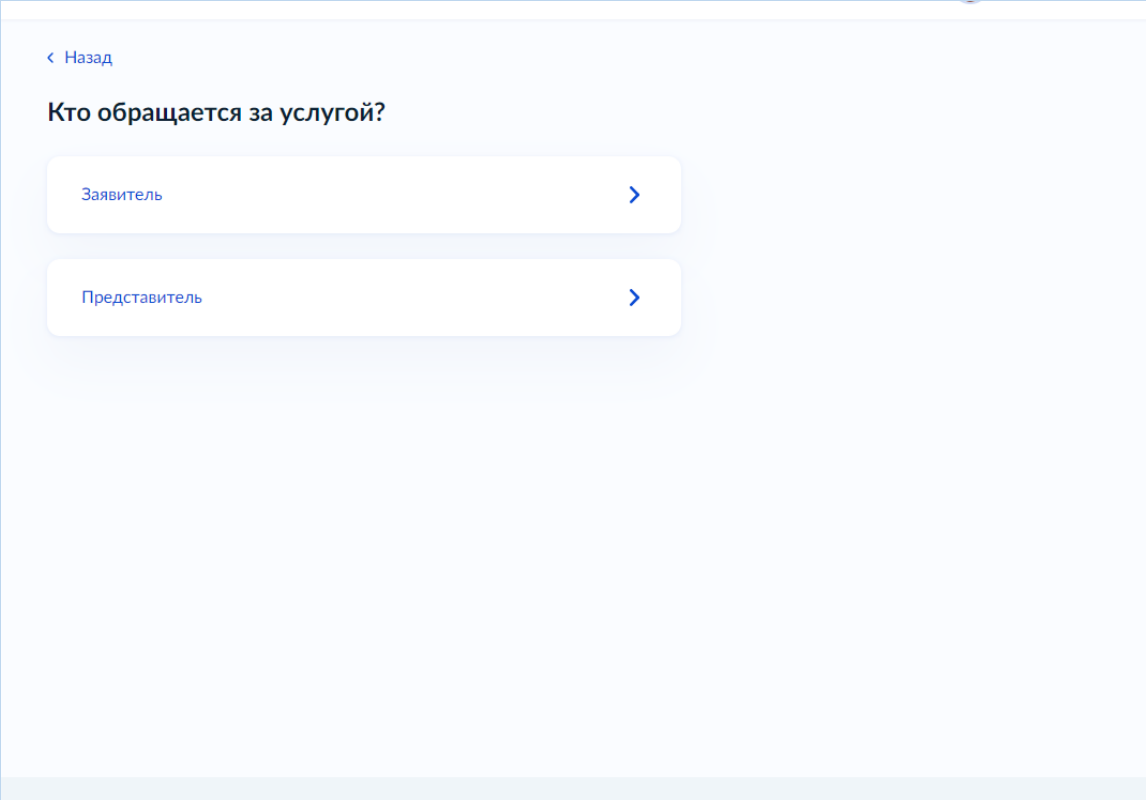
Подача заявления через ЕПГУ при наличии подтвержденной учетной записи

Поиск услуги через помощника: в строке поиска ввести «Путевка в лагерь», выбрать действие «Подать заявление».



Подача заявления через ЕПГУ при наличии подтвержденной учетной записи

Выбрать того, кто обращается за услугой



The screenshot shows a mobile application interface for selecting the service requester. At the top left, there is a blue back arrow and the text "Назад". Below this is the question "Кто обращается за услугой?". There are two white buttons with rounded corners and a blue right-pointing arrow on the right side. The first button contains the text "Заявитель" and the second button contains the text "Представитель".

< Назад

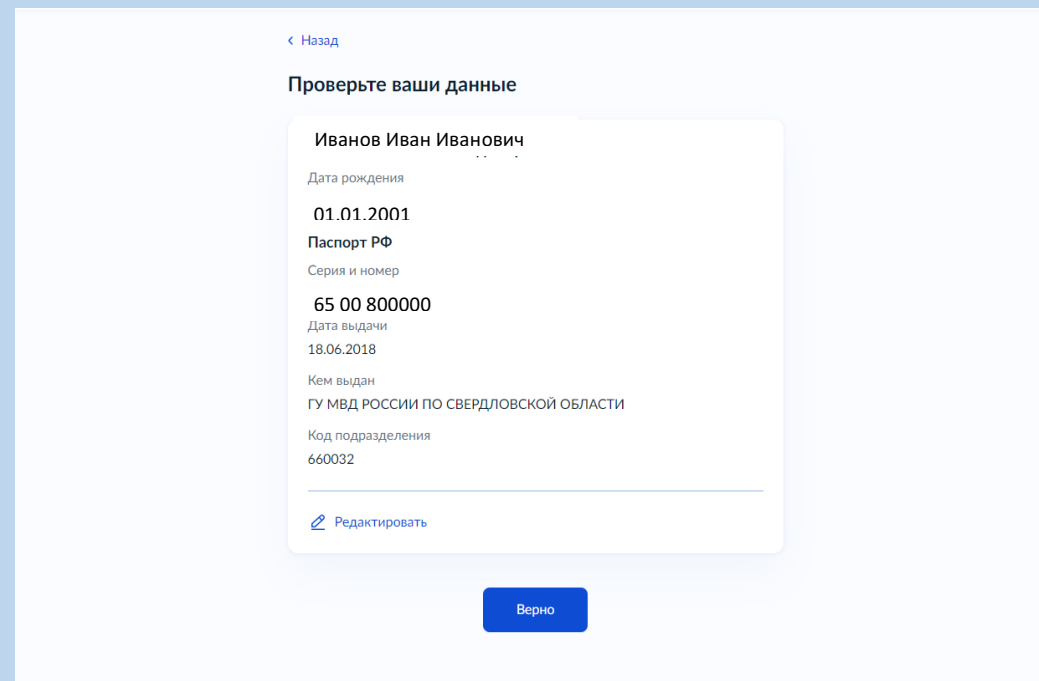
Кто обращается за услугой?

Заявитель >

Представитель >

Подача заявления через ЕПГУ при наличии подтвержденной учетной записи

В случае, если за услугой обращается родитель (законный представитель) ребенка, то данные будут загружены из личного кабинета заявителя



The screenshot shows a web interface for checking personal data. At the top left, there is a link '< Назад'. Below it, the heading 'Проверьте ваши данные' is displayed. The main content area contains the following information:

- Иванов Иван Иванович**
- Дата рождения: 01.01.2001
- Паспорт РФ
- Серия и номер: 65 00 800000
- Дата выдачи: 18.06.2018
- Кем выдан: ГУ МВД РОССИИ ПО СВЕРДЛОВСКОЙ ОБЛАСТИ
- Код подразделения: 660032

At the bottom of the form, there is a link 'Редактировать' with a pencil icon. Below the form, there is a blue button labeled 'Верно'.

Подача заявления через ЕПГУ при наличии подтвержденной учетной записи

Проверьте свой номер телефона, электронную почту и адрес места жительства

[← Назад](#)

Проверьте вашу электронную почту

Электронная почта
ksen.klyueva@yandex.ru

[✎ Редактировать](#)

[Верно](#)

[← Назад](#)

Проверьте ваш телефон

Номер телефона
+7 950 653-62-02

[✎ Редактировать](#)

[Верно](#)

[← Назад](#)

Адрес места жительства заявителя

Адрес
624867, обл. Свердловская, г. Камышлов, ул. Советская, д. 103, кв. 10

[✎ Редактировать](#)

[Верно](#)

Подача заявления через ЕПГУ при наличии подтвержденной учетной записи

Укажите сведения о ребенке (детях). Данные загружаются из Личного кабинета, в случае отсутствия данных о ребенке (детях), необходимо добавить их в Личном кабинете

← Назад

Укажите сведения о ребёнке

Если ребёнка нет в списке, добавьте данные в личном кабинете

Ребёнок 1

Выберите ребёнка из вашего профиля

▼

Добавить ребёнка

Продолжить

← Назад

Укажите сведения о ребёнке

Если ребёнка нет в списке, добавьте данные в личном кабинете

Ребёнок 1

Выберите ребёнка из вашего профиля

Артём

Добавить ребёнка

Продолжить

Подача заявления через ЕПГУ при наличии подтвержденной учетной записи

В случае выбора ребенка, данные которые указаны в Личном кабинете, на форме услуги предоставляется возможность проверки и редактирования данных

[← Назад](#)

Проверьте данные ребёнка

Иванов Артём Петрович

Дата рождения
20.02.2013

[✎ Редактировать](#)

[Верно](#)

[← Назад](#)

Сведения о ребёнке

[🕒](#) Артём, 11 лет

СНИЛС


177-852-861 30

[Продолжить](#)

Подача заявления через ЕПГУ при наличии подтвержденной учетной записи

[← Назад](#)

Где зарегистрировано рождение ребёнка?

 Артём, 11 лет

В Российской Федерации




На территории иностранного государства



Подача заявления через ЕПГУ при наличии подтвержденной учетной записи


[← Назад](#)

Укажите реквизиты актовой записи из свидетельства о рождении


 Артём, 11 лет

Где найти

Актовая запись

| Номер | Дата |
|---------------------------------|---|
| <input type="text" value="76"/> | <input type="text" value="04.03.2013"/>  |

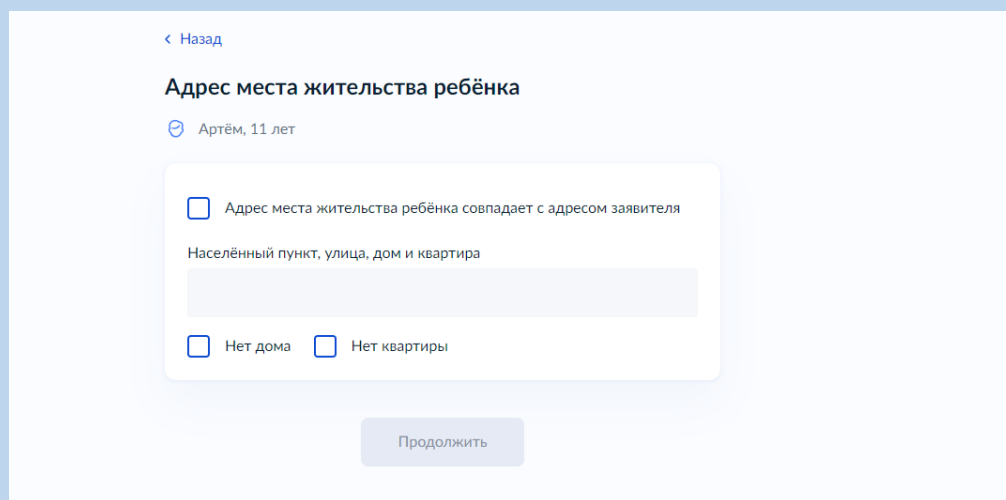
Орган, составивший запись



[Продолжить](#)

Подача заявления через ЕПГУ при наличии подтвержденной учетной записи

В случае если адрес места жительства ребенка совпадает с адресом места жительства заявителя, то необходимо сделать об этом отметку



Назад

Адрес места жительства ребёнка

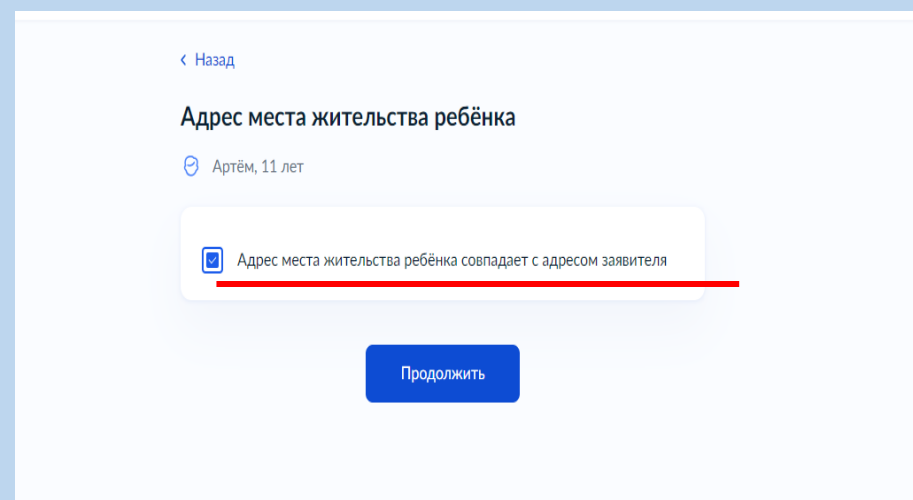
Артём, 11 лет

Адрес места жительства ребёнка совпадает с адресом заявителя

Населённый пункт, улица, дом и квартира

Нет дома Нет квартиры

Продолжить



Назад

Адрес места жительства ребёнка

Артём, 11 лет


Адрес места жительства ребёнка совпадает с адресом заявителя

Продолжить

Подача заявления через ЕПГУ при наличии подтвержденной учетной записи

[← Назад](#)

Фамилия родителя соответствует фамилии ребёнка?


 Артём, 11 лет

У родителя и ребёнка фамилии разные [>](#)

У ребёнка фамилия родителя [>](#)

[← Назад](#)

Кем является заявитель?

 Артём, 11 лет

Родитель [>](#)

Опекун (Попечитель) [>](#)

Подача заявления через ЕПГУ при наличии подтвержденной учетной записи

< Назад

По какой причине фамилии родителя и ребёнка разные?

👤 Артём, 11 лет

Установлено отцовство над ребёнком >

Заключение брака (у ребёнка фамилия второго родителя) >

Расторжение брака >

Изменение фамилии >

В случае если было указано, что фамилии у ребенка и заявителя разные, необходимо указать причину

Подача заявления через ЕПГУ при наличии подтвержденной учетной записи

В связи с использованием региональной системы, при выборе категории, к которой относится ребенок, необходимо в поле поиска указать значение «Камышлов»

Скриншот экрана приложения. Вверху слева есть ссылка «Назад». Заголовок: «Выберите категорию, к которой относится ребёнок». Под заголовком указано имя и возраст: «Артём, 11 лет». В центре экрана находится блок «Категории» с кнопкой «Выбрать». Внизу экрана расположена кнопка «Продолжить».

Скриншот диалогового окна «Выберите категорию, к которой относится ребёнок». В поле поиска введено «Камышлов». Ниже списка категорий:

- Комитет по ОКС и ДМ администрации Камышловского городского округа - Без льгот
- Комитет по ОКС и ДМ администрации Камышловского городского округа - Дети безработных родителей
- Комитет по ОКС и ДМ администрации Камышловского городского округа - Дети граждан РФ призванных на военную службу по мобилизации в Вооруженные Силы Российской Федерации
- Комитет по ОКС и ДМ администрации Камышловского городского округа - Дети из малоимущих семей, совокупный доход семьи которых ниже прожиточного минимума, установленного в Свердловской области
- Комитет по ОКС и ДМ администрации Камышловского городского округа - Дети из многодетных семей
- Комитет по ОКС и ДМ администрации Камышловского городского округа - Дети из семей беженцев и вынужденных переселенцев
- Комитет по ОКС и ДМ администрации Камышловского городского округа - Дети-инвалиды

Внизу диалогового окна расположена кнопка «Применить».

Подача заявления через ЕПГУ при наличии подтвержденной учетной записи

При наличии льготных категории, перечисленных ниже, необходимо одновременно выбрать:

«первоочередное право»

«бесплатная путевка»

Льготные категории:

- Дети сироты и дети, оставшиеся без попечения родителей;

- Дети-инвалиды;

- Дети граждан Российской Федерации, призванных на военную службу по мобилизации в Вооруженные Силы Российской Федерации;

- Дети лиц, принимающих (принимавших) участие в специальной военной операции на территориях Украины, Донецкой Народной Республики и Луганской Народной Республики, Запорожской области и Херсонской области.

Выберите категорию, к которой относится ребёнок ✕

Камышлов ✕

[Выбрать все](#)

- Комитет по ОКС и ДМ администрации Камышловского городского округа - Без льгот
- Комитет по ОКС и ДМ администрации Камышловского городского округа - Дети безработных родителей
- Комитет по ОКС и ДМ администрации Камышловского городского округа - Дети граждан Российской Федерации, призванных на военную службу по мобилизации в Вооруженные Силы Российской Федерации (бесплатная путевка)
- Комитет по ОКС и ДМ администрации Камышловского городского округа - Дети граждан Российской Федерации, призванных на военную службу по мобилизации в Вооруженные Силы Российской Федерации (первоочередное право)
- Комитет по ОКС и ДМ администрации Камышловского городского округа - Дети из многодетных семей
- Комитет по ОКС и ДМ администрации Камышловского городского округа - Дети из семей беженцев и вынужденных переселенцев
- Комитет по ОКС и ДМ администрации Камышловского городского округа

[Применить](#)

Подача заявления через ЕПГУ при наличии подтвержденной учетной записи

В случае отсутствия льготной категории, необходимо выбрать категорию «Без льгот»

Выберите категорию, к которой относится ребёнок ✕

Камышлов ✕

[Выбрать все](#)

- Комитет по ОКС и ДМ администрации Камышловского городского округа - Без льгот
- Комитет по ОКС и ДМ администрации Камышловского городского округа - Дети безработных родителей
- Комитет по ОКС и ДМ администрации Камышловского городского округа - Дети граждан РФ призванных на военную службу по мобилизации в Вооруженные Силы Российской Федерации
- Комитет по ОКС и ДМ администрации Камышловского городского округа - Дети из малоимущих семей, совокупный доход семьи которых ниже прожиточного минимума, установленного в Свердловской области
- Комитет по ОКС и ДМ администрации Камышловского городского округа - Дети из многодетных семей
- Комитет по ОКС и ДМ администрации Камышловского городского округа - Дети из семей беженцев и вынужденных переселенцев
- Комитет по ОКС и ДМ администрации Камышловского городского округа - Дети-инвалиды

[Применить](#)

Подача заявления через ЕПГУ при наличии подтвержденной учетной записи

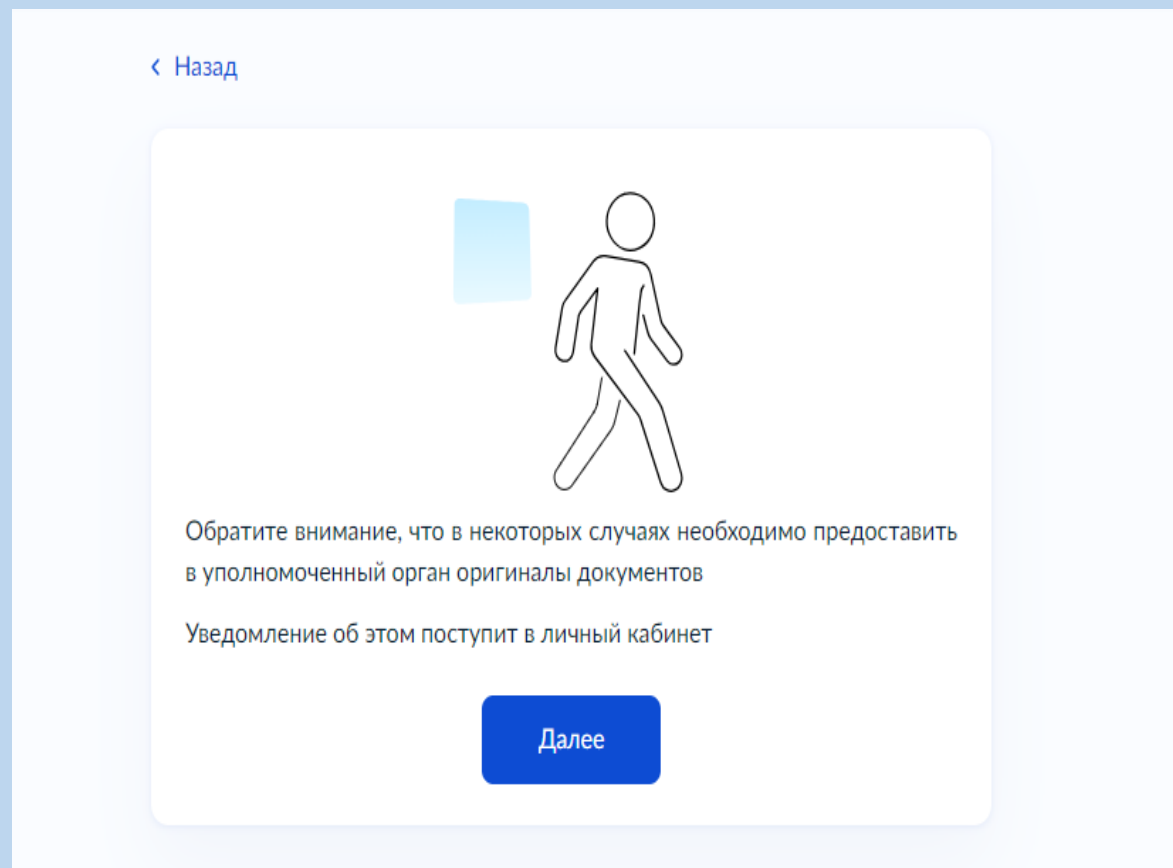
Для выбора организации отдыха и оздоровления, необходимо в поле поиска ввести название организации, выбрать из списка организацию (Комитет по ОКС и ДМ администрации Камышловского городского округа- название организации отдыха и оздоровления) и смену

The screenshot shows a mobile application interface. At the top left, there is a blue arrow and the text "Назад". Below it, the title "Укажите организацию и период отдыха" is displayed. Under the title, there is a profile icon and the text "Артём, 11 лет". The main form area contains two input fields: "Организация" with a search icon on the right, and "Период отдыха" with a circular refresh icon on the right. At the bottom center, there is a light blue button labeled "Продолжить".

This screenshot shows the same application interface as the previous one, but with a dropdown menu open for the "Организация" field. The dropdown title is "Комитет". Below the title, there is a red line and the text "Комитет по ОКС и ДМ администрации Камышловского городского округа - Общество с ограниченной ответственность Детский санаторно-оздоровительный комплекс "Жемчужина"". The text "Обязательно для заполнения" is written in red above the dropdown. At the top right of the dropdown, there is a close icon (X).

Подача заявления через ЕПГУ при наличии подтвержденной учетной записи

В случае необходимости в предоставлении оригиналов документов, в личный кабинет заявителя поступит уведомление.



Подача заявления через ЕПГУ при наличии подтвержденной учетной записи

Выбор способа и места получения результат предоставления услуги

Для выбора организации, необходимо в поле поиска ввести название города Камышлов, выбрать из списка организацию (Администрация Камышловского городского округа)

The screenshot displays the EPGU application interface. On the left, a search dropdown menu is open, showing the selected organization: "Администрация Камышловского городского округа" (Administration of the Kamyslovsky City District), with the address "624860, Свердловская область, г. Камышлов, ул. Свердлова, 41". Below it, another option for the "Администрация Камышловского муниципального района Свердловской области" is visible. The background features a map of the region with a blue circle and the number "2" indicating the location of Kamyslov. On the right, a panel titled "Способ получения результата" (Method of receiving the result) offers two options: "Электронный результат будет направлен в ваш личный кабинет на ЕПГУ" (Electronic result will be sent to your personal cabinet on EPGU) and "Получить дополнительно результат на бумажном носителе" (Get additionally the result on a paper carrier), with the latter option selected. A blue button labeled "Отправить заявление" (Send application) is positioned at the bottom of the panel.